



SOMPO SİGORTA



**BİZ, SİZİ  
ANLIYORUZ.**

**FAALİYET  
RAPORU  
2022**

# BİZ, SİZİ ANLIYORUZ.

## 2022

Sompo Sigorta olarak daha iyi hizmet vermenin yollarını arayan yönetim felsefemiz ve ilkelerimizle güvenli gelecek için yanınızdayız! Şirketimiz hakkında bilgi almak için kurumsal web sayfamızı inceleyebilirsiniz.

[www.somposigorta.com.tr](http://www.somposigorta.com.tr)

## İÇİNDEKİLER

### 01 SOMPO SİGORTA GENEL BAKIŞ

- 4 Sompo Sigorta Hakkında
- 6 Sermaye ve Ortaklık Yapısı
- 6 Hesap Dönemi İçinde Varsa Ana Sözleşmede Yapılan Değişiklikler ile Nedenleri
- 7 Vizyonumuz, Misyonumuz, İlkelerimiz ve Değerlerimiz, Amacımız, Vaadimiz
- 8 Sompo International
- 10 Finansal ve Operasyonel Göstergeler
- 12 Sompo Sigorta Tarihsel Gelişimi
- 14 Sompo Sigorta'nın Güç Odakları
- 16 Hesap Dönemi İçerisinde Yapılan Özel Denetime ve Kamu Denetimine İlişkin Açıklamalar
- 17 Personel Sayısı ile Bölge Müdürlüğü, İrtibat Bürosu ve Şube Sayısı, Şirket'in Hizmet Türü ve Faaliyet Konuları ve Bunlar Esas Alınarak Şirket'in Sektördeki Konumunun Değerlendirilmesi

### 02 YÖNETİMDEN

- 20 Yönetim Kurulu Başkanı'nın Mesajı
- 24 Yönetim Kurulu
- 26 İcra Kurulu Başkanı'nın Mesajı
- 28 Üst Yönetim

### 03 2022 FAALİYETLERİ

- 32 Önemli Gelişmeler
- 34 İnsan Kaynakları, Akademi ve İç İletişim
- 40 Sosyal Sorumluluk
- 41 İletişim ve Sponsorluk Faaliyetleri
- 42 Dağıtım Kanalları

### 04 KURUMSAL YÖNETİM

- 44 Yönetim Kurulu Başkan ve Üyeleri, Genel Müdür ve Yardımcıları ile İç Denetim Sistemleri Kapsamındaki Birimlerin Yöneticilerinin Ad ve Soyadları, Görev Süreleri, Sorumlu Oldukları Alanlar, Öğrenim Durumları, Mesleki Deneyimleri
- 48 Yönetim Kurulu Üyeleri Hakkında Bilgiler
- 49 Genel Kurul Hakkında Bilgiler
- 50 Genel Kurul'a Sunulan Özet Yönetim Kurulu Raporu
- 51 Faaliyet Raporu Uygunluk Görüşü

### 05 MALİ DURUM VE RİSK YÖNETİMİ

- 54 Şirket'in Dâhil Olduğu Risk Grubu ile Yaptığı İşlemlere İlişkin Bilgiler
- 55 İç Denetim Faaliyetleri Hakkında Bilgiler
- 56 Finansal Tablolar ve Mali Bünyeye İlişkin Bilgiler ile Mali Durum, Kârlılık ve Tazminat Ödeme Gücüne İlişkin Değerlendirmeler
- 57 Şirket'in Sermayesinin Karşılıksız Kalıp Kalmadığına veya Borca Batık Olup Olmadığına İlişkin Tespit ve Yönetim Organı Değerlendirmeleri
- 57 Geçmiş Dönemlerde Belirlenen Hedeflere Ulaşıp Ulaşılmadığı
- 58 Risk Türleri İtibarıyla Uygulanan Risk Yönetim Politikalarına İlişkin Bilgiler
- 60 Rapor Dönemi Dâhil 5 Yıllık Döneme İlişkin Özet Finansal Bilgiler
- 61 Kâr Payı Dağıtım Politikasına İlişkin Bilgiler ve Kâr Dağıtım Yapılmıyacaksa Gerekçesi ile Dağıtılmayan Kârın Nasıl Kullanılacağına İlişkin Öneri
- 62 2022 Yılı Önemli Mevzuat Değişiklikleri
- 63 Diğer Hususlar
- 64 Bağlılık Raporu

### 06 FİNANSAL BİLGİLER

- 65 31 Aralık 2022 Tarihinde Sona Eren Hesap Dönemine Ait Finansal Tablolar ve Bağımsız Denetçi Raporu

İletişim

# SOMPO SİGORTA'YA GENEL BAKIŞ

## KÜRESEL BİLGİ



Kökleri 1800'lü yılların sonlarına uzanır.



Dünyanın dört bir yanında yüksek kalitede sigorta hizmetleri sunar.



Dünya'nın ikinci büyük sigorta pazarı Japonya'nın lider kuruluşlarından



30 ülkede, 228 şehirde faaliyet göstermektedir.

- 4 Sompo Sigorta Hakkında
- 6 Sermaye ve Ortaklık Yapısı
- 6 Hesap Dönemi İçinde Varsa Ana Sözleşmede Yapılan Değişiklikler ile Nedenleri
- 7 Vizyonumuz, Misyonumuz, İlkelerimiz ve Değerlerimiz, Amacımız, Vaadimiz
- 8 Sompo International
- 10 Finansal ve Operasyonel Göstergeler
- 12 Sompo Sigorta Tarihsel Gelişimi
- 14 Sompo Sigorta'nın Güç Odakları
- 16 Hesap Dönemi İçerisinde Yapılan Özel Denetime ve Kamu Denetimine İlişkin Açıklamalar
- 17 Personel Sayısı ile Bölge Müdürlüğü, İrtibat Bürosu ve Şube Sayısı, Şirket'in Hizmet Türü ve Faaliyet Konuları ve Bunlar Esas Alınarak Şirket'in Sektördeki Konumunun Değerlendirilmesi

# SOMPO SİGORTA HAKKINDA

**SOMPO SİGORTA YÜKSELEN BAŞARI GRAFİĞİNİ DEVAM ETTİRMIŞ SOMPO GRUBU'NUN ŞİRKETLERİ ARASINDA OTO SİĞORTALARINDA GRUP'UN "MÜKEMMELİYET MERKEZİ" SEÇİLEREK DÜNYA ÇAPINDA BAŞARI YAKALAMIŞTIR.**

**SOMPO SİGORTA, PAYDAŞLARININ GÜVENLİK, SAĞLIK VE MUTLULUĞUNA KATKIDA BULUNMA FELSEFESİ İLE FAALİYETLERİNİ YÜRÜTMEKTEDİR.**

Sompo Sigorta 2001 yılında Fiba Sigorta adıyla kurulmuş ve 2002 yılında unvanını Finans Sigorta olarak değiştirerek faaliyete başlamıştır. 2006 yılında Fiba Grubu'nun QNB Finansbank hisselerini NBC Grubu'na satmasının ardından Şirket'in adı yeniden Fiba Sigorta A.Ş. olmuştur.

Şirket, istikrarlı büyümesi ve başarısı ile Japonya'nın en büyük sigorta grubu Sompo Insurance'ın dikkatini çekmiş ve 2010 yılında Fiba Sigorta'nın hisseleri Sompo Insurance Inc.'e devredilmiştir.

Şirket, Sompo Japan Sigorta ismini alması ile beraber yükselen başarı grafiğini devam ettirmiş; Sompo Grubu'nun şirketleri arasında oto sigortalarında Grup'un "Mükemmeliyet Merkezi" seçilerek dünya çapında başarı yakalamıştır.

31 Ekim 2016 tarihinde Sompo Japan Nipponkoa Insurance Inc. tek sermayedar olmuştur. 15 Mayıs 2019 tarihinde unvanı Sompo Sigorta Anonim Şirketi olarak değişen Şirket'in hisselerinin tamamı, 7 Kasım 2019 tarihinde Sompo International Holdings Ltd.'ye devrolmuştur.

Sompo Sigorta, ana sermayedarının gücünü ve desteğini arkasına alarak emin adımlarla ilerlemekte, müşterilerine en iyi deneyimi yaşatmak üzere faaliyetlerini sürdürmektedir.

## ✓ KÜRESEL BİLGİ BİRİKİMİ, YEREL TECRÜBE

Uluslararası sigortacılıktaki bilgi birikimi ve yerel piyasa tecrübesini yenilikçi vizyonu ile birleştirerek hayat dışı tüm sigorta branşlarında hizmet sunan Sompo Sigorta; deneyimli profesyonellerden oluşan ekibi, müşteri odaklılığı, istikrarlı fiyat politikası, hasar süreçlerinin etkinliği ve dijital dönüşümdeki yetkinliği ile güçlü rekabet üstünlüklerine sahiptir.

Sompo Sigorta, değişen ihtiyaçlar ve tüketici davranışlarına cevap verebilen geniş ürün ve hizmet karmasıyla sigortalılarının ve toplumun güvenlik, sağlık ve mutluluğuna bir bütün olarak katkıda bulunmak felsefesi ile faaliyetlerini yürütmektedir.

# SOMPO SİGORTA HAKKINDA

## SERMAYE VE ORTAKLIK YAPISI

Hissedarın Adı	Pay tutarı (TL)	Pay Adedi	Pay oranı (%)
Sompo International Holdings Ltd.	190.000.000	19.000.000.000	100,00
Ödenmiş Sermaye	190.000.000	19.000.000.000	100,00

Şirket'in ödenmiş sermayesi  
190 milyon TL'dir.

Sermayedarların imtiyazlı payları bulunmamaktadır.

Yönetim Kurulu Başkanı ve Üyeler ile Genel Müdür ve yardımcılarına ait pay bulunmamaktadır.

Şirket'in iktisap ettiği kendi payı bulunmamaktadır.

## HESAP DÖNEMİ İÇİNDE VARSA ANA SÖZLEŞMEDE YAPILAN DEĞİŞİKLİKLER İLE NEDENLERİ

Ana Sözleşmede herhangi bir değişiklik olmamıştır.

## VİZYONUMUZ, MİSYONUMUZ, İLKELERİMİZ VE DEĞERLERİMİZ, AMACIMIZ, VAADİMİZ

### Vizyonumuz

- En İyi Hizmet
- Müşterilerimize her zaman ve her yerde en iyi hizmeti sunmak

### Misyonumuz

- Standartları Yükseltmek
- Öncü Olmak
- Türkiye sigortacılık sektöründe standartları yükseltmek ve sektördeki yeniliklerin öncüsü olmak

### Yönetim Felsefemiz

- İşimize yön verecek kararları alırken müşterilerimizin çıkarlarını her zaman dikkatle gözetiriz.
- En yüksek kalitede sigortacılık ürün ve hizmetlerini sağlayarak, müşterilerimizin ve toplumumuzun güvenlik, sağlık ve mutluluğuna bir bütün olarak katkıda bulunmaya çalışırız.

### İlkelerimiz

- Müşterilerimize en yüksek kalitede hizmet sunmak için:
- Müşterilerimize samimiyetle yaklaşırız. Birey olarak her hareketimizin şirket itibarını şekillendirdiğini biliriz.
  - İnisiyatif kullanır, kendimize yüksek hedefler koyar ve hareketlerimizden ders çıkarırız.
  - Her zaman açık ve hızlı hareket ederiz.
  - Yüksek ahlaki değerlere uygun davranırız.

### Marka Amacımız

Müşterilerimize ve iş ortaklarımıza her zaman ve her yerde en iyi hizmeti sunmak.

### Marka Vaadimiz

Biz sizi anlıyoruz.

# MARKA AMACIMIZ

MÜŞTERİLERİMİZE VE İŞ ORTAKLARIMIZA HER  
ZAMAN VE HER YERDE EN İYİ HİZMETİ SUNMAK.

“ Sompo Holdings, 29 ülkede yaklaşık 75.000 çalışanı ile geniş bir küresel ayak izine sahiptir. ”



## KISACA SOMPO INTERNATIONAL

Kökleri 1800'lü yılların sonlarına uzanan Sompo Japan Insurance Inc. ve Nipponkoa Insurance Company Limited şirketleri, Eylül 2014 tarihi itibarıyla, Sompo Japan Nipponkoa Insurance Inc. adı altında birleşmiş; Grup Ekim 2016'dan itibaren Sompo Holdings adını almıştır.

Sompo International Holdings Ltd. (Sompo International), küresel sigorta ve reasürans sağlayıcısı olan Sompo International Holdings Ltd.'in Sompo Holdings Inc. (Sompo) tarafından satın alınması sonucunda Mart 2017'de kurulmuştur.

Ana faaliyet alanlarını; Gayrimenkul ve Sorumluluk Sigortaları, Hayat Sigortası, Bakım ve Sağlık Hizmetleri, Uluslararası Sigortacılık Faaliyetleri, Varlık Yönetimi, Ev Tadilatı vb. stratejik faaliyetler olarak belirleyen Sompo Holdings, küresel ve rekabetçi bir bakış açısıyla hareket eden bir şirketler grubu olarak sürdürülebilir ve kârlı büyüme sergilemektedir.

Sigortacılık alanında dünyanın ikinci büyük pazarı olan Japonya'nın lider sigorta gruplarından Sompo Holdings bünyesinde Japon iç pazarındaki en büyük emlak ve zayıt sigorta gruplarından birini barındırmaktadır.

Türkiye'nin yanı sıra birçok ülkede gerçekleştirdiği sermaye yatırımları ile farklı sigorta şirketlerini bünyesine katarak dünya çapında istikrarlı bir büyüme gösteren Sompo Holdings, 30 ülkede yaklaşık 80.000 çalışanı ile geniş bir küresel ayak izine sahiptir.

Sompo'nun finansal gücü, geniş lisanslama yetenekleri, ürün çeşitliliği, zengin dağıtım kanalı ve pazar lideri teknolojik çözümleri Sompo'yu dünyanın dört bir yanındaki müşteriler için tercih edilen bir ortak yapmaktadır.

## GÜÇLÜ YANLARI

- Sompo International'ın bağlı ortaklıkları, yüksek kaliteli varlıklar ve güçlü likidite içeren bilançolara sahiptir.
- Grup, A.M.'in A+ (üstün) ve Standard & Poor's A+ (Güçlü) kredi derecesinin de işaret ettiği mükemmel finansal gücünü korumaktadır.
- Grup, özel pazarlardaki güçlü varlığı ve uzman ekipleri ile çalışmalarını yürütmektedir. Uzmanlaştıkları kategori ve iş kolunda derinlemesine bilgi ve deneyime sahip sigortacıları ile aktüerya ve hasar uzmanlarını etkin şekilde yönlendiren Grup, yönetim hizmetleri vererek müşterilerine risk yönetimine yönelik özel çözümler sunmaktadır.
- Grup, ulaşılabilir ve güvenilir bir ortak olarak, etik ve dürüstlüğe dayanan bir kültür içerisinde faaliyet göstermekte, temel değerleri olan; hesap verebilirlik, iş birliği ve çeviklik üzerine odaklanmaktadır.

## GENEL BİLGİLER\*

Kuruluş	Mart 2017
Toplam Varlıkları	34,7 milyar ABD doları
Net Prim Üretimi	8,7 milyar ABD doları
Brüt Prim Üretimi	14,0 milyar ABD doları
Ana Merkez	Waterloo House, 100 Pitts Bay Rd. Pembroke Bermuda HM 08
Hissedar	Sompo Holdings Inc. (%100)

## KREDİ DERECELENDİRME NOTLARI\*

A.M. Best	A+ (SUPERIOR)
Standard & Poor's	A+ (STRONG)
Moody's	A1

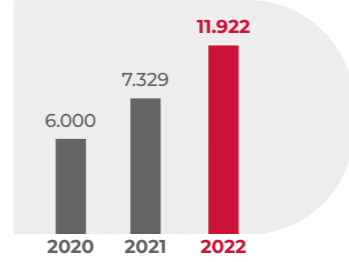
\*Sompo International temel verileri 31 Aralık 2021 tarihi itibarıyla sona eren 12 aylık döneme ilişkindir.

## FINANSAL VE OPERASYONEL GÖSTERGELER

“ Sompo Sigorta'nın 2022 yılı net kârı 460,2 milyon TL olarak gerçekleşmiştir. ”

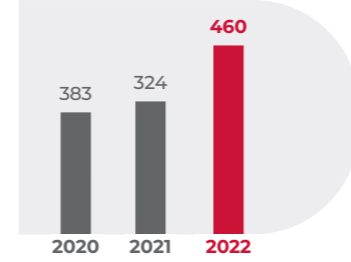
**Toplam Aktifler**  
(milyon TL)

**+%63**



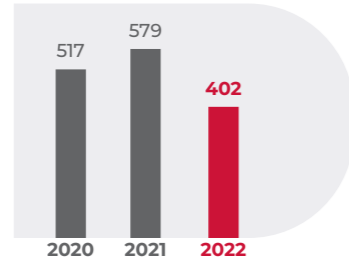
**Net Kâr**  
(milyon TL)

**+%42**



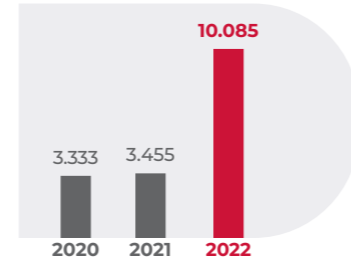
**Vergi Öncesi Kâr**  
(milyon TL)

**-%31**



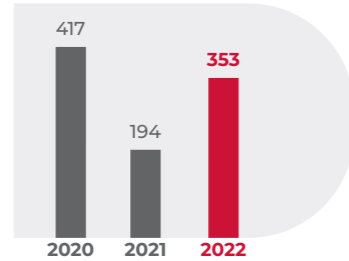
**Prim Üretimi**  
(milyon TL)

**+%192**



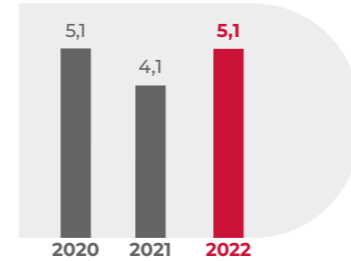
**Teknik Bölüm Dengesi**  
(milyon TL)

**+%82**



**Pazar Payı**  
(%)

**+1 Puan**



### 2022 FAALİYET SONUÇLARINA İLİŞKİN ÖZET FİNANSAL BİLGİLER

(Bin TL)	2020	2021	2022
Toplam Prim Üretimi	3.332.713	3.455.290	10.085.237
Teknik Bölüm Dengesi	417.017	193.943	353.456
Vergi Öncesi Kâr	516.955	578.963	401.714
Net Kâr	382.592	323.549	460.157
Özkaynaklar	1.968.442	2.064.293	2.422.864
Toplam Aktifler	5.999.685	7.329.146	11.921.619

### BRANŞLAR BAZINDA PRİM ÜRETİMİ

Bin TL	2020	2021	2022
DASK	49.049	47.811	66.263
Destek Genel	-	50	233
Doğrudan Kefalet	15.313	17.762	40.214
Finansal Kayıplar	20.952	24.896	62.231
Genel Sorumluluk	59.398	83.685	191.262
Genel Zararlar	252.524	372.142	686.743
Hastalık/Sağlık	157.294	128.358	489.725
Hava Araçları	343	-	-
Hukuksal Koruma	5.114	11.960	20.374
Kara Araçları	730.305	884.684	3.539.146
Kara Araçları Sorumluluk	1.598.442	1.236.241	3.564.329
Kaza	11.683	16.722	31.669
Nakliyat	52.554	77.874	158.564
Su Araçları	4.563	9.421	56.443
Su Araçları Sorumluluk	7.213	8.985	1.049
Yangın ve Doğal Afetler	367.966	534.701	1.176.991
<b>Toplam</b>	<b>3.332.713</b>	<b>3.455.290</b>	<b>10.085.237</b>

# SOMPO SİGORTA TARİHSEL GELİŞİMİ

2001

**30 Mart 2001 Fiba Sigorta A.Ş. kurulmuştur.**

2002

- 1 Mayıs 2002 Faaliyet ruhsatı alınmıştır.
- 6 Mayıs 2002 İlk poliçe düzenlenmiştir.
- 3 Haziran 2002 İlk acente tesis edilmiştir.
- 5 Haziran 2002 Şirket unvanı Finans Sigorta A.Ş. olarak değişmiştir.
- 11 Haziran 2002 İlk hasar ödemesi yapılmıştır.

2007

**31 Ekim 2007 Şirket unvanı Fiba Sigorta A.Ş. olarak değişmiştir.**

2010

- 2 Kasım 2010 Çoğunluk hisseleri SJNK Insurance Inc.'e\* devredilmiştir.
- 15 Aralık 2010 SJNK Insurance Inc.' hisselerinin %9,99'luk kısmını EBRD\*\*'ye devretmiştir.

\* Sompco Japan Nipponkoa Insurance Incorporated: Sompco Japan Insurance Inc. Ve Nipponkoa Insurance Co. Ltd. birleşmiş ve unvanı Eylül 2014 itibarıyla Sompco Japan Nipponkoa Insurance Inc. olarak değişmiştir. 1 Ekim 2016'da ise Sompco Holdings unvanı ile anılmaya başlanmıştır.

\*\* European Bank for Reconstruction and Development

2011

**28 Şubat 2011 Şirket unvanı Sompco Japan Sigorta A.Ş. olarak değişmiştir.**

2013

- 30 Ocak 2013 tarihinde Sompco Japan Asia Holdings Pte. Ltd., Sompco Japan Insurance (Singapore) Pte. Ltd., Sompco Japan Insurance Company Of America, Sompco Japan Insurance Company Of Europa şirketlerinin her biri, %0,02'lik hisselerini SJNK Insurance Inc.'e devretmiştir.
- 28 Mart 2013 Tarihli Genel Kurul'da, 6102 sayılı Türk Ticaret Kanunu'na uyumlaştırılması amacıyla Şirket Ana Sözleşmesi'nin tadili gerçekleştirilmiştir. Tadil edilen Şirket Ana Sözleşmesi, 7 Haziran 2013 tarihli ticaret sicil gazetesinde yayınlanmıştır.

2015

- Sompco Holdings'in oto branşında Mükemmellik Merkezi ödülü alınmıştır.
- Hayat dışı sigorta prim üretiminde 38 şirket arasında 8'inci sırada yer alınmıştır.

2016

- 31 Ekim 2016 EBRD\*\* hisseleri SJNK Insurance Inc.'e devredilmiştir.
- SJNK Insurance Inc. tek sermayedar olmuştur.

2017

- Hayat dışı sigorta prim üretiminde 39 şirket arasında 6'ncı sırada yer alınmıştır.

2017

- Hayat dışı sigorta prim üretiminde 38 şirket arasında 6'ncı sırada yer alınmıştır.
- Sompco Grup, Sompco Japan Sigorta'nın gösterdiği sürdürülebilir büyüme ve kârlılık performansını gözetenek dünya genelindeki perakende operasyonlarını Sompco Japan Sigorta'nın kurucu CEO'su Recai Dalaş'a bağlama kararı almıştır.

2019

- 15 Mayıs 2019 Tarihinde unvanı "Sompco Sigorta Anonim Şirketi" olarak değişen Şirket'in hisselerinin tamamı 7 Kasım 2019 tarihinde Sompco International Holdings Ltd.'ye devrolmuştur.
- Hayat dışı sigorta prim üretiminde %6,1 pazar payı ile 5'inci sırada yer alınmıştır.
- "Yerküreye Saygı" sosyal sorumluluk projesiyle sektörde sürdürülebilirlik alanında önemli bir adım atılarak fark yaratılmıştır.

2020

- Türkiye'deki ilk "Koronavirüs Teminatlı Yurt Dışı Seyahat Sigortası"nı geliştiren Sompco Sigorta, öğrenim görmek için yurt dışına çıkan öğrencilere yönelik sunduğu Yurt Dışı Eğitim Seyahat Sigortası'na da Covid-19 teminatını dâhil etmiştir.
- 2019'da başlattığı "Yerküreye Saygı" projesi ile küresel iklim değişikliğine dikkat çekerek, yenilikçi ürün ve hizmetler geliştiren Sompco Sigorta, yenilenebilir enerji sistemlerine destek vermek amacıyla Güneş Enerji Santrali (GES) Sigortası ürününü KOBİ'lerin kullanımına sunmuştur.
- Hayat dışı sigorta prim üretiminde %5,1 pazar payı ile 7. sırada yer alınmıştır.

2021

- Sompco Sigorta, Nisan 2021'de LEED yeşil bina sertifikasına sahip yeni genel müdürlük binasına taşınmıştır. Yeni genel müdürlük binası, çalışanların katıldığı anketlerde verdiği yanıtlara göre tasarlanmış ve tamamen çalışan ihtiyaçları ve beklentileri göz önüne alınmıştır.

2022

- Sompco Sigorta, müşterilerinin ihtiyaçlarına yönelik tasarladığı yeni ürünü "Bütçe Dostu Kasko" ile genişletilmiş kasko ürünlerindeki pek çok teminatı, yaygın anlaşmalı özel servis ağı ile çok daha uygun maliyetlerle müşterisiyle buluşturmuştur.
- Hayat dışı sigorta prim üretiminde %5,1 pazar payı ile 7. sırada yer alınmıştır.



# SOMPO SİGORTA'NIN GÜÇ ODAKLARI

## ULUSLARARASI TECRÜBE VE FİNANSAL GÜÇ

Dünyada 5 kıtada, 30 ülkede iştirakleriyle köklü bir hizmet kültürü ve deneyimi temsil eden Sompo Holdings'in uzun yıllara dayanan uluslararası sigortacılık bilgi birikimi, güçlü finansal yapısı ve reasürans desteği Sompo Sigorta'ya önemli bir rekabet üstünlüğü kazandırmaktadır.

## YENİLİKÇİ ŞİRKET VİZYONU

Sompo Sigorta, sahip olduğu yenilikçi vizyonu ile değişime ayak uyduran değil, değişimi yaratan şirketlerden biri olmayı amaçlamaktadır. Sektörde birçok "ilk"e imza atan Şirket, öncü uygulamalarını devam ettirerek, uzun vadede de sektöre yön veren sigorta şirketi olmayı hedeflemektedir.

## YÖNETİM İSTİKRARI VE GÜVEN

Yükselen performansıyla sektöre yön veren şirketler arasında yer alan Sompo Sigorta, kurulduğu günden bugüne sahip olduğu istikrarlı yönetim kadrosu ve üstün hizmet anlayışı ile başarılı bir büyüme grafiği sergilemekte; müşteri güvenini perçinlemektedir.

## İSTİKRARLI FİYAT POLİTİKASI

Sompo Sigorta istikrarlı ve rekabetçi fiyat politikasıyla hem acentelerini hem de müşterilerini uzun vadede koruyarak sigorta sektöründe alışıla gelen yaklaşımların ötesinde bir davranış sergilemektedir.

## DENEYİM VE UZMANLIK

Sompo Sigorta, deneyimli uzman kadrosu, profesyonel hizmet anlayışı ve çözüm odaklı sistematik hizmet modeliyle müşteri deneyimini sürekli iyileştirmeyi hedeflemektedir.

## ETKİN HASAR YÖNETİM SÜREÇLERİ

Sompo Sigorta hem oto hem de oto dışı branşlarda, uzmanlaşmış hasar masalarıyla müşterilerinin hasar dosyalarını en etkin şekilde yöneterek hızlı bir şekilde çözüm sağlamaktadır.

## HIZLI VE ETKİN İLETİŞİM

Sompo Sigorta müşterileri, iş ortakları ve çalışanlarıyla hızlı ve etkin iletişim kurma kabiliyetiyle doğru çözümler sunmaya odaklıdır.

## ACENTE VE MÜŞTERİ ODAKLI SATIŞ YÖNETİMİ

Sompo Sigorta, acentelerinin ve müşterilerinin ihtiyaçlarını doğru tanımlamakta; etkin satış yönetimi sayesinde, acentelerinin müşteri portföyüne uygun alternatif çözümler geliştirmesini sağlamaktadır.

## ÜRÜN ÇEŞİTLİLİĞİ VE KAMPANYA YÖNETİMİ

Sompo Sigorta, deneyim ve uzmanlığıyla şekillenen geniş ürün yelpazesini, acentelere sunulan çapraz satış ve üst satış fırsatları ve kampanyalar aracılığıyla müşterileri için daha fazla katma değer ve faydaya dönüştürmektedir.

## DİJİTAL DEĞİŞİME ÖNCÜLÜK EDEN ŞİRKET

Sompo Sigorta dünya genelinde gerçekleşen dijital değişime hızla uyum sağlamaktadır. Dijitalleşme ile birlikte ön plana çıkan yalınlık ve hızlı çözüm üretebilme temelindeki üstün teknolojik yeteneklerini; acente ekranlarına, çevrim içi platformlarına ve sistem altyapısına yansıtılmaktadır.



## BİLGİ BİRİKİMİ

Köklü bir hizmet kültürü ve deneyimi temsil eden Sompo Holdings'in üyesi



## ALIŞILANIN ÖTESİNDE

Müşterilerini uzun vadede koruyarak sigorta sektöründe alışıla gelenin ötesine geçen



## DOĞRU ÇÖZÜMLER

İstikrarlı yönetim kadrosu ve üstün hizmet anlayışı ile şekillenen



## DİJİTAL ÖNCÜLÜK

Müşterileri, iş ortakları ve çalışanlarına değer katan yalınlık ve hız

## HESAP DÖNEMİ İÇERİSİNDE YAPILAN ÖZEL DENETİME VE KAMU DENETİMİNE İLİŞKİN AÇIKLAMALAR

Şirketimizde üçer aylık dönemlerde Yetkin Yeminli Mali Müşavirlik A.Ş. (KPMG) tarafından vergi denetimi, Haziran sonu ve yıl sonu olmak üzere de Güney Bağımsız ve Serbest Muhasebeci Mali Müşavirlik A.Ş. (Ernst&Young) tarafından bağımsız denetim yapılmıştır.

## PERSONEL SAYISI İLE BÖLGE MÜDÜRLÜĞÜ, İRTİBAT BÜROSU VE ŞUBE SAYISI, ŞİRKETİN HİZMET TÜRÜ VE FAALİYET KONULARI VE BUNLAR ESAS ALINARAK ŞİRKETİN SEKTÖRDEKİ KONUMUNUN DEĞERLENDİRİLMESİ

**PERSONEL SAYISI**  
**2022 YILI SONU İTİBARIYLA**  
**ÇALIŞAN SAYIMIZ 724'TÜR.**

### **BÖLGE MÜDÜRLÜĞÜ, İRTİBAT BÜROSU VE ŞUBE SAYISI**

Şirket'in Ticaret Sicil Numarası 455439'dur. Şirket merkezi ve Genel Müdürlüğü İstanbul'da olup, Beykoz Kavacık Rüzgarlıbahçe Mahallesi, Çam Pınarı Sokak, No: 10, İstanbul adresinde faaliyet göstermektedir.

Şirketimizin satış örgütlenmesi ülke genelinde şube ve bölge müdürlüğü şeklinde oluşturulmuş olup bu yapıların sayısı Şirketimizin büyüme ihtiyaçları doğrultusunda artırılmaktadır.

- İstanbul Avrupa,
- İstanbul Anadolu,
- İstanbul Anadolu Doğu,
- Batı İstanbul ve Trakya,
- Akdeniz,
- Marmara,
- Karadeniz,
- Ege,
- Güney Anadolu ve
- Orta Anadolu

olmak üzere 10 bölge müdürlüğümüz ve

- Denizli,
- Samsun ve
- Gaziantep

olmak üzere toplam 3 şubemiz bulunmaktadır.

### **ŞİRKETİN HİZMET TÜRÜ VE FAALİYET KONULARI**

Şirketimiz hayat dışı branşların tümünde (Yangın ve Doğal Afetler, Finansal Kayıplar, Nakliyat, Su Araçları, Su Araçları Sorumluluk, Kara Araçları, Kara Araçları Sorumluluk, Kaza, Raylı Araçlar, Hava Araçları, Hava Araçları Sorumluluk, Genel Zararlar, Genel Sorumluluk, Kefalet, Hukuksal Koruma, Kredi, Hastalık/ Sağlık, Destek) faaliyet göstermektedir.

## 02 YEREL TECRÜBE

- 20 Yönetim Kurulu Başkanı'nın Mesajı
- 24 Yönetim Kurulu
- 26 İcra Kurulu Başkanı'nın Mesajı
- 28 Üst Yönetim



### İlkeli ve saygılı

Müşterilerine samimiyetle ancak bir o kadar ilkeli ve saygılı yaklaşan



### Kurumsal sorumluluğa sahip olan

Üyesi olduğu topluma ve ekonomiye sorumluluk duyan



### Örnek ve öncü

Teknolojik yetenekleri ve inovasyonla farklılaşan



### Kaliteli ve doğru

Müşterilerine kaliteli ve doğru ürün ve çözümler sunan

# YÖNETİM KURULU BAŞKANI'NIN MESAJİ



**RECAİ DALAŞ**  
Yönetim Kurulu Başkanı

## KÜRESEL DURGUNLUKTAN TAM OLARAK ÇIKILMAMIŞKEN, BÜYÜME TAHMİNLERİ DÜŞÜYOR.

**Dünya ekonomisi zor bir dönem yaşıyor.** 2022 yılında dünyada beklenenin altında ekonomik büyüme görülürken, ekonomik belirsizlik, jeopolitik gerilimler, son yıllarda görülen zirve enflasyon rakamları ve yüksek enflasyon ile mücadele için uygulanan agresif sıkılaştırma politikaları öne çıktı. Dünya ekonomisi 2020 yılı pandemi döneminde yaşanan durgunluktan sadece üç yıl sonra tekrar resesyona düşme tehlikesiyle karşı karşıya kaldı.

Küresel durgunluktan tam olarak çıkmamışken, pek çok ülkenin 2022 büyüme tahminleri de düşürüldü. 2021 yılında %6,2 güçlü küresel büyümenin ardından, IMF Ocak 2023 Ekonomik Görünüm raporunda küresel ekonomik büyümenin 2022'de %3,4 ve 2023'te %2,9 olacağını öngörüyor. 2020 global resesyon sonrası hızlı büyüme ve Rusya-Ukrayna savaşı sonrasında ortaya çıkan tedarik sorunları, kalıcı fiyat baskılarının oluşmasına sebep oldu. 2022 yılında yüksek enflasyonu sınırlamak adına tüm dünyada sıkılaştırıcı para politikaları uygulandı. Ancak, uygulanması gerekli olan bu politikalar küresel ekonomide bozulmalara sebep oldu.

## TÜRKİYE EKONOMİSİ 2022 YILININ İLK YARISINDA KREDİ GENİŞLEMESİNİN ETKİSİ VE İÇ TALEBİN KATKISIYLA GÜÇLÜ BİR BÜYÜME KAYDEDERKEN, ÜÇÜNCÜ ÇEYREKTE BÜYÜMEDE İVME KAYBETTİ.

Merkez bankalarının yüksek enflasyonu düşürebilmek için faiz oranlarını artırması, azalan güven ve devam eden jeopolitik gerilim, 2023 yılı küresel ekonomik büyüme beklentisinde düşüşe neden oldu. Gelişmiş ülkelerde enflasyondaki düşüşü sürdürülebilir kılmak adına yapılan faiz artırımları, gelişmekte olan ülkelerde finansal kriz olasılığını artırmaktadır. Sıkılaştırıcı para politikalarının enflasyon üzerindeki etkileri gözlemlenmeye başlamakla birlikte, tam iyileşmenin 2024 yılında görülmesi beklenmektedir. Tüm bu gelişmeler, negatif ekonomik göstergelerin daha uzun süre devam edeceğini ve küresel ekonomik aktiviteyi kısıtlayacağını işaret etmektedir.

**Türkiye ekonomisi büyüme eğilimini koruyor.** Türkiye ekonomisi 2022 yılının ilk yarısında kredi genişlemesinin etkisi ve iç talebin katkısıyla güçlü bir büyüme kaydederken, üçüncü çeyrekte büyümede ivme kaybetti. Ekonomide artan kırılganlık, Türk Lirasının değer kaybı ve Ekim 2022'de %85,5 ile tarihi zirve yapan enflasyonun etkileri gibi olumsuz gelişmeler turizmdeki toparlanma ve Aralık 2021-Ocak 2023 döneminde üç katına çıkan asgari ücret sayesinde artan ekonomik faaliyetler ile dengelendi. Türkiye ekonomisi 2022 yılında %5,6 oranında büyüdü.

Yüksek cari açık, düşük yabancı para rezerv varlıklar ve kamu borçlarının yabancı para ağırlığının fazla olması Türkiye ekonomisini olumsuz etkilerken, daralan küresel likidite de ekonomi üzerindeki baskıyı artırmaktadır. Avrupa ekonomisindeki yavaşlama ve küresel ticaretteki daralma dış talebi olumsuz etkilemektedir. Bu olumsuzlukların seçim öncesi büyümedeki yavaşlamaya etkisini azaltabilmek adına milyonlarca çalışanın emekli edilmesi ve 2023 yılında geçerli olacak asgari ücrete %55 oranında artış yapılması gibi ekonomik teşvik tedbirleri alınmıştır.

6 Şubat tarihinde Türkiye'nin güneyinde meydana gelen şiddetli depremler, bölgede ağır can kayıplarına ve ağır yıkıma sebep oldu. Felaketin etkileri henüz netlik kazanmamış olmakla beraber, Türkiye ekonomisine önemli bir yük getirmesi beklenmektedir.

Merkez Bankası, ekonomik büyümeyi sağlamak ve deprem sonrası gerekli toparlanmayı desteklemek için para politikasını gevşetmeye yönelik çalışmalarına devam etmektedir. 2023 yılında da negatif reel faiz önemli bir konu olmaya devam edecektir.

## YÖNETİM KURULU BAŞKANI'NIN MESAJI

### SİGORTACILIK SEKTÖRÜNDE BU DEĞİŞKEN ORTAMDA ARTAN RİSKLERLE BERABER, RİSK ÖNLEYİCİ AKSİYONLAR HER ZAMANKİNDEN DAHA ÖNEMLİ HALE GELMİŞTİR.

Küresel finansal risk iştahındaki azalma, Türkiye'nin finansal istikrarı üzerinde yüksek belirsizlik oluşturmaktadır. Dış talebin azalmasıyla birlikte daralan ticaret hacmi, genişletici para politikalarının bütçe üzerinde yarattığı yük ve depremin yol açtığı büyük yıkımın etkileri göz önüne alındığında, 2023 yılı Türkiye ekonomisi açısından zorlu bir yıl olacaktır.

#### **Sigorta sektörü açısından risk yönetimi ve dijital dönüşüm başlıca gündem maddeleri oldu.**

Pandemi ile beraber ortaya çıkan küresel ekonomik durgunluğun henüz atlatılamaması nedeniyle küresel sigortacılık sektörü önemli makroekonomik belirsizliklerle karşı karşıyadır. Pandemi pek çok sektörde olduğu gibi sigortacılık sektörü şirketleri için de yapısal değişiklikleri zorunlu hale getirdi. Bu dönemde değişen koşullara uyum sağlayan şirketler, rakiplerine göre bu zorlu süreci daha iyi tamamladı. Artan ortalama primler ile beraber toplam prim üretimi artarken, enflasyonun etkisiyle hasar maliyetlerinde de ciddi artışlar meydana geldi. Hasar artışları sektör kârlılığını olumsuz yönde etkiledi. Makroekonomik koşulların yanı sıra, ivme kaydeden iklim değişikliği sonucu doğal afetlerin artan sayısı ve şiddeti, küresel sigortacılık sektörü için endişe kaynağı olmaya devam etmektedir.

Sigortacılık sektöründe bu değişken ortamda artan risklerle beraber, risk önleyici aksiyonlar her zamankinden daha önemli hale gelmiştir. Pandemi sonrası yaşanan gelişmeler, sigortacılık sektörünün müşteri beklentilerini etkin bir şekilde karşılayabilmesi için gerekli dönüşüm sürecini gerçekleştirmesinin ne kadar önemli olduğunu göstermiştir. Pandemi döneminde artan dijital dönüşüm aktiviteleri, şirketler için önemli bir stratejik alan olmaya devam etmektedir. EY 2023 Küresel Sigorta Görünüm Raporu'na göre, makroekonomik gelişmeler şirketlerin kârlılığını olumsuz etkilerken, yüksek yatırım gelirleri elde etmek için doğru finansal koruma ve doğru aktif pasif yönetimi gerekmektedir. Sonuç olarak küresel anlamda sektörde yaşanan zorlukların sürmesi ve şirketler üzerinde baskı oluşturmaya devam etmesi beklenmektedir. Bu nedenle yenilikçi ve ileriye gören şirketler, müşteri deneyimini geliştirerek, operasyonel etkinliklerini artırarak ve sektördeki gelişmelere göre kendilerini uyarlayarak varlıklarını sürdürecektir.

### TÜRKİYE SİGORTALAR BİRLİĞİ'NİN 2022 VERİLERİNE GÖRE, YIL SONUNDA HAYAT DIŞI SİGORTA ŞİRKETLERİNİN ÜRETTİĞİ PRİM TUTARI BİR ÖNCEKİ YILA ORANLA YÜZDE 133 ARTIŞLA 196,8 MİLYAR TL'YE ULAŞTI.

Türkiye sigortacılık sektöründeki 2022 gelişmelerine yakından bakacak olursak, Türkiye Sigortalar Birliği'nin 2022 verilerine göre, yıl sonunda hayat dışı sigorta şirketlerinin ürettiği prim tutarı bir önceki yıla oranla %133 artışla 196,8 milyar TL'ye ulaştı. Enflasyon oranı ile kıyaslandığında sektör reel olarak da büyüdü. Kârlılık açısından bakıldığında, negatif reel faizin şirketlerin net sonuçlarını olumsuz etkilemesi nedeniyle, hayat dışı şirketlerin toplam net kârı 2022 üçüncü çeyreği itibarıyla %2,2 azalarak 3,7 milyar TL oldu.

Sompo Sigorta olarak, merkezi Kahramanmaraş olan ve Türkiye'nin 12 ilinde 13 milyonu aşkın kişiyi etkileyen depremlerin derin üzüntüsünü yaşıyoruz. Her zaman olduğu gibi, bu felaketten etkilenenlerin yanındayız. Sigortalılarımızın depremden kaynaklanan zararlarını karşılayacak maddi güce sahibiz ve tüm hasarları hızlı bir şekilde ödemek için var gücümüzle çalışıyoruz.

Geçtiğimiz yıllarda olduğu gibi 2022 yılında da hızla değişebilecek koşullara karşı tüm müşterilerimiz ve çalışanlarımız adına doğru aksiyonları almaya, ürün ve sistemlerimizi yenilikçi vizyonumuzla ön planda tutmaya devam ettik. 2023 yılında önceliğimiz sigortalılarımızın deprem yaralarının sarılması olacak. Başarımızın temel unsuru olan inovasyona, dijitalleşmeye ve insana yatırımlarımızı da sürdüreceğiz.

Bizimle birlikte olan ve bize güvenen tüm paydaşlarımıza içten teşekkürlerimi sunarım.

Saygılarımla,

Recai Dalaş  
Yönetim Kurulu Başkanı

# YÖNETİM KURULU



## KATSUYUKI TAJİRİ

Yönetim Kurulu Başkanı

1967 doğumlu olan Sn. Katsuyuki Tajiri, Sophia Üniversitesi İngiliz Dili ve Çalışmaları mezunudur. Sompo Japan Nipponkoa Insurance, Inc.e de (eski adı Yasuda FireMarine Insurance Co. Ltd.) 1990 yılında katılan Tajiri 2006-2013 yılları arasında önce Pazarlama Departmanında, sonrasında ise Kurumsal Planlama Departmanında ve Küresel İş Planlama Departmanında Müdür olarak görev yapmıştır. 2013 yılında Sompo Holdings (Asia) Pte. Ltd.'ye Yönetici Müdür, Sompo Holdings, Inc.'e Güney Asya Pasifik Bölge Müdürü ve Sompo Japan Insurance Inc.'e Güney Asya Pasifik Bölge Müdürü olarak atanan Katsuyuki Tajiri, 2018 yılından beri Sompo International Retail, Sompo Holdings, Inc. ve Sompo Japan Nipponkoa Insurance Inc.te Yönetici Müdür olarak görev yapmaktadır. Mart 2019 tarihinde Yönetim Kurulu Üyesi olarak atanan Sn. Katsuyuki Tajiri, 2022 yılında Sompo Sigorta Anonim Şirketi Yönetim Kurulu Başkanı olarak görev yapmıştır.



## RECAİ DALAŞ

Yönetim Kurulu Başkan Vekili

1956 doğumlu olan Sn. Recai Dalas, İstanbul Üniversitesi İşletme Fakültesinden mezun olmuş, yine aynı fakültede Muhasebe Denetimi üzerine yüksek lisans yapmıştır. 1985 yılında Oyak Sigortada göreve başlayan Dalas, 1999 yılında Genel Müdürlük görevine atanmıştır. 2001 yılından beri Sompo Sigorta Anonim Şirketi'nde (eski adı Fiba Sigorta AŞ-Sompo Japan Sigorta AŞ) İcra Kurulu Başkanlığı görevini yürütmektedir. Sn. Recai Dalas 2022 yılında Sompo Sigorta Anonim Şirketi Yönetim Kurulu Başkan Vekili olarak görev yapmıştır.



## BESİM ERGÜN

Yönetim Kurulu Üyesi

1965 doğumlu olan Sn. Besim Ergün, Boğaziçi Üniversitesi İnşaat Mühendisliği mezunudur. 1991-2001 yılları arasında Axa Oyak Sigortada Genel Müdür Yardımcısı ve 2001-2004 yılları arasında Meteksan Sistem ve Bilgisayar Teknolojilerinde Genel Müdür Yardımcısı olarak görev yapan Sn. Ergün Sompo Sigorta AŞ'ye 2004 yılında katılmış, 2004-2013 yılları arasında Genel Müdür Yardımcılığı ve 2010-2013 yılları arasında ise Yönetim Kurulu Üyeliği görevlerini yürütmüştür. 2013 yılından beri İş Geliştirme Danışmanı olarak görev yapan Besim Ergün, Mart 2019 itibarıyla Sompo Sigorta Anonim Şirketi Yönetim Kurulu Üyesi olarak atanmıştır.



## KEMAL BECEREN

Yönetim Kurulu Üyesi

1967 doğumlu olan Sn. Kemal Beceren Boğaziçi Üniversitesi Bilgisayar Mühendisliğinden mezun olmuş, yine aynı kurumda İşletme yüksek lisansı yapmıştır. 1991-2000 yılları arasında QNB Finansbank'ta IT Grup Müdürü ve 2001-2007 yılları arasında Carrefour SA'da IT Grup Müdürü olarak görev yapmıştır. 2007 yılında Sompo Sigorta Anonim Şirketi ailesine Koordinatör olarak katılan Kemal Beceren 2010 yılından beri Genel Müdür Yardımcılığı görevini yürütmektedir. Sn. Beceren Mart 2019 itibarıyla Sompo Sigorta Anonim Şirketi Yönetim Kurulu Üyesi olarak atanmıştır.



## FAHRİ UĞUR

Yönetim Kurulu Üyesi

1977 doğumlu olan Sn. Fahri Uğur lisans eğitimini Hacettepe Üniversitesi Maliye Bölümünde, yüksek lisans eğitimini ise New York Üniversitesinde MBA alanında tamamlamıştır. Çalışma hayatına, 2002 yılında Sigortacılık ve Özel Emeklilik Düzenleme ve Denetleme Kurumu'nda Sigorta Denetleme Uzman Yardımcısı olarak başlamış ve 2006 yılında Sigorta Denetleme Uzmanlığına atanmıştır. 2013 - 2015 yılları arasında Halk Sigorta'da Teknik İşlerden Sorumlu Genel Müdür Yardımcısı ve 2013 - 2014 yılları arasında Türk P&I Sigorta'nın Yönetim Kurulu Üyesi olarak görev yapmıştır. 2015 yılında Mali İşler Genel Müdür Yardımcısı olarak Sompo Sigorta ailesine katılan Fahri Uğur, Şubat 2021 itibarıyla Sompo Sigorta Anonim Şirketi Yönetim Kurulu Üyesi olarak atanmıştır.

# İCRA KURULU BAŞKANI'NIN MESAJI



**FAHRİ UĞUR**  
İcra Kurulu Başkanı

## Sompo 2022 yılında %42 artışla 460 milyon TL vergi sonrası kâr tutarına ulaşmış ve sektördeki en kârlı şirketler arasında yer almıştır.

2022 yılına ilişkin değerlendirmelere başlamadan önce, 6 Şubat 2023 tarihinde yaşadığımız deprem felaketi nedeniyle yaşamını yitirenlere Allah'tan rahmet, yakınlarını kaybedenlere baş sağlığı dilerim. Sompo Sigorta ailesi olarak yaraların sarılması için ilk günden itibaren elimizden gelen her türlü desteği sağlamaya çalışıyoruz ve bundan sonra da bunun için var gücümüzle çalışmaya devam edeceğiz.

### Zor bir yılı daha geride bıraktık.

Dünya genelinde, belirsizliklerin makroekonomik görünümü ciddi şekilde etkilediği bir yılı geride bıraktık. Pandemi sürecinde yaşanan ekonomik durgunluğun atlatılacağı bir yıl olması beklenen 2022 yılında, özellikle enerji ve gıda fiyatlarındaki artış kaynaklı enflasyonist baskılar artmış, merkez bankalarının almış olduğu parasal sıkılaştırma kararları neticesinde küresel büyüme tahminleri aşağı yönlü hareket etmiştir. Bu süreçte ülkemizde yüksek enflasyonun yanı sıra kur ve faiz hareketliliği de sigorta sektörünü olumsuz etkilemiştir. Bu zorlu şartlar altında, sigorta sektörü 2022 yılında güçlü bir performans sergileyerek hayat dışı branşlarda %133,1 oranında büyüme göstermiştir. %64,3'lük yıllık enflasyon oranı dikkate alındığında sektörün reel olarak da büyüdüğünü görüyoruz.

Döviz kurundaki artış ve yıl boyunca yüksek seyreden enflasyonla birlikte, maliyetlerin kârlılık üzerinde yarattığı baskılar, sektörde yaşanan fiyat rekabetinin azalmasına ve ortalama primlerdeki artışla birlikte toplam üretimde, sektörün enflasyonun üzerinde büyümesinde etkili oldu. Hayat dışı sigortacılık sektörü reel olarak ciddi bir büyüme sağlasa da kârlılık anlamında zorlu bir yıl geçirdi. 2021 yılı son çeyreğinde başlayan yüksek kur, düşük faiz ve yüksek enflasyon ortamı mali sonuçları olumsuz etkiledi.

### Şirketimiz başarılı yükselişini sürdürüyor.

Sompo için 2022 yılını rakamlarla ifade ettiğimizde; Şirketimiz, prim üretim hacmini 10.085 milyon TL ile bir önceki yıla kıyasla %191,9 artırarak sektörün üzerinde büyüme kaydetmiş ve pazar payını %4,1'den %5,1'e yükselterek hayat dışı sigorta sektöründe 7'nci sırada yer almıştır. Sompo 2022 yılında da zorlu şartlara rağmen sürdürülebilir kârlılık stratejisini devam ettirerek %42 artışla 460 milyon TL vergi sonrası kâr tutarına ulaşmış ve sektördeki en kârlı şirketler arasında yer almıştır. Özkaynak kârlılığımız %21 olarak gerçekleşmiştir. Kârlılığın yanında, Sompo hem aktif büyüklüğünde hem de özsermaye büyüklüğünde sektörün önde gelen şirketleri arasında olmaya devam etmiştir. Şirketimizin aktif büyüklüğü %63 oranında artarak 11,9 milyar TL'ye, özkaynakları ise %17 artışla 2,4 milyar TL'ye ulaşmıştır.

2022 yılı prim üretimimizin %70'lik bölümünü oluşturan kasko ve trafik branşlarında, sırasıyla, 3.539 ve 3.564 milyon TL prim üretimi gerçekleştirdik. Kasko branşında %300'lük prim üretim artışı ile pazar payımızı %8'e çıkararak yılı 4. sırada tamamladık. Döviz kuru ve araç fiyatlarındaki artışla birlikte yaşanan yüksek enflasyon ve pandemi sonrası kısıtlamaların kaldırılmasıyla artan hasar frekansı oto branşlarında teknik kârlılığı aşağı yönlü baskılayan ana unsurlardan olmuştur. Bütün bunlara rağmen, sektörde fiyat rekabetindeki azalma ve ortalama primdeki artışın da etkisiyle kasko branşında yılı pozitif teknik kârlılıkla tamamladık.

Oto sigortalarında hasar maliyetlerindeki artışlara ek olarak, yüksek enflasyonla birlikte negatif reel faiz ve asgari ücret ayarlamaları trafik branşındaki görünümü olumsuz etkilemeyi sürdürüyor. Tavan fiyat artışlarının da belirli dönemlerde yetersiz kalmasıyla birlikte sektör kârlılıkları olumsuz etkilendi. Makroekonomik göstergelerle birlikte, trafik branşındaki yüksek hasar tutarları teknik sonuçlarımıza yansısı ve trafik branşını teknik zararlı kapattık.

Oto dışı branşlar ele alındığında, Sompo prim üretim hacmini %123 artırarak sektör büyümesinin üzerinde bir büyüme gerçekleştirdi. Bu büyümeye en önemli katkı %281 oranında prim artışı ile sağlık branşından gelmekle beraber yangın ve mühendislik branşlarındaki prim üretim hacmimiz dikkat çekmektedir. Bu sene olduğu gibi önümüzdeki dönemde de oto dışında pazar payımızı artırmayı hedefliyoruz.

### Müşteri deneyimini yukarı taşıyan yeni ürünler sunuyoruz.

2022 yılında, strateji ve hedeflerimiz doğrultusunda, her zaman olduğu gibi odağımıza müşterilerimizin ihtiyaçlarını alarak yeni ürün ve hizmet geliştirme konusunda çalışmalarımızı sürdürdük. Bu bağlamda, değişen ekonomik koşullar ve tüketici ihtiyaçlarını da dikkate alarak Ekim 2022'de Bütçe Dostu Kasko ürünümüzü geliştirdik. Bu ürünümüzle, hasar durumunda müşterilerimizi itinayla seçilmiş, sektör deneyimi yüksek, anlaşmalı yetkili servislerle yönlendirerek kaliteyi uygun bedelle sunmayı amaçladık.

Müşteriyi merkeze alan yenilikçi yaklaşımlarımız ve dijitalleşmeye verdiğimiz önem doğrultusunda yatırımlarımızı 2022 yılında da sürdürdük. Bu doğrultuda zamanın dinamiklerini yakalayan yeni nesil teknoloji ve uygulamaların sigorta sektöründeki öncüsüyüz. Dijitalleşme, müşteri odaklılık ve doğaya saygı vizyonumuzdan hareketle, sektörde bir ilke imza attığımız Dijital Kasko Poliçesi uygulamasını hayata geçirdik. Bu uygulama ile sadeleştirilerek özet hale getirilen kasko poliçe dokümanına, QR kodla birlikte kolay ve detaylı şekilde erişilmesini sağladık.

### Sürdürülebilirlik hedeflerimiz doğrultusunda ilerliyoruz.

Sompo Sigorta olarak sürdürülebilirliği, faaliyet gösterdiğimiz her alanda önceliğimiz olarak görüyoruz; çevresel, sosyal ve ekonomik olarak her boyutuyla ele alıyoruz. Sürdürülebilirlik hedeflerimiz doğrultusunda, bir taraftan da müşterilerimizin talep ve ihtiyaçlarını dikkate alarak onların hayatlarını kolaylaştıracak yenilikçi ürünler geliştirmeye devam edeceğiz. Ayrıca yeni nesil teknolojilerin sigorta sektöründeki öncü takipçisi ve uygulayıcısı olarak, müşterilerimizi ve iş ortaklarımızı yenilikçi, yüksek kaliteli ve hızlı hizmet anlayışımızla buluşturmaya devam edeceğiz.

2023 yılında da teknolojiyi tüm iş süreçlerimize entegre ederek, müşteri odaklı yaklaşımımız, acentelerimiz ve çalışanlarımızla omuz omuza hedeflerimizi gerçekleştirmek önceliğimiz olacak. Bugüne kadar olduğu gibi bundan sonra da Şirketimizin temel yapıtaşları olan insan, teknoloji ve müşteri eksenindeki odağımızı ve gücümüzü artırarak, farklılaşmaya, müşteri ve iş ortaklarımız için sürekli değer yaratmaya devam edeceğiz.

Başarıyla tamamladığımız 2022 yılının ardından, bize olan güvenleri için müşterilerimize, üstün çabalarını eksik etmeyen tüm çalışanlarımıza, birlikte aynı hedefe yürüyen tüm iş ortaklarımıza, dağıtım kanallarımıza, hissedarlarımıza en içten teşekkürlerimizi sunarım.

Saygılarımla,

Fahri Uğur  
İcra Kurulu Başkanı

# ÜST YÖNETİM

## RECAİ DALAŞ

Yönetim Kurulu Başkan Vekili/  
İcra Kurulu Başkanı  
(Atanma tarihi: 11.12.2001)

## Öğrenim Durumu

İstanbul Üniversitesi/İşletme  
İstanbul Üniversitesi/Muhasebe  
Denetimi-Yüksek Lisans

## Mesleki Deneyim

1985-2001 Axa Oyak Sigorta  
2001-devam Sompo Sigorta-İcra  
Kurulu Başkanı

## FAHRİ UÇUR

Yönetim Kurulu Üyesi/Genel  
Müdür Yardımcısı  
(Atanma tarihi: 25.02.2021 -  
01.07.2015)

## Öğrenim Durumu

Hacettepe Üniversitesi/Maliye  
New York Üniversitesi/MBA

## Mesleki Deneyim

- 2002-2013 Hazine Müsteşarlığı-Sigorta Denetleme Uzmanı
- 2013-2014 Türk P&I Sigorta-Yönetim Kurulu Üyesi
- 2013-2015 Halk Sigorta-Genel Müdür Yardımcısı (Teknik)
- 2015-devam Sompo Sigorta-Genel Müdür Yardımcısı (Mali İşler)

## KEMAL BECEREN

Yönetim Kurulu Üyesi/Genel  
Müdür Yardımcısı  
(Atanma tarihleri: 26.03.2019 -  
02.04.2010)

## Öğrenim Durumu

Boğaziçi Üniversitesi/Bilgisayar  
Mühendisliği  
Boğaziçi Üniversitesi/İşletme-  
Yüksek Lisans

## Mesleki Deneyim

1991-2000 QNB Finansbank-IT  
Grup Müdürü  
2001-2007 CarrefourSA- IT Grup  
Müdürü  
2007-2010 Sompo Sigorta-  
Koordinatör  
2010-devam Sompo Sigorta-  
Genel Müdür Yardımcısı (Bilişim  
Teknolojileri ve Operasyonlar)

## UĞUR ÖZER

Genel Müdür Yardımcısı  
(Atanma tarihi: 01.08.2013)

## Öğrenim Durumu

Marmara Üniversitesi/Ekonomi  
İstanbul Üniversitesi/Muhasebe  
ve Finansal Kontrol-Yüksek  
Lisans  
University of East Anglia/  
Ekonomi-Yüksek Lisans ve  
Doktora

## Mesleki Deneyim

- 1991-2010 Hazine Müsteşarlığı-Sigorta Denetleme Uzmanı
- 2010-2013 Generali Sigorta-Genel Müdür Yardımcısı
- 2013-2021 Sompo Sigorta-Genel Müdür Yardımcısı (Hasar)
- 2021-devam Sompo Sigorta-Genel Müdür Yardımcısı (Kurumsal Sigortalar)

## İŞİN MENGENLİ

Genel Müdür Yardımcısı  
(Atanma tarihi: 16.02.2015)

## Öğrenim Durumu

Boğaziçi Üniversitesi/İngilizce  
Öğretmenliği  
New York Üniversitesi/Yönetim  
ve Organizasyon

## Mesleki Deneyim

- 1995-1998 Yapı Kredi Bankası-İnsan Kaynakları Uzmanı
- 1998-2000 Dışbank-İnsan Kaynakları Yöneticisi
- 2000-2005 Deloitte-İnsan Kaynakları ve Yönetim Danışmanlığı Müdürü
- 2005-2007 Deloitte-İnsan Kaynakları Direktörü
- 2008-2010 Hay Group-İnsan Kaynakları Danışmanlığı Direktörü
- 2011-2014 Mercer-İnsan Kaynakları Danışmanlığı Direktörü
- 2015-devam Sompo Sigorta-Genel Müdür Yardımcısı (İnsan Kaynakları ve Akademi)

## ATAMAN KALKAN

Genel Müdür Yardımcısı  
(Atanma tarihi: 01.06.2017)

## Öğrenim Durumu

Boğaziçi Üniversitesi/Bilgisayar  
Mühendisliği

## Mesleki Deneyim

- 1997-1998 Escort Yazılım-Proje Müdürü
- 1999-2000 SFS Danışmanlık-Bilgi Teknolojileri Müdür Yardımcısı
- 2000-2007 Gima/CarrefourSA-Bilgi Teknolojileri Direktörü
- 2007-2010 Sompo Sigorta-Teknoloji Çözümleri Direktörü



- 2011-2015 Sompo Sigorta-Bireysel Teknik Grup Müdürü
- 2016-2017 Sompo Sigorta-Bireysel Teknik Direktörü
- 2017-2021 Sompo Sigorta-Genel Müdür Yardımcısı (Kurumsal Teknik ve Kurumsal Satış)
- 2021-devam Sompo Sigorta-Genel Müdür Yardımcısı (Bireysel Sigortalar)

## MUSTAFA ORHAN

Genel Müdür Yardımcısı Vekili  
(Atanma tarihi: 01.02.2021)

## Öğrenim Durumu

Orta Doğu Teknik Üniversitesi  
(ODTÜ) İİBF /Kamu Yönetimi

## Mesleki Deneyim

- 1991-1998 Anadolu Sigorta-Teftiş Kurulu Müdür Yardımcısı
- 1998- Nordstren İmtaş Sigorta
- 1998-2002 Axa Sigorta-Operasyon Müdürü
- 2002-2021 - Sompo Sigorta
- Ege Bölge Müdürü
- Satış Koordinatörü
- Acenteler Satış Geliştirme Koordinatörü
- Genel Müdür Yardımcısı Vekili (Acenteler Satış Yönetimi ve Pazarlama)
- Bölgeler Satış Koordinatörü
- 2021-devam Sompo Sigorta-Genel Müdür Yardımcısı Vekili (Pazarlama)

## HASAN BAYATA

Genel Müdür Yardımcısı  
(Atanma tarihi: 01.10.2021)

## Öğrenim Durumu:

İstanbul Üniversitesi SBF /Kamu  
Yönetimi

## Mesleki Deneyim:

- 1998-2000 İnterbank-Satış Yöneticisi
- 2001-2017 Ak Sigorta-Satış Yöneticisi/Bölge Müdürü/ Bölgeler Satış Grup Müdürü
- 2017-2021 Sompo Sigorta-Bölgeler Satış Koordinatörü
- 2021-2021 (Ekim) Sompo Sigorta- Genel Müdür Yardımcısı Vekili (Satış)
- 2021 (Ekim)-devam Sompo Sigorta- Genel Müdür Yardımcısı (Satış)

## AYHAN ARSLAN

Genel Müdür Yardımcısı  
(Atanma tarihi: 01.10.2021)

## Öğrenim Durumu

- Uludağ Üniversitesi İİBF / İşletme
- 1999-2009 Allianz Sigorta-Hasar Müdürü
- 2009-2010 Mapfre Sigorta-Oto Hasar Proje Müdürü
- 2010-2013 Ergo Sigorta-Hasar Lojistik Müdürü
- 2013-2016 Axa Sigorta-Hasar Direktörü Vekili
- 2019-2021 Sompo Sigorta-Hasar Koordinatörü
- 2021 (Şubat)-2021 (Ekim) Sompo Sigorta- Genel Müdür Yardımcısı Vekili (Hasar)
- 2021 (Ekim)-devam Sompo Sigorta- Genel Müdür Yardımcısı (Hasar)



# 2022 FAALİYETLERİ


## 03 YETKİN EKİP

 **Verim ve etkinlik için**

Katılımcı, iş birliğine ve sürekli iyileştirmeye dayalı bir sistem

 **Bağlılık ve aidiyet**

Etkili yetenek ve kariyer yönetimi uygulamaları ile üretilen değer

 **Hedef ve yetkinlik**

Çalışanların yöneticilerini değerlendirdiği bir sistem

 **Yüksek memnuniyet için**

Standart yan haklar yerine kişiselleştirilebilir haklar

- 32 Önemli Gelişmeler
- 34 İnsan Kaynakları, Akademi ve İç İletişim
- 40 Sosyal Sorumluluk
- 41 İletişim ve Sponsorluk Faaliyetleri
- 42 Dağıtım Kanalları

# ÖNEMLİ GELİŞMELER

“ Sompo Sigorta 2022’de odağı hem müşterilerine hem de iş ortaklarına en iyi deneyimi yaşatacak teknolojik alt yapının gözden geçirilmesi olmuştur. ”

Dijital dönüşüm ve müşteri deneyimini iyileştirme hedefleri doğrultusunda, 2022 yılında hayata geçirilen yeniliklerden biri Dijital Kasko Poliçe uygulamasıdır.



## DİJİTAL YETERLİLİK VE ÜRÜN ÇEŞİTLİLİĞİNDE GÜÇLÜ ADIMLAR

Sompo Sigorta’nın bireysel ürün gamında, farklı teminat ve prim içerikleri ile müşteri ihtiyaçlarını karşılayacak geniş bir kasko sigortaları seçkisi mevcuttur. Kasko ürün yelpazesinde müşterilere sunulan ürünler arasında Mini Kasko, Bütçe Dostu Kasko ve Genişletilmiş Kasko öne çıkmaktadır.

Uygun fiyatı ile dikkati çeken mini kasko, 2022 yılında müşterilerin değişen ihtiyaçlarını karşılamak üzere kapsamı genişletilerek güncellenmiştir.

Değişen ekonomik koşullar ve tüketici ihtiyaçları dikkate alınarak tasarlanan ve her bütçeye uygun kasko ürünü olarak lansmanı yapılan Bütçe Dostu Kasko, 2022 yılında müşterilerle buluşmuştur. Bütçe Dostu Kasko, Türkiye’nin dört bir yanında hizmet veren, başta Ekspres Hasar Onarım Merkezleri (EHOM) olmak üzere anlaşmalı özel servislerde onarım imkanı sunarak aracın daha ekonomik koşullarda güvence altına alınmasını sağlamaktadır.

Dijital dönüşüm ve müşteri deneyimini iyileştirme hedefleri doğrultusunda, 2022 yılında hayata geçirilen bir diğer yenilik Dijital Kasko Poliçe uygulamasıdır. Bu yeni uygulama kapsamında, dijitalleşmenin kasko poliçe süreçlerine entegre edilerek müşteri deneyiminin iyileştirilmesinin yanı sıra, basılı malzeme ve dolayısıyla kağıt kullanımının azaltılarak doğaya katkıda bulunulması hedeflenmektedir. Kasko poliçe dokümanı sadeleştirilerek özet hale getirilmiş, kolay anlaşılabilir bir içerikle, sigortalıların görmek istedikleri bilgiler öne çıkarılmıştır. Aynı zamanda, özet poliçeye yerleştirilen QR kodlu erişim seçeneğiyle poliçe detaylarına dijital platformlar üzerinden ulaşılabilir olanağı sağlanmıştır.

Sompo Sigorta’nın 2022 yılında da odağı hem müşterilerine hem de iş ortaklarına en iyi deneyimi yaşatacak şekilde iş yapış şekillerinin ve teknolojik alt yapının gözden geçirilmesi olmuştur. Bu kapsamda acentelerin tüm süreçlerini yürüttükleri Ejento uygulamasının mobil ve web platformları kullanıcı deneyimi açısından yeniden tasarlanmıştır. Acentelerin hasar süreçlerinde ihtiyaçları olan tüm bilgi ve işlemleri Ejento üzerinden kendilerinin yapabilmesi, süreci takip edebilmeleri ve Sompo Sigorta ile iletişime geçebilmelerini sağlayan yeni bir yapı hayata geçirilmiştir.

## SOMPO SİGORTA’NIN BİREYSEL ÜRÜN GAMINDA, FARKLI TEMİNAT VE PRİM İÇERİKLERİ İLE MÜŞTERİ İHTİYAÇLARINI KARŞILAYACAK GENİŞ BİR KASKO SİGORTALARI SEÇKİSİ MEVCUTTUR.

Sompo Dijital Dönüşüm Projesi kapsamında, tüm web ve mobil platformları müşteri ve kanal deneyimi çerçevesinde yeniden ele alınmıştır. İnternet sigortacılığı platformu ve Sompo Mobilo platformu; uçtan uça teklif/poliçe süreçleri, yenileme süreçleri, hasar süreçleri, asistans uygulamaları, ürün bilgilendirme ve yönlendirmeleri, kullanıcı deneyimleri baz alınarak yeniden tasarlanmıştır.

İnternet sigortacılığı platformunda yer alan ürün yelpazesi genişletilerek, yıl içinde Bütçe Dostu Kasko, TSS Doğum Paketi ve Artı Konut ürünü canlıya alınmış, sektörde değişen müşteri ihtiyaçları doğrultusunda en geniş ürün yelpazesini sunan şirket olma hedefi doğrultusunda güçlü adımlar atılmıştır. Aynı zamanda Müşteri Mobil Uygulaması “Sompo Mobilo” üzerinden Yurt Dışı Eğitim Seyahat ürününün satışa açılması için çalışmalar tamamlanmıştır.

Sompo Sigorta’nın yapay zekâ destekli sanal asistanı Sompo Sensei, web sitesi, internet sigortacılığı portalı ve mobil uygulama olmak üzere tüm dijital platformlarda canlıya alınarak müşterilere destek olmaya başlamıştır.



2022 yılında ayrıca, Cover Genius ve Türk Hava Yolları iş birliğiyle, THY web sitesi ve mobil uygulaması üzerinden seyahat sigortası satışı başlatılmıştır.

# İNSAN KAYNAKLARI, AKADEMİ VE İÇ İLETİŞİM

Sompo Sigorta, çalışanlarının değişen ihtiyaçlarını standart yan haklar yerine kişiselleştirilebilir haklarla karşılayarak daha yüksek memnuniyet sağlamaktadır.

## İNSAN KAYNAKLARI

Sompo Sigorta İnsan Kaynakları Politikası'nın temel dayanağını, "Şirketin hedef ve stratejileri doğrultusunda kaliteli insan kaynağını bünyesine katmak ve en verimli şekilde değerlendirilmesini sağlamak" oluşturmaktadır. Bu politika doğrultusunda hayata geçirilen insan kaynakları uygulamaları; şirket kültürü ve değerleri çerçevesinde katılımcı, iş birliğine ve sürekli iyileştirmeye dayalı bir sistem oluşturmayı, çalışanların profesyonel ve kişisel gelişimlerini desteklemeyi, iç iletişimi sağlamayı, yenilikçiliği, liderliği ve kaliteyi destekleyen ortam yaratmayı hedeflemektedir.

## ÇALIŞAN BAĞLILIĞI YÜKSEK BİR ŞİRKET

Çalışan bağlılığının sürekli ölçüldüğü Sompo Sigorta, çalışan bağlılığı konusunda tüm dünyadaki Sompo şirketleri içerisinde en üst sıralarda yer almaktadır. Çalışan bağlılığını artırmak için etkili yetenek ve kariyer yönetimi uygulamaları yapılmakta ve aksiyonlar alınmaktadır:

Çalışan bağlılığının artırılması üzerinde yönetici gelişiminin etkisinin büyük olduğuna inanan Sompo Sigorta, yöneticilerinin gelişimlerini önemsemekte ve bu doğrultuda, yöneticilerin çalışanları hedef, yetkinlik ve gelişime göre değerlendirdiği performans sistemi ile çalışanların yöneticilerini değerlendirdiği 360 derece yönetici değerlendirme sistemini kuruluş yılından itibaren uygulamaktadır. Değerlendirme sonuçları gelişim ihtiyaçlarının belirlenmesinde, kariyer planlamasında etkin rol oynamaktadır.

Sompo Sigorta, çalışanlarının değişen ihtiyaçlarını standart yan haklar yerine kişiselleştirilebilir haklarla karşılayarak daha yüksek memnuniyet sağlamak ve çalışan bağlılığı skorunu yükseltmektedir.

**GÜÇLÜ YÖNLERE ODAKLANAN VE BU YETENEKLERİ AÇIĞA ÇIKARIP, BAŞARIYI ARTIRMAYI HEDEFLEYEN YETENEK YÖNETİMİ UYGULAMALARI YAPILMAKTADIR.**



## İNSAN KAYNAKLARI, AKADEMİ VE İÇ İLETİŞİM

### SOMPO SİGORTA'DA 2022 YIL SONU İTİBARIYLA 137'Sİ YÖNETİCİ OLMAK ÜZERE TOPLAM 724 PERSONEL ÇALIŞMAKTADIR.

Bu doğrultuda geliştirilen çalışan bağlılığının artırılmasına yönelik uygulamalardan biri de, 2020 yılından bu yana çalışanların yan haklarını kendilerinin belirleyebildiği "Nasil İsterSen!" Esnek Yan Haklar Programı'dır. Özellikle pandemi döneminde evden çalışmanın hayatımıza girmesiyle değişen çalışma koşullarının, ihtiyaçları da farklılaştırdığı göz önüne alınarak geliştirilen bu uygulama ile Sompo Sigorta çalışanları ihtiyaçları olmayan yan haklarından vazgeçip onların yerine diledikleri ya da ihtiyaçları olan yan hakları seçebilmektedir. Tamamen kişiselleştirilmiş program kapsamında tüm çalışanlar; yemek yardımı, özel sağlık sigortası, yılbaşı hediyesi, araç ve benzin hakkı gibi mevcut yan haklarını diledikleri gibi esneterek sunulan alternatif yan haklardan faydalanabilmektedir. Çalışanlar, mevcut yan haklarından yarattığı bütçe ile daha geniş kapsamlı sağlık sigortası üst planı seçebilirken, ihtiyacına göre alt planı tercih edip buradan da bütçe yaratarak, kritik hastalıklar sigortası ve diş tedavisi gibi ek sağlık paketlerini de alternatif olarak değerlendirebilmektedir.

Çalışanlarla işe alımdan itibaren güçlü iletişim Sompo Sigorta'da 2022 yıl sonu itibarıyla 137'si yönetici olmak üzere toplam 724 personel çalışmaktadır. Çalışanların %49'u kadın, %51'i erkek iken; %7'si lise, %18'i yüksekokul, %75'i ise üniversite ve üzeri eğitime sahiptir.

Pandemi döneminde de işe alımlara devam eden Sompo Sigorta, 2021 yılında 137 kişi, 2022'de ise 199 kişiye istihdam sağlamıştır. Şirketin büyüyen organizasyonuna paralel olarak önümüzdeki dönemlerde de işe alımlara devam edilecektir.

Sompo Sigorta kültürüne uygun, işin gerektirdiği yetkinliklere sahip ve yüksek potansiyel taşıyan adayları şirkete kazandırma politikasıyla pozisyonun gerekliliklerine göre Yetkinlik Bazlı Mülakat, Kişilik Envanteri, Genel Yetenek Testi ve İngilizce Seviye Tespit Sınavı uygulanmaktadır.

İşe alım sonrası, çalışanlarla uyumunu takip etmek, memnuniyet alanları ya da değişim istedikleri alanları konuşmak için 5. aylarında yüz yüze "İlk İzlenim Görüşmesi" yapılmakta; şirkette bir yıldan uzun süredir çalışanları yakından tanımak, görüşlerini ve geribildirimlerini dinlemek ve aksiyon almak amacıyla yüz yüze "Sizi Dinliyoruz" görüşmeleri gerçekleştirilmektedir.

#### ETKİN KARIYER YÖNETİMİ UYGULAMALARI

Sompo Sigorta'da güçlü yönleri odaklanan ve bu yetenekleri açığa çıkarıp, başarıyı artırmayı hedefleyen yetenek yönetimi uygulamaları yapılmaktadır. Kariyer yolları açık ve net belirlidir. Kişilerin niteliklerine göre departmanlar arası yatay veya dikey geçişlere imkan sağlanmaktadır. Çalışanlar yöneticilik kariyerinin yanı sıra, kendilerini konu uzmanı olarak geliştirerek teknik kariyer de yapabilmektedirler.

Ekip yönetimi sorumluluğu olan pozisyonlara terfi ve işe alımlarda; adayları değerlendirirken objektif bir araç kullanmak, tüm adayları aynı kriterlerle, adil bir şekilde değerlendirmek, geri bildirim somut veriler ve gözlemler üzerinden vermek, gelişim yatırımını doğru veriler üzerinden yapabilmek amacıyla "Değerlendirme Merkezi" uygulamaları bulunmaktadır.

Şirketin şeffaflık değeri doğrultusunda tüm çalışanlara İnsan Kaynakları strateji ve süreçleriyle ilgili güncel bilgilerin paylaşıldığı eğitimler verilmektedir.



Çalışanlar piyasaya duyarlı ve iç dengeleri gözeten bir sistematik çerçevesinde ücretlendirilmekte; birimler arasında uyumlu hedef oluşturma mantığına dayalı performans-hedef sistematığı çerçevesinde, kişilerin performansları ücretlerine yansıtılmaktadır.

Diğer yandan, fark yaratan çalışanları ve başarılarını teşvik ve takdir etmek amacıyla "Spot Ödül" uygulaması bulunmaktadır.

#### YENİ BİR UYGULAMA: "MÜŞTERİM SENSİN"

Sompo Sigorta çalışanlarının iç müşterilerine sunduğu hizmetlerin, iç müşteriler tarafından değerlendirilmesi, birimler arası verilen hizmetle ilgili memnuniyet düzeyinin ölçülmesi, geliştirilmesi gereken alanların tespiti ve bu yönde aksiyonlar alınması amacıyla bu yıl ilk kez hayata geçirilen "Müşterim Sensin" uygulaması ile şirketin iş süreçlerinin iyileştirilmesi ve hizmet kalitesinin artırılması amaçlanmaktadır.

#### HİBRİT ÇALIŞMA MODELİ İLE DAHA YÜKSEK VERİM

Pandemi döneminde teknoloji ve dijitalleşme yatırımlarını yoğunlaştırarak hızla uzaktan çalışma modeline geçen Sompo Sigorta, Mayıs 2022 tarihi itibarıyla pandemiyin yarattığı değişimler neticesinde Hibrit çalışma modeline devam etme kararı almıştır. Hibrit modeli hazırlarken tüm çalışanları kapsayan tek bir model oluşturmak yerine yöneticilerle birlikte şirketteki tüm pozisyonların tek tek ofisten çalışma gereklilikleri analiz edilerek, çalışanların tercihleri ve gereksinimleri de dikkate alınmıştır. Bu model uygulamaya alınırken yemek, servis ve ofis içi yoğunluğun kontrolü gibi konuların kolaylıkla yönetilebileceği sistemsel bir altyapı da oluşturulmuştur.

Sompo Akademi'de yöneticilerin yönetsel yetkinliklerinin geliştirilmesi amacıyla dört aşamalı bir yönetici gelişim programı kurgulanmıştır.

#### AKADEMİ VE İÇ İLETİŞİM

Sompo Akademi, Sompo Sigorta'nın değerleri ışığında ve stratejik hedeflerine hizmet eden, çalışanlarına ve iş ortaklarına profesyonel ve kişisel gelişim fırsatları sunan, kişiselleştirilmiş ve sürdürülebilir bir öğrenme deneyimi yaşatan bir okul olarak faaliyetlerini sürdürmektedir.

#### ÇALIŞANLARA SUNULAN EĞİTİMLER:

Yöneticilerin yönetsel yetkinliklerinin geliştirilmesi amacıyla dört aşamalı bir yönetici gelişim programı kurgulanmıştır. Tüm Sompo yöneticileri aşağıdaki 4 adımlık yöneticilik programından geçmektedir:

- Ben de bir İK Yöneticisiyim
- Sompo'da Ekibi, İşi ve Geleceği Yönetmek
- Sompo'da Çok Boyutlu Liderlik
- Gallup-Güçlü Yönlerini Keşfet

Yöneticilik eğitimlerine ek olarak, yine yönetsel gelişimi desteklemek adına şirket içi "Mentorluk Programı" da devam etmektedir.

Sompo Sigorta'da Gallup'un güçlü yönler anketi tüm çalışanlara uygulanmakta ve güçlü yönleri odaklı takımlar oluşturmak hedefiyle hareket edilmektedir. Her yıl eğitimlerle de desteklenen söz konusu uygulama kapsamında 2022 yılında, 4 adımlık eğitim programına ek olarak tüm yöneticilere Gallup Boss to Coach eğitimleri verilmiştir.

# İNSAN KAYNAKLARI, AKADEMİ VE İÇ İLETİŞİM

“ 2022 yılında toplam eğitim saati 26.143, kişi başı ortalama eğitim saati ise 37 olarak gerçekleşmiştir. ”

Bu yıl ayrıca, Özyeğin Üniversitesi iş birliği ile Sompo Sigorta'ya özel olarak tasarlanan, 9 modül ve toplam 126 saatten oluşan bir mini MBA programı olan Business Bootcamp programı hayata geçirilmiştir. Bu program ile çalışanlara, rekabetçi küresel iş ortamında etkin kararlar almak için hem teorik hem de pratiğe yönelik güncel bilgiler kazandırılması ve bunların uygulamaya dönüşmesinin sağlanması amaçlanmaktadır. Şubat ayında 23 katılımcı ile başlanan programın dersleri Eylül ayında tamamlanmış ve projede üretme aşamasına geçilmiştir.

2022'de gerçekleştirilen bir diğer özel program ise, yeni mezun başarılı kişilerin şirkete kazandırılması amacıyla tasarlanan Sompo Samuray Gelişim Programı olmuştur. Bu yıl ikincisi gerçekleştirilen bu program ile iş dünyasını ve sigortacılığı hiç bilmeyen 14 genç mezun için, uygulamalı teknik ve kişisel gelişim eğitimlerinden oluşan kapsamlı bir eğitim programı hazırlanmıştır. Eylül ayında başlayan ve bir yıl devam edecek olan bu program ile genç samuraylar, hem kurumsal hayatı, hem de Sompo Sigorta'yı ve sigortacılığı öğrenmektedirler.

Sompo Sigorta'da global bir şirket olmanın getirdiği avantajlar ile yurt dışı eğitim imkanları da sunulmaktadır. Çalışanlar, şirketin sermayedarı Sompo Holdings tarafından düzenlenen çalışan değişim programlarına, Singapur Üniversitesi (NUS) iş birliği ile gerçekleştirilen mini MBA programlarına; yöneticiler ise "Global Leadership" ve "Global Executive" programlarına katılmaktadırlar. 2022'de de katılım sağlanan, farklı kültürlerin birlikteliği ile gerçekleşen bu tür programlar sayesinde hem çalışanlar hem de Sompo Sigorta önemli kazanımlar elde etmektedir.

Bunların yanı sıra, şirketin hedef ve stratejileri dikkate alınarak yapılan ihtiyaç analizi çalışmalarında belirlenen, departmanların ihtiyaçlarına, göreve ve kişiye özel profesyonel ve kişisel gelişim eğitimlerine de devam edilmektedir.

2021 yılında pandemi nedeniyle eğitimler tamamen sanal sınıf ve dijital yöntemlerle verilirken, 2022 yılında yüz yüze eğitimlere de başlanarak karma yöntemler uygulanmıştır.

2022 yılında toplam eğitim saati 26.143, kişi başı ortalama eğitim saati ise 37 olarak gerçekleşmiştir. 2022 yılında şirket içi know-how transferini artırmak amacıyla iç eğitimlerin sayısı artırılarak eğitimlerin %39'u iç kaynakla gerçekleştirilmiştir.

## İŞ ORTAKLARINA SUNULAN EĞİTİMLER:

İlk olarak Temmuz 2020'de başlatılan "Acente Gelişim Yolculuğu" programına 2022 yılında da yoğun bir şekilde devam edilmiştir.

Acenteler için oluşturulan online öğrenme platformu, "Sompo Acente Akademisi" 2022 yılında da acenteler tarafından etkin bir şekilde kullanılmıştır. Bu öğrenme platformu ile acentelere sunulan gelişim fırsatları çok daha sistematik hale getirilmiş ve daha da çeşitlendirilmiştir. Hem e-eğitim hem de sınıf içi eğitim gibi farklı öğrenme süreçlerinin tek noktadan yönetilmesi sağlanmıştır. Ayrıca eğitim kataloğu, video kataloğu ve doküman kütüphanesi gibi seçeneklerle de içeriklere istenilen zamanda kolayca ulaşılabilir. Akıllı telefon, tablet ve mobil cihazlar üzerinden erişim imkanı da sunan platform sayesinde eğitimler, zaman ve yer sınırı olmaksızın ulaşılabilir hale getirilmiştir. Sompo Sigorta bu platformu, eğitim gelişim çözümlerini acentelerle buluşturmak ve bunu sürekli kılmak adına önemli bir adım olarak görmektedir.



2022 yılında acente eğitimleri, "Her Hafta Bambaşka" konsepti ile her branşla ilgili tüm eğitimler aynı haftaya toplanarak sunulmuştur. Bu şekilde toplam 95 adet eğitim gerçekleştirilmiş (e-learningler dahil 146 adet) ve toplam 8.607 adamsaate ulaşılmıştır.

## SOMPO GRUP ŞİRKETLERİNE SUNULAN EĞİTİMLER:

2022 yılında Sompo Akademi'de, çalışanlar ve iş ortakları dışında Sompo Grup şirketleri yöneticilerine de eğitimler sunulmuştur. Sompo Holding bünyesinde yer alan ülkelerde çalışan yöneticiler için bu yıl ilki düzenlenen OJT (On The Job Training) Programının amacı, grubun en başarılı ülkelerinden biri olan Sompo Türkiye'nin iş süreçlerini, data odaklı çalışma yaklaşımını, kültürünü ve uygulamalarını katılımcılara deneyimletmek ve bizzat Sompo Sigorta kültürünün içinde yaşatarak öğrendiklerini kendi ülkelerinde uygulamalarını sağlamaktır. Bu program kapsamında Sompo Malezya, Hindistan, Endonezya ve Singapur şirketlerinden gelen 6 yönetici, 3 ay boyunca ilgili departmanlarda uygulamalı eğitimler almışlardır. Her bir katılımcının ihtiyacına özel olarak tasarlanan program, hizalama, öğrenme ve uygulama süreçlerinden oluşmaktadır. Program süresince her bir katılımcı, kendi alanları ile ilgili şirketlerinde uygulayabilecekleri bir transformasyon planı hazırlayarak kendi ülke CEO'larına sunmuştur.

2023 yılında da şirket stratejileri paralelinde, hem çalışanların hem de iş ortaklarının profesyonel ve kişisel gelişimlerine katkı sağlayacak eğitim ve gelişim çözümleri üretilmeye devam edilecektir. İş süreçleri, kullanılan sistem ve platformlar da bu doğrultuda iyileştirilecek ve geliştirilecektir.

Sompo Sigorta'da çalışanların ve iş ortaklarının profesyonel ve kişisel gelişimlerine katkı sağlayacak eğitim ve gelişim çözümleri üretilmeye devam edilmektedir.

## 2022 İÇ İLETİŞİM FAALİYETLERİ

### ŞİRKET İÇİ İLETİŞİM

2022 Mayıs ayında hibrit çalışmaya geçişle birlikte, pandemi sonrası Sompo Sigorta binasında ilk buluşmayı tatlandırmak amacıyla ofise gelen çalışanlar ilk hafta her gün farklı bir tatlı ikramı ile karşılanmıştır.

Sompo Sigorta'ya yeni katılan arkadaşlara "Hoş Geldin" konseptli hediye paketi, doğum izni/askerlik/rapor vb nedenlerle bir süreliğine ayrılıp geri dönen arkadaşlara da "Seni Özledik" konseptli hediye paketleri verilmektedir.

Pandeminin etkisini yitirmesi ile birlikte, şirketin sosyal kulüpleri canlanmaya başlamış ve maddi olarak da desteklenerek Sompo Akustik Müzik Grubu ile Sompo Futbol takımı oluşturulmuştur.

2-3 Aralık tarihlerinde tüm Sompo Yöneticilerinin katılımı ile Abant Büyük Otel'de "Yarınlara Hazırız" konseptli yöneticiler toplantısı organize edilmiştir.

23 Aralık tarihinde ise İstanbul içi ve dışı tüm çalışanların katılımı ile Le Meridien Otel'de yılbaşı partisi gerçekleştirilmiştir. Bu etkinlik sırasında, 10, 15 ve 20 yılını dolduran çalışanlara kıdem ödülleri takdim edilmiştir.

## SOSYAL SORUMLULUK

### 2022'DE KÖY OKULLARI İLETİŞİM DERNEĞİ İŞ BİRLİĞİ İLE İHTİYAÇ SAHİBİ OKULLARIN UZAKTAN EĞİTİM SÜRECİNİ DESTEKLEMELİK ÜZERE BİLGİSAYAR BAĞIŞI YAPILMIŞTIR.

Çalışanların işe giriş yıl dönümü kutlamalarında TEMA'ya her kıdem yılı için bir fidan bağış yaparak Sompo hatıra ormanı oluşturduğu sosyal sorumluluk projesi ile 2019-2020 döneminde başlatılan uygulama, farklı amaçlarla devam etmektedir. 2021'deki uygulama, Kanserli Çocuklara Umut Vakfı iş birliği ile KAÇUV Aile Evi'ndeki bir odayı Sompo Sigorta'nın sahiplenmesi ve çalışanların her kıdem yılı için Aile Evi'ndeki odanın bir günlük masraflarını karşılamasıyla amacına ulaşmıştır. 2022'de ise Türk Eğitim Derneği iş birliği ile çalışanların her bir kıdem yılı için TED bursuyla okuyan çocuklardan birinin aldığı nitelikli eğitimin bir günü çalışanlar adına karşılanmıştır.

2022 yılında, Köy Okulları İletişim Derneği iş birliği ile ihtiyaç sahibi okulların uzaktan eğitim sürecini desteklemek üzere bilgisayar bağışı yapılmıştır.

Ayrıca, bu yıl kaybettiğimiz yöneticimiz Mehmet Suyolcu anısına TEMA Vakfı aracılığı ile bir hatıra ormanı oluşturulmuştur.



Çalışanların işe giriş yıl dönümü kutlamalarında TEMA'ya her kıdem yılı için bir fidan bağış yaparak Sompo hatıra ormanı oluşturduğu sosyal sorumluluk projesi ile 2019-2020 döneminde başlatılan uygulama, farklı amaçlarla devam etmektedir.

## İLETİŞİM VE SPONSORLUK FAALİYETLERİ



Çağla Kubat Windsurf Academy ve Çeşme Belediyesi ev sahipliğinde Gençlik ve Spor Bakanlığı, İzmir Büyükşehir Belediyesi, Türkiye Yelken Federasyonu iş birliği ile 15 ülkeden 100'ün üzerinde sporcunun IQFoil ve Finn kategorilerinde katıldığı 2022 PWA Youth & Junior Slalom World Cup yarışması, Sompo Sigorta ana sponsorluğunda düzenlenmiştir.

Sompo Sigorta, yaklaşık 130 yıllık bir tarihe tanıklık eden, yıllar boyu birbirinden değerli konukları ağırlamış Pera Palace Otel'i'nde, dünyanın farklı ülkelerinden gelen sanatçıların performansları sergilediği Cumartesi Sabah Konserleri formatıyla düzenlenen organizasyonun ana sponsorluğunu üstlenmiştir.

Sompo Sigorta, müşterilerine ve dağıtım kanallarına sunduğu hizmet kalitesini sürekli artırarak sektörde fark yaratma vizyonu çerçevesinde 2022 yılında, iletişim faaliyetlerini daha da güçlendirmiş, müşteri ve acentelere yönelik özel içerikler üretmiş, marka ve ürün faaliyetlerini tüm iletişim kanallarını etkin şekilde kullanarak gerçekleştirmiştir.

Acentelere yönelik eğitimler, toplantılar ve kampanyalara devam edilmesinin yanı sıra, acentelere yönelik oluşturulan bir prestij ve bağlılık kulübü olan "Samuraylar Kulübü" kapsamında farklı organizasyon ve çalışmalar yürütülmüştür. Haziran ayında, İstanbul Four Seasons Hotel'de üyelere lansman etkinliği düzenlenmiş, Samuraylar Kulübü toplantısına, 9 bölgeden ve 10 farklı ilden toplam 40 acente katılmıştır. Ayrıca, Eylül ayında Fransa'nın Strazburg ve Colmar'ı kapsayan Alsace Bölgesi'ne seyahat organizasyonu gerçekleştirilmiştir.

Toplumdan aldığını topluma geri verme bilinci doğrultusunda hizmet vermeyi ilke edinen bir şirket olarak Sompo Sigorta'nın kurumsal sosyal sorumluluk çalışmaları 2022 yılında da devam etmiş; bu kapsamda, Kanserli Çocuklara Umut Vakfı (KAÇUV) ile yürütülen projeye imza atılmıştır.

Sompo Sigorta, ülkemizde spor, kültür ve sigorta bilincinin gelişimini desteklemeye ve bu alanlarda yapılan değerli organizasyonlarda yer almaya devam etmiştir.

Sompo Sigorta, sigorta sektörünün mevcut konumu ve önümüzdeki yıllardaki çalışmalarını açısından değerli olduğuna inandığı, 2022 yılında ilki düzenlenen Uluslararası Sigorta Fuarı ve Kongresi'nin sponsorları arasında yer almıştır. Sigorta sektörü ile kamu ve özel sektör başta olmak üzere ulusal ve uluslararası tüm tarafları bir araya getiren ve iş birliklerini geliştirmeyi amaçlayan organizasyona; sigortacılık, reasürans, hayat ve emeklilik şirketlerinin yanı sıra sigorta acenteleri, sigorta ve reasürans brokerları, sigorta eksperleri, tedarikçi firmalar ve insurtech firmaları da katılmıştır.

Sompo Sigorta, Sağlık ve Sigorta Yöneticileri Derneği tarafından bu yıl "Geleceğe Liderlik Etmek" temasıyla düzenlenen SASDER 9. Ulusal Kongresi'ne sponsor olmuştur. Dört gün boyunca paydaşları buluşturan kongrede sağlık ve sigorta sektöründe yeni dinamikler ve yeni düzenlemeler, ekonomik gelişmeler ışığında son dönemde yaşananlar, gelecekteki hizmet sunumu ve finansman modelleri ile taraflara etkileri gibi konular ele alınmıştır.

İstanbul Beykoz'da yer alan yeni Genel Müdürlük binasının açılışı, Sompo Sigorta'nın 20 yıldır başarılarla devam eden gelişim, değişim ve dönüşüm yolculuğunu simgeleyen, aynı zamanda Türkiye'de bir ilk olarak anlık blockchain datasından beslenen, interaktif ve sürekli yenilenen özelliklere sahip dijital sanat eseri Moment'in tanıtımı ile gerçekleştirilmiştir.

## DAĞITIM KANALLARI

**SOMPO ŞİGORTA OLARAK DAHA İYİ HİZMET VERMENİN YOLLARINI ARAYAN YÖNETİM FELSEFEMİZ VE İLKELERİMİZ GÜVENLİ GELECEK İÇİN ÇALIŞMAKTADIR.**

### 2022 YIL SONU İTİBARIYLA KANAL DAĞILIMI

Acente	2.694
QNB Finansbank	445
Anadolubank	116
Fibabanka	43
ICBC Bank	39
Broker	101
Captive	20

### KANAL BAZINDA ÜRETİM

(Bin TL)	
Satış Kanalı	Prim Üretimi
Acente	8.166.497
Anadolubank	1.216
Broker	811.515
Captive	147.409
Direkt	536.251
Fibabanka	22.429
Finans Leasing	86.529
QNB Finansbank	310.195
ICBC Bank	3.196
<b>TOTAL</b>	<b>10.085.237</b>

## KURUMSAL YÖNETİM

- 44 Yönetim Kurulu Başkan ve Üyeleri, Genel Müdür ve Yardımcıları ile İç Denetim Sistemleri Kapsamındaki Birimlerin Yöneticilerinin Ad ve Soyadları, Görev Süreleri, Sorumlu Oldukları Alanlar, Öğrenim Durumları, Mesleki Deneyimleri
- 48 Yönetim Kurulu Üyeleri Hakkında Bilgiler
- 49 Genel Kurul Hakkında Bilgiler
- 50 Genel Kurul'a Sunulan Özet Yönetim Kurulu Raporu
- 51 Faaliyet Raporu Uygunluk Görüşü

# 04



# YÖNETİM KURULU BAŞKAN VE ÜYELERİ, GENEL MÜDÜR VE YARDIMCILARI İLE İÇ DENETİM SİSTEMLERİ KAPSAMINDAKİ BİRİMLERİN YÖNETİCİLERİNİN AD VE SOYADLARI, GÖREV SÜRELERİ, SORUMLU OLDUKLARI ALANLAR, ÖĞRENİM DURUMLARI, MESLEKİ DENEYİMLERİ

<b>Katsuyuki Tajiri</b>	Yönetim Kurulu Başkanı (Atanma tarihi: 27.03.2019)
Öğrenim Durumu	Sophia Üniversitesi/İngiliz Dili ve Çalışmaları
<b>Mesleki Deneyim</b>	1990 - 2006 Yasuda Fire & Marine Insurance Co. 2006 - 2013 Sompo Japan Nipponkoa Insurance Inc. - Yönetici 2013 - 2018 Sompo Holdings - Yönetici 2019 - 2022 - Sompo International Retail - Yönetici 2022 - (devam) - Sompo Holdings - Yönetici
<b>Recai Dalaş</b>	Yönetim Kurulu Başkan Vekili/İcra Kurulu Başkanı (Atanma tarihi: 11.12.2001)
Öğrenim Durumu	İstanbul Üniversitesi/İşletme İstanbul Üniversitesi/Muhasebe Denetimi-Yüksek Lisans
<b>Mesleki Deneyim</b>	1985 - 2001 Axa Oyak Sigorta 2001 - (devam) Sompo Sigorta - İcra Kurulu Başkanı
<b>Besim Ergün</b>	Yönetim Kurulu Üyesi/İş Geliştirme Danışmanı (Atanma tarihi: 26.03.2019)
Öğrenim Durumu	Boğaziçi Üniversitesi/İnşaat Mühendisliği
<b>Mesleki Deneyim</b>	1991 - 2001 Axa Oyak Sigorta - Genel Müdür Yardımcısı 2001 - 2004 Meteksan Sistem ve Bilgisayar Teknolojileri - Genel Müdür Yardımcısı 2004 - 2013 Sompo Sigorta - Genel Müdür Yardımcısı 2013 - (devam) Sompo Sigorta - İş Geliştirme Danışmanı
<b>Kemal Beceren</b>	Yönetim Kurulu Üyesi/Genel Müdür Yardımcısı (Atanma tarihi: 26.03.2019 - 2.04.2010)
Öğrenim Durumu	Boğaziçi Üniversitesi/Bilgisayar Mühendisliği Boğaziçi Üniversitesi/İşletme - Yüksek Lisans
<b>Mesleki Deneyim</b>	1991 - 2000 QNB Finansbank - IT Grup Müdürü 2001 - 2007 CarrefourSA - IT Grup Müdürü 2007 - 2010 Sompo Sigorta - Koordinatör 2010 - (devam) Sompo Sigorta - Genel Müdür Yardımcısı (Bilişim Teknolojileri ve Operasyonlar)
<b>Fahri Uğur</b>	Yönetim Kurulu Üyesi/Genel Müdür Yardımcısı (Atanma tarihi: 25.02.2021 - 01.07.2015)
Öğrenim Durumu	Hacettepe Üniversitesi/Maliye New York Üniversitesi/MBA
<b>Mesleki Deneyim</b>	2002 - 2013 Hazine Müsteşarlığı-Sigorta Denetleme Uzmanı 2013 - 2014 Türk P&I Sigorta - Yönetim Kurulu Üyesi 2013 - 2015 Halk Sigorta - Genel Müdür Yardımcısı (Teknik) 2015 - (devam) Sompo Sigorta - Genel Müdür Yardımcısı (Mali İşler)

<b>Uğur Özer</b>	Genel Müdür Yardımcısı (Atanma tarihi: 01.08.2013)
Öğrenim Durumu	Marmara Üniversitesi/Ekonomi İstanbul Üniversitesi/Muhasebe ve Finansal Kontrol - Yüksek Lisans University of East Anglia/Ekonomi - Yüksek Lisans ve Doktora
<b>Mesleki Deneyim</b>	1991 - 2010 Hazine Müsteşarlığı - Sigorta Denetleme Uzmanı 2010 - 2013 Generali Sigorta - Genel Müdür Yardımcısı 2013 - 2021 Sompo Sigorta - Genel Müdür Yardımcısı (Hasar) 2021 - (devam) Sompo Sigorta - Genel Müdür Yardımcısı (Kurumsal Sigortalar)
<b>İşin Mengenli</b>	Genel Müdür Yardımcısı (Atanma tarihi: 16.02.2015)
Öğrenim Durumu	Boğaziçi Üniversitesi/İngilizce Öğretmenliği New York Üniversitesi/Yönetim ve Organizasyon
<b>Mesleki Deneyim</b>	1995 - 1998 Yapı Kredi Bankası - İnsan Kaynakları Uzmanı 1998 - 2000 Dışbank - İnsan Kaynakları Yöneticisi 2000 - 2005 Deloitte - İnsan Kaynakları ve Yönetim Danışmanlığı Müdürü 2005 - 2007 Deloitte - İnsan Kaynakları Direktörü 2008 - 2010 Hay Group - İnsan Kaynakları Danışmanlığı Direktörü 2011 - 2014 Mercer - İnsan Kaynakları Danışmanlığı Direktörü 2015 - (devam) Sompo Sigorta - Genel Müdür Yardımcısı (İnsan Kaynakları ve Akademi)
<b>Ataman Kalkan</b>	Genel Müdür Yardımcısı (Atanma tarihi: 01.06.2017)
Öğrenim Durumu	Boğaziçi Üniversitesi/Bilgisayar Mühendisliği
<b>Mesleki Deneyim</b>	1997 - 1998 Escort Yazılım - Proje Müdürü 1999 - 2000 SFS Danışmanlık - Bilgi Teknolojileri Müdür Yardımcısı 2000 - 2007 Gima/CarrefourSA - Bilgi Teknolojileri Direktörü 2007 - 2010 Sompo Sigorta - Teknoloji Çözümleri Direktörü 2011 - 2015 Sompo Sigorta - Bireysel Teknik Grup Müdürü 2016 - 2017 Sompo Sigorta - Bireysel Teknik Direktörü 2017 - 2021 Sompo Sigorta - Genel Müdür Yardımcısı (Kurumsal Teknik ve Kurumsal Satış) 2021 - (devam) Sompo Sigorta - Genel Müdür Yardımcısı (Bireysel Sigortalar)
<b>Mustafa Orhan</b>	Genel Müdür Yardımcısı Vekili (Atanma tarihi: 01.02.2021)
Öğrenim Durumu	Orta Doğu Teknik Üniversitesi (ODTÜ) İİBF /Kamu Yönetimi
<b>Mesleki Deneyim</b>	1991 - 1998 Anadolu Sigorta - Teftiş Kurulu Müdür Yardımcısı 1998 - Nordstren İmtaş Sigorta 1998 - 2002 Axa Sigorta - Operasyon Müdürü 2002 - 2021 - devam Sompo Sigorta - Ege Bölge Müdürü - Satış Koordinatörü - Acenteler Satış Geliştirme Koordinatörü - Genel Müdür Yardımcısı Vekili (Acenteler Satış Yönetimi ve Pazarlama) - Bölgeler Satış Koordinatörü 2021 - (devam) Sompo Sigorta - Genel Müdür Yardımcısı Vekili (Pazarlama)



# YÖNETİM KURULU BAŞKAN VE ÜYELERİ, GENEL MÜDÜR VE YARDIMCILARI İLE İÇ DENETİM SİSTEMLERİ KAPSAMINDAKİ BİRİMLERİN YÖNETİCİLERİNİN AD VE SOYADLARI, GÖREV SÜRELERİ, SORUMLU OLDUKLARI ALANLAR, ÖĞRENİM DURUMLARI, MESLEKİ DENEYİMLERİ

<b>Hasan Bayata</b>	Genel Müdür Yardımcısı (Atanma tarihi: 01.10.2021)
Öğrenim Durumu	İstanbul Üniversitesi SBF/Kamu Yönetimi
<b>Mesleki Deneyim</b>	1998 - 2000 İnterbank - Satış Yöneticisi 2001 - 2017 Ak Sigorta - Satış Yöneticisi/Bölge Müdürü/Bölgeler Satış Grup Müdürü 2017 - 2021 Sompo Sigorta - Bölgeler Satış Koordinatörü 2021 - 2021 (Ekim) Sompo Sigorta - Genel Müdür Yardımcısı Vekili (Satış) 2021 (Ekim) - (devam) Sompo Sigorta - Genel Müdür Yardımcısı (Satış)
<b>Ayhan Arslan</b>	Genel Müdür Yardımcısı (Atanma tarihi: 01.10.2021)
Öğrenim Durumu	Uludağ Üniversitesi İİBF/İşletme
<b>Mesleki Deneyim</b>	1999 - 2009 Allianz Sigorta - Hasar Müdürü 2009 - 2010 Mapfre Sigorta - Oto Hasar Proje Müdürü 2010 - 2013 Ergo Sigorta - Hasar Lojistik Müdürü 2013 - 2016 Axa Sigorta - Hasar Direktörü Vekili 2019 - 2021 Sompo Sigorta - Hasar Koordinatörü 2021 (Şubat) - 2021 (Ekim) Sompo Sigorta - Genel Müdür Yardımcısı Vekili (Hasar) 2021 (Ekim) - (devam) Sompo Sigorta - Genel Müdür Yardımcısı (Hasar)
<b>Bilgin Okyay</b>	İç Denetim Müdürü
Öğrenim Durumu	Ankara Siyasal Bilgiler Fakültesi/Ekonomi Galatasaray Üniversitesi/Finansal Ekonomi Yüksek Lisans
<b>Mesleki Deneyim</b>	2001 - 2006 Vakıf Emeklilik ve Hayat - Yardımcı İç Denetçi - İç Denetçi 2006 - 2009 Garanti BBVA Emeklilik ve Hayat - Teftiş Kurulu - Müfettiş 2009 - 2013 Liberty Sigorta - Kıdemli Denetçi - İç Kontrol (SoX) ve Risk Yönetimi Müdürü 2013 - 2015 ACE (Chubb) Insurance Group - İç Denetim Müdürü 2015 - 2021 Garanti BBVA - GarantiBBVA Emeklilik ve Hayat A.Ş. / Teftiş Kurulu - 1.Derece Müfettiş (2 yıl) - GarantiBBVA Portföy Yönetimi A.Ş. / İç Denetim Müdürü (2 yıl) - GarantiBBVA Teftiş Kurulu / Agile Koç (2 yıl) 2021 - (devam) Sompo Sigorta - İç Denetim Müdürü

<b>Bilge Şahin</b>	Aktüerya Müdürü
Öğrenim Durumu	Orta Doğu Teknik Üniversitesi/İstatistik Orta Doğu Teknik Üniversitesi/İktisat Yandal
<b>Mesleki Deneyim</b>	2012-2018 Sigortacılık ve Özel Emeklilik Düzenleme ve Denetleme Kurumu- Sigorta Denetleme Aktüer Yardımcısı 2018-2020 Sigortacılık ve Özel Emeklilik Düzenleme ve Denetleme Kurumu- Sigorta Denetleme Aktüeri 2020-2021 Hazine ve Maliye Bakanlığı, Dış Ekonomik İlişkiler Genel Müdürlüğü- Hazine ve Maliye Uzmanı 2021- (devam) Sompo Sigorta-Aktüerya Müdürü
<b>Olgu Gümüş</b>	Risk Koordinatörü
Öğrenim Durumu	İstanbul Teknik Üniversitesi/İşletme Mühendisliği
<b>Mesleki Deneyim</b>	2007 - 2009 Ernst & Young - Teknoloji ve Bilgi Güvenliği Risk Hizmetleri Denetçi /Danışman 2009 - 2011 Ergo Sigorta - Kıdemli İç Denetçi 2011 - 2020 Generali Sigorta - İç Kontrol, Risk ve Uyum Müdürü (6 yıl) - İş Geliştirme Müdürü (2 yıl) - Uyum Müdürü (Generali Global Health Services - Toronto / Kanada) (1 yıl) 2020 - 2022 Sompo Sigorta İç Kontrol, Uyum ve Risk Müdürü 2022 - (devam) Sompo Sigorta Risk Koordinatörü
<b>Deniz Çelik</b>	Lider İç Kontrol ve Uyum Yöneticisi
Öğrenim Durumu	Doğuş Üniversitesi/Uluslararası İlişkiler Marmara Üniversitesi/Uluslararası İlişkiler ve Avrupa Birliği - Yüksek Lisans
<b>Mesleki Deneyim</b>	2007 - 2008 Muhasebe ve Finans Akad. Derneği - Kongre Sekreteri 2008 - 2012 Dubai Group Sigorta - Uyum, İç Kontrol ve Risk Yönetimi Uzmanı 2013 - 2018 Sompo Sigorta - Yönetici Asistanı 2018 - 2021 Sompo Sigorta - Kıdemli Mevzuat ve Uyum Yöneticisi 2021 - (devam) Lider İç Kontrol ve Uyum Yöneticisi

# YÖNETİM KURULU ÜYELERİ HAKKINDA BİLGİLER

## 2022 YIL SONU İTİBARIYLA ŞİRKET GENEL KURULU'NCA VERİLEN İZİN ÇERÇEVESİNDE YÖNETİM ORGANI ÜYELERİNİN ŞİRKETLE KENDİSİ VEYA BAŞKASI ADINA YAPTIĞI İŞLEMLER İLE REKABET YASAĞI KAPSAMINDAKİ FAALİYETLERİ HAKKINDA BİLGİLER

Yoktur.

## 2022 YIL SONU İTİBARIYLA MEVZUAT HÜKÜMLERİNE AYKIRI UYGULAMALAR NEDENİYLE ŞİRKET VE YÖNETİM ORGANI ÜYELERİ HAKKINDA UYGULANMIŞ İDARİ VE ADLİ YAPTIRIMLARA İLİŞKİN AÇIKLAMALAR

SEDDK tarafından; şirketimiz nezdinde gerçekleştirilen Bilgi İşlem Denetimi sonucunda, zorunlu trafik sigortasına ilişkin olarak şirketimize iletilen 538 adet talebe ilişkin Sigorta Bilgi ve Gözetim Merkezi (SBM) ekranları üzerinden teklif sunulmaması sebebiyle 2017/17 sayılı Sigorta Bilgi ve Gözetim Merkezi Uygulama Usul ve Esaslarına İlişkin Genelge'nin 6. maddesinin üçüncü fıkrasına aykırı hareket edildiği tespit edilmiş ve Sigortacılık ve Özel Emeklilik Düzenleme ve Denetleme Kurumu'nun 05/12/2022 tarihli ve 309 sayılı kararı ile, şirketimize her bir adet fiil için 1.000,00 TL idari para cezası olmak üzere toplamda 538.000,00 TL idari para cezası verilmesine, cezanın 5326 sayılı Kabahatler Kanununun 17. maddesinin yedinci fıkrasına istinaden yeniden değerlendirme oranı ile değerlemesi sonucu 1.871.702 TL olarak uygulanmasına karar vermiştir. Şirketimiz aleyhine verilen işbu idari para cezası kararına karşı itiraz hakkımız kullanılmış ve 5236 Sayılı Kabahatler Kanunu'nda belirtilen peşin ödeme indiriminden faydalanılarak 15.12.2022 tarihinde 1.403.776,50 TL Hazine ve Maliye Bakanlığı'na ödenmiştir. Yukarıda belirtilenler dışında önemli nitelikte ceza yoktur.

## 2022 YIL SONU İTİBARIYLA YÖNETİM ORGANI ÜYELERİ İLE ÜST DÜZEY YÖNETİCİLERE SAĞLANAN MALİ HAKLAR

Yönetim organı üyeleri ile üst düzey yöneticilere sağlanan mali haklara 2022 yılı faaliyet raporu içeriğinde yer alan denetim raporundaki "1.6 Üst yönetime sağlanan ücret ve benzeri menfaatler" no.lu dipnotta yer verilmiştir.

## 2022 YIL SONU İTİBARIYLA YÖNETİM KURULU ÜYELERİNİN HESAP DÖNEMİ İÇİNDE YAPILAN İLGİLİ TOPLANTILARA KATILIMLARI HAKKINDA BİLGİLERİ

Hesap dönemi içinde Yönetim Kurulu Başkanı ve üyelerinin katılımı ile 21 adet Yönetim Kurulu toplantısı gerçekleştirilmiştir.

# GENEL KURUL HAKKINDA BİLGİLER

## YIL İÇERİSİNDE OLAĞANÜSTÜ GENEL KURUL TOPLANTISI YAPILMIŞSA, TOPLANTININ TARİHİ, TOPLANTIDA ALINAN KARARLAR VE BUNA İLİŞKİN YAPILAN İŞLEMLER DE DÂHİL OLMAK ÜZERE OLAĞANÜSTÜ GENEL KURULA İLİŞKİN BİLGİLERİ

2022 yılı içerisinde Olağanüstü Genel Kurul Toplantısı yapılmamıştır.

## GENEL KURUL KARARLARININ YERİNE GETİRİLİP GETİRİLMEDİĞİ

30 Mart 2022 Çarşamba günü yapılan Genel Kurul Toplantısı'nda alınan tüm kararlar yerine getirilmiştir.


# GENEL KURUL'A SUNULAN ÖZET YÖNETİM KURULU RAPORU

Şirketimiz 2022 yılında 10.085 milyon TL prim üretimi gerçekleştirmiştir.

Bu yılın faaliyetleri sonucunda Şirketimiz 402 milyon TL vergi öncesi kâr elde etmiştir.

Özkaynaklarımız 190 milyon TL tutarındaki ödenmiş sermaye ile birlikte 2.423 milyon TL'ye, hazır değerlerimiz 2.014 milyon TL'ye ve aktif büyüklüğü 11.922 milyon TL'ye ulaşmıştır.

Bu sonuçlarla Şirketimizin 2022 yılı özkaynak kârlılığı oranı %21 olarak gerçekleşmiştir.



**Fahri Uğur**

Yönetim Kurulu Başkan Yardımcısı ve İcra Kurulu Başkanı

# FAALİYET RAPORU UYGUNLUK GÖRÜŞÜ

## YÖNETİM KURULUNUN YILLIK FAALİYET RAPORUNA İLİŞKİN BAĞIMSIZ DENETÇİ RAPORU

**Sompo Sigorta A.Ş. Genel Kurulu'na,**

### 1) Görüş

Sompo Sigorta A.Ş.'nin ("Şirket") 1 Ocak 2022-31 Aralık 2022 hesap dönemine ilişkin yıllık faaliyet raporunu denetlemiş bulunuyoruz.

Görüşümüze göre, yönetim kurulunun yıllık faaliyet raporu içinde yer alan finansal bilgiler Yönetim Kurulunun Şirketin durumu hakkında yaptığı irdelemeler, tüm önemli yönleriyle, denetlenen tam set finansal tablolar ve bağımsız denetim sırasında elde ettiğimiz bilgilerle tutarlıdır ve gerçeği yansıtmaktadır.

### 2) Görüşün Dayanağı

Yaptığımız bağımsız denetim, Kamu Gözetimi, Muhasebe ve Denetim Standartları Kurumu (KGGK) tarafından yayımlanan Türkiye Denetim Standartlarının bir parçası olan Bağımsız Denetim Standartlarına (BDS'lere) uygun olarak yürütülmüştür. Bu Standartlar kapsamındaki sorumluluklarımız, raporumuzun *Bağımsız Denetçinin Yıllık Faaliyet Raporunun Bağımsız Denetimine İlişkin Sorumlulukları* bölümünde ayrıntılı bir şekilde açıklanmıştır. KGGK tarafından yayımlanan *Bağımsız Denetçiler için Etik Kurallar* (Etik Kurallar) ve bağımsız denetimle ilgili mevzuatta yer alan etik hükümlere uygun olarak Şirketten bağımsız olduğumuzu beyan ederiz. Etik Kurallar ve mevzuat kapsamındaki etiğe ilişkin diğer sorumluluklar da tarafımızca yerine getirilmiştir. Bağımsız denetim sırasında elde ettiğimiz bağımsız denetim kanıtlarının, görüşümüzün oluşturulması için yeterli ve uygun bir dayanak oluşturduğuna inanıyoruz.

### 3) Tam Set Finansal Tablolara İlişkin Denetçi Görüşümüz

Şirket'in 1 Ocak 2022-31 Aralık 2022 hesap dönemine ilişkin tam set finansal tabloları hakkında 15 Mart 2023 tarihli denetçi raporlarımızda olumlu görüş bildirmiş bulunuyoruz.

### 4) Yönetim Kurulunun Yıllık Faaliyet Raporuna İlişkin Sorumluluğu

Şirket yönetimi, 6102 sayılı Türk Ticaret Kanununun (TTK) 514 ve 516 ncı maddelerine ve 7 Ağustos 2007 tarih 26606 sayılı Resmî Gazete'de yayımlanan "Sigorta ve Reasüransile Emeklilik Şirketlerinin Mali Bünyelerine İlişkin Yönetmelik" hükümleri uyarınca yıllık faaliyet raporunun sigortacılık mevzuatı gereği yürürlükte bulunan muhasebe ve finansal raporlamaya ilişkin düzenlemeler ve bunlar ile düzenlenmeyen konularda Türkiye Muhasebe Standartları hükümlerini içeren; "Sigortacılık Muhasebe ve Finansal Raporlama Mevzuatı"na göre yıllık faaliyet raporuyla ilgili olarak aşağıdakilerden sorumludur:

a) Yıllık faaliyet raporunu bilanço gününü izleyen ilk üç ay içinde hazırlar ve genel kurula sunar.

b) Yıllık faaliyet raporunu; şirketin o yıla ait faaliyetlerinin akışı ile her yönüyle finansal durumunu doğru, eksiksiz, dolambaçsız, gerçeğe uygun ve dürüst bir şekilde yansıtabilecek şekilde hazırlar. Bu raporda finansal durum, finansal tablolara göre değerlendirilir. Raporda ayrıca, şirketin gelişmesine ve karşılaşması muhtemel risklere de açıkça işaret olunur. Bu konulara ilişkin yönetim kurulunun değerlendirmesi de raporda yer alır.

c) Faaliyet raporu ayrıca aşağıdaki hususları da içerir:

- Faaliyet yılının sona ermesinden sonra şirkette meydana gelen ve özel önem taşıyan olaylar,
- Şirketin araştırma ve geliştirme çalışmaları,
- Yönetim kurulu üyeleri ile üst düzey yöneticilere ödenen ücret, prim, ikramiye gibi mali menfaatler, ödenekler, yolculuk, konaklama ve temsil giderleri, aynı ve nakdî imkânlar, sigortalar ve benzeri teminatlar.

Yönetim kurulu, faaliyet raporunu hazırlarken Ticaret Bakanlığının ve ilgili kurumların yaptığı ikincil mevzuat düzenlemelerini de dikkate alır.

### 5) Bağımsız Denetçinin Yıllık Faaliyet Raporunun Bağımsız Denetimine İlişkin Sorumluluğu

Amacımız, TTK hükümleri çerçevesinde yıllık faaliyet raporu içinde yer alan finansal bilgiler ile Yönetim Kurulunun yaptığı irdelemelerin, Şirketin denetlenen finansal tablolarıyla ve bağımsız denetim sırasında elde ettiğimiz bilgilerle tutarlı olup olmadığı ve gerçeği yansıtmadığı hakkında görüş vermek ve bu görüşümüzü içeren bir rapor düzenlemektir.

Yaptığımız bağımsız denetim, BDS'lere uygun olarak yürütülmüştür. Bu standartlar, etik hükümlere uygunluk sağlanması ile bağımsız denetimin, faaliyet raporunda yer alan finansal bilgiler ve Yönetim Kurulunun yaptığı irdelemelerin finansal tablolarla ve denetim sırasında elde edilen bilgilerle tutarlı olup olmadığına ve gerçeği yansıtmadığına dair makul güvence elde etmek üzere planlanarak yürütülmesini gerektirir.

Bu bağımsız denetimi yürütüp sonuçlandıran sorumlu denetçi Fatih Polat'tır.

Güney Bağımsız Denetim ve Serbest Muhasebeci Mali Müşavirlik Anonim Şirketi  
Amemberfirm of Ernst&Young Global Limited

Fatih Polat, SMMM  
Sorumlu Denetçi

15 Mart 2023  
İstanbul, Türkiye

# MALİ DURUM VE RİSK YÖNETİMİ

- 53 Şirket'in Dâhil Olduğu Risk Grubu ile Yaptığı İşlemlere İlişkin Bilgiler
- 54 İç Denetim Faaliyetleri Hakkında Bilgiler
- 55 Finansal Tablolar ve Mali Bünyeye İlişkin Bilgiler ile Mali Durum, Kârlılık ve Tazminat Ödeme Gücüne İlişkin Değerlendirmeler
- 56 Şirket'in Sermayesinin Karşılıksız Kalıp Kalmadığına veya Borca Batık Olup Olmadığına İlişkin Tespit ve Yönetim Organı Değerlendirmeleri
- 56 Geçmiş Dönemlerde Belirlenen Hedeflere Ulaşıp Ulaşılmadığı
- 57 Risk Türleri İtibarıyla Uygulanan Risk Yönetim Politikalarına İlişkin Bilgiler
- 59 Rapor Dönemi Dâhil 5 Yıllık Döneme İlişkin Özet Finansal Bilgiler
- 60 Kâr Payı Dağıtım Politikasına İlişkin Bilgiler ve Kâr Dağıtım Yapılmayacaksa Gereğesi ile Dağıtılmayan Kârın Nasıl Kullanılacağına İlişkin Öneri
- 61 2022 Yılı Önemli Mevzuat Değişiklikleri
- 62 Diğer Hususlar
- 63 Bağıllık Raporu

## ŞİRKETİN DÂHİL OLDUĞU RİSK GRUBU İLE YAPTIĞI İŞLEMLERE İLİŞKİN BİLGİLER

Şirket'in reasürans işlemleri kendi bünyesinde, Sampo International Holdings Ltd.'den bağımsız olarak üçüncü taraflar için geçerli olan koşul ve uygulama esasları dâhilinde yürütülmektedir.

Türkiye sigorta piyasasında uzun yıllar hizmet veren ve kabul görmüş diğer taraftan da çeşitli derecelendirme kuruluşları tarafından kabul edilebilir olarak derecelendirilmiş reasürans şirketleri ile iş birliği yapılmaktadır.

Şirket'in dâhil olduğu risk grubu ile yaptığı işlemlere ilişkin bilgiye 2022 yılı faaliyet raporu içeriğinde yer alan denetim raporundaki "45. İlişkili taraflarla işlemler" no.lu dipnotta yer verilmiştir.

## İÇ DENETİM FAALİYETLERİ HAKKINDA BİLGİLER

Şirketimizde iç denetim faaliyetleri İç Denetim birimince uluslararası denetim standartları dikkate alınarak ve ilgili yönetmelikçe belirlenen yasal çerçevede Yönetim Kurulu'na bağlı olarak yürütülmektedir.

Yıllık denetim plan ve programı hazırlanarak Yönetim Kurulu onayına sunulmakta ve bu program doğrultusunda denetimler yapılmaktadır.

2022 yılı için risk değerlendirme çalışması yapılmış olup, denetimler birim ve süreç olarak ayrılarak yüksek riskli alanlarda yoğunlaştırılmıştır. Bu çerçevede genel müdürlük birimlerinden oluşan 4 birimde ve 5 süreçte risk bazlı denetim faaliyeti yürütülmüş, denetim sonrası düzenlenen raporlarda yer alan bulgular kurulan sistemle sürekli olarak izlemeye alınmıştır. Mevcut denetimlere ek olarak, 1 bilgi teknolojisi denetimi SIH bünyesindeki BT denetim ekibinin yönetiminde PWC şirketinden outsource hizmeti olarak alınmış ve denetim sonucunda ortaya çıkan bulguların aksiyonları iç denetim birimi tarafından takip edilmektedir.

2022 yılında yapılan 5 süreç denetimi çalışmasının 2 tanesi (Kara Para Aklanmasının Önlenmesi, Kurumsal Raporlama Paketi) SIH bünyesindeki ülkelerin iç denetim ekiplerinin ortak kararlarına istinaden hazırlanan çalışma çerçevesi doğrultusunda gerçekleştirilmiştir.

2019 yılı içinde başlanmış olan JSOX çalışmalarına, 2022 yılında da ilgili birimlerden bilgi/doküman temini ve SIH ile düzenli periyotlarda yapılan toplantılar ile devam edilmiştir. JSOX çalışmaları holding tarafından da kullanılan ortak bir sistem üzerinden yürütülmektedir.

Denetim faaliyetleri sırasında tespit edilen bulgulara ilişkin öneriler oluşturularak bu doğrultuda çözüm için gerekli aksiyonlar birimlerden istenmekte ve gelişmeler izlenerek üç aylık dönemlerde hazırladığımız bulgu takip raporlarımız güncellenmektedir. Talep halinde üst yönetim ve şirket birimlerine danışmanlık hizmeti verilmektedir.

İç Denetim Birimi;

- Şirket varlıklarının korunması,
- Şirket faaliyetlerinin yasalara, sigortacılık mevzuatına, şirket politika, prosedür ve talimatlarına uygun olarak yürütülmesinin sağlanması,
- Hesap kayıt düzeninin genel kabul görmüş muhasebe ilkelerine uygun, mali tabloların doğru ve güvenilirliği,
- Şirket kaynaklarının etkin ve verimli kullanımı

hedeflerine yönelik olarak yürüttüğü iç denetim faaliyetlerinde; uygunluk denetimi, faaliyet denetimi, sistem değerlendirme ve bunlara ilişkin kontrol tekniklerini kullanmaktadır.

İç Denetim birimi mevcut bilgi işlem sisteminden gerekli faydayı sağlayacak şekilde çalışmaktadır. İş kabulü, fiyatlandırma, ödeme ve benzeri konulardaki işlemlerin, Şirket'in politikalarına uygun ve prosedürlerinde yer alan yetki ve kurallar çerçevesinde yürütülmesini güvence altına almak üzere tasarlanmış olan otomasyon sistemlerinin, denetim faaliyetlerini desteklediği görülmektedir.

2022 yılında yürütülen denetim çalışmaları esnasında, şirketin mali bünyesini olumsuz yönde etkileyecek önemli bir hususa rastlanmamıştır.

# FINANSAL TABLOLAR VE MALİ BÜNYEYE İLİŞKİN BİLGİLER İLE MALİ DURUM, KÂRLILIK VE TAZMİNAT ÖDEME GÜCÜNE İLİŞKİN DEĞERLENDİRMELER

## Sermaye Yeterliliğine İlişkin Oranlar

	2022	2021
Alınan Prim/Özkaynak	4,16	1,67
Özkaynak/Toplam Aktif (%)	20,3	28,2
Özkaynak/Teknik Karşılıklar (%)	31,1	57,6

## Aktif Kalitesi ve Likiditeye İlişkin Oranlar

	2022	2021
Likit Aktifler/Toplam Aktifler (%)	17,7	18,5
Likidite Oranı	5,4	5,1
Cari Oran	1,2	1,3
Prim ve Reasürans Alacakları/Toplam Aktifler	16,7	14,2
Acente Alacakları/Özkaynaklar (%)	29,7	22,0

## Faaliyet Oranları (%)

	2022	2021
Hasar Prim Oranı (net)	100,9	85,0
Masraf Oranı	31,1	29,1
Bileşik Oran	132,0	114,1
Vergi Öncesi Kâr/Alınan Prim	4,0	16,8
Teknik Bölüm Dengesi/Alınan Prim	3,5	5,6
Özkaynak Kârlılığı	20,5	16,0

## Kârlılık Oranları (%)

	2022	2021
Konservasyon Oranı	63,4	53,8
Tazminat Tediye Oranı, Net - Yeni Hesaplama*	40,3	36,7

\* Ödenen Tazminat, Net/(Ödenen Tazminat, Net + Dönem Sonu Muallak Tazminat Karşılığı, Net)

# ŞİRKET'İN SERMAYESİNİN KARŞILIKSIZ KALIP KALMADIĞINA VEYA BORCA BATIK OLUP OLMADIĞINA İLİŞKİN TESPİT VE YÖNETİM ORGANI DEĞERLENDİRMELERİ

Bin TL	2022	2021
Şirket İçin Gerekli Özsermaye Tutarı	1.789.956	1.075.612
Şirket Özsermaye Tutarı	2.509.800	2.120.239
Sermaye Yeterliliği Sonucu	719.844	1.044.628

## GEÇMİŞ DÖNEMLERDE BELİRLenen HEDEFLERE ULAŞILIP ULAŞILMADIĞI

Şirketimizin finansal durumu ve faaliyet sonuçları incelendiğinde, 2022 yılı, büyürken, kârlılığımız koruduğumuz ve hedeflere ulaştığımız bir yıl olmuştur.

### HEDEFLERE ULAŞILMAMIŞSA VEYA KARARLAR YERİNE GETİRİLMEMİŞSE GEREKÇELERİNE İLİŞKİN BİLGİLER VE DEĞERLENDİRMELER

Prim üretiminde ve net kârda bütçenin üzerinde gerçekleşme sağlanmıştır.

# RİSK TÜRLERİ İTİBARIYLA UYGULANAN RİSK YÖNETİM POLİTİKALARINA İLİŞKİN BİLGİLER

Şirket, maruz kaldığı risklerin izlenmesi ve kontrolünün sağlanması amacıyla, Sigortacılık ve Özel Emeklilik Sektörlerinde İç Sistemlere Dair Yönetmelik'te öngörülen usul ve esaslar çerçevesinde, yeterli ve etkin bir iç sistemler yapısı kurmuştur. Şirket, iç sistemlere ilişkin sorumlulukları ve iç sistemlerin organizasyon bünyesinde nasıl yapılandırıldığına ilişkin düzenlemeleri içeren Yönetişim ve İç Sistemler Politikasını yürürlüğe almıştır. Şirket; Sigortacılık ve Özel Emeklilik Sektörlerinde İç Sistemlere Dair Yönetmeliğin "İç Sistemlerin Kurulması" başlıklı 4'üncü maddesi kapsamında, iç kontrol ve risk yönetimi birimlerini Ağustos 2022 tarihinde Yönetim Kurulu kararı ile ayırmıştır. Böylece İç Kontrol ve Uyum faaliyetleri İç Kontrol ve Uyum Departmanı, Risk Yönetimi faaliyetleri Risk Yönetimi Departmanı, İç Denetim faaliyetleri ise İç Denetim Departmanı tarafından yönetilmektedir. İç Kontrol ve Uyum ile Risk Yönetimi faaliyetlerine ilişkin 2022 yıllık faaliyet planları Yönetim Kurulu tarafından onaylanmıştır. İç Sistemler departmanları, Yönetim Kurulu tarafından onaylanan yıllık faaliyet planlarına göre gerçekleştirdiği faaliyetleriyle ilgili üçer aylık dönemlerde İç Sistemler Komitesi aracılığıyla Yönetim Kurulu'na raporlama yapmaktadır. İç Sistemler Komitesi; Yönetim Kurulu'nun iç sistem faaliyetlerine ilişkin yükümlülüklerini etkin bir şekilde yerine getirmesinde, Yönetim Kurulu'na yardımcı olmak adına kurulmuş bir komitedir.

Şirket; varlıklarını korumak, kontrol ortamına ilişkin makul düzeyde güvence sağlamak, faaliyetlerin etkin ve verimli bir şekilde mevzuata, iç politikalara ve sigortacılık teamüllerine uygun olarak yürütülmesini sağlamak amacıyla bir İç Kontrol Sistemi kurmuştur. Bu sisteme ilişkin görev ve sorumlulukları içeren İç Kontrol Sistemi Politikasını yürürlüğe almıştır.

İç kontrol faaliyeti, kontrollerin yeterliliğine ve etkinliğine ilişkin makul düzeyde güvence vermeyi amaçlar. İç kontrol faaliyeti öncelikli olarak her bir iş biriminin kendisi tarafından yerine getirilir. İş birimleri tarafından yürütülen süreçlerin veya kullanılan kontrollerin tasarımında bu birimlere destek olmak, söz konusu süreçlerin ve kontrollerin yeterliliğini, etkinliğini ve uygunluğunu bu birimlerle birlikte değerlendirmek, Sigortacılık ve Özel Emeklilik Sektörlerinde İç Sistemlere Dair Yönetmelikte tanımlanan iç kontrol faaliyetlerini yerine getirmek üzere şirket bünyesinde bir İç Kontrol fonksiyonu bulunmaktadır.

İç kontrol faaliyetleri şirket bünyesinde üç farklı aşamada yapılmaktadır:

- İş birimlerinin kendi operasyonel süreçleri kapsamında gerçekleştirdikleri birinci seviye kontroller
- Risk ve Kontrol Öz Değerlendirme: Risk kontrol matrisleri kullanılmak suretiyle İç Kontrol fonksiyonunun desteği ile iş birimlerinin kendi risk ve kontrollerini tanımlayarak yeterlilik ve etkinliklerinin kendileri tarafından değerlendirilmesi
- İç Kontrol Testleri: Süreçlerin ya da riskleri azaltan kontrollerin yeterliliğinin ve etkinliğinin İç Kontrol fonksiyonu tarafından test edilmesi

Şirket 2022 yılı içerisinde gerçekleştirdiği iç kontrol test faaliyetlerinde tespit ettiği bulguları ve tanımladığı düzeltici aksiyonları İç Sistemler Komitesi aracılığıyla Yönetim Kurulu'na üçer aylık dönemlerde sunmaktadır.

Şirket, ayrıca Uyum Yönetim Sistemi Politikasını yürürlüğe alarak organizasyon bünyesinde gerçekleştirilen uyum faaliyetlerine ve uyum risklerinin yönetimine ilişkin standartları belirlemiştir. Belirlenen Uyum Yönetim Sistemi kapsamında, uyum risklerinin tanımlanması, değerlendirilmesi, yönetilmesi ve raporlanması süreçleri tanımlanmıştır. Raporlama süreci kapsamında, uyum risklerinin sürekli izlenmesi amacıyla Kilit Uyum Risk İndikatörleri tanımlanmış ve üçer aylık dönemlerde İç Sistemler Komitesi aracılığıyla Yönetim Kurulu'na raporlanmaktadır. Hizmet alımlarına ilişkin risklerin yönetilmesi amacıyla da Dışarıdan Hizmet Alımı Politikası yürürlüğe alınmıştır.

Şirket, personelinin karşılaştığı problemleri ve mutata uygulamalara göre şüpheli gördükleri hususları ilgili birimlere, yönetim kademelerine, iç kontrol ve uyum birimine, iç denetim birimine gizlice raporlayabilmesi için uygun bir iletişim kanalı kurmuştur. Bu kapsamda Davranış Kuralları ve Etik Politikasını güncellemiş, Endişelerin Raporlanması ve Misillemenin Engellenmesi Politikası oluşturulmuştur.

Şirket, personelin yetki ve onay limitlerini gözden geçirerek dokümanete etmiştir. Buna ek olarak, yetkileri dönemsel olarak incelediği ve bunların şirket için potansiyel risk oluşturmaması hususunda gerekli tedbirler aldığı bir sistemi de hayata geçirmiştir.

Şirket, ayrıca İş Sürekliliği Yönetimi konusunda yasal gereklilikleri analiz ederek bir iç kontrol faaliyeti gerçekleştirmiş ve tespitlere ilişkin düzeltici aksiyonları tanımlamıştır. İş sürekliliği yönetimi kapsamında iş etki analizi çalışmalarını da gerçekleştirmiştir.

Şirket, suç gelirlerinin aklanması, terörizmin finansmanı ve kitle imha silahlarının yayılması ile mücadele ilgili mevzuat doğrultusunda bir uyum programı oluşturmuş olup, bu uyum programı kapsamında, Uyum Birimi eliyle risk yönetimi, izleme ve kontrol ve eğitim faaliyetleri yürütmektedir. 2022 yılı içerisinde başta riskli müşteri kapsam ve kontrollerinde iyileştirmeler yapılmış, genel eğitimlere ek olarak, eğitim verilecek grubun özellikleri ve ihtiyaçları doğrultusunda 200'den fazla çalışana butik eğitim seansları düzenlenmiştir.

Şirket, faaliyetlerinin sürekliliği ile gelecekteki nakit akımlarının ihtiva ettiği risk ve getiri yapısını, buna bağlı olarak faaliyetlerin niteliğini ve düzeyini izlemeye, kontrol altında tutmaya ve gerektiğinde değiştirmeye yönelik olarak risk yönetimi politikaları belirlemiştir. Bu politikalar vasıtasıyla, maruz kalınan risklerin tanımlanmasını, ölçülmesini, izlenmesini ve kontrol edilmesini sağlamayı amaçlayan bir risk yönetim sistemini kurmuştur.

Risk yönetim faaliyetleri kapsamında; operasyonel risklerin ve uyum risklerinin tanımladığı, ölçümünün yapıldığı, azaltıcı faaliyetlerin tanımlandığı, periyodik olarak izlendiği ve raporlandığı bir risk yönetim sistemi hayata geçirilmiştir. Şirket bu kapsamda Operasyonel Risk Yönetim Politikasını yürürlüğe almıştır. Operasyonel Risk Yönetimi metodolojisi kapsamında, gerçekleşen ya da potansiyel olarak tespit edilen operasyonel kayıpların tespit edilebilmesi ve raporlanabilmesi için İçsel Kayıp Verilerinin Raporlanması prosedürü yürürlüğe alınmıştır.

Bunlara ek olarak, sayısallaştırılabilen risklerin belirlenen limitler dâhilinde kalmasını sağlamak ve bu limitlerin kullanımını izlemek amacıyla belirli süreçler de hayata geçirilmiştir. Şirket, 2022 yılı Risk İştahı Çerçevesini belirleyerek alabileceği risk tolerans seviyelerini, risk limitlerini, izleyeceği risk indikatörlerini ve limit aşımı olduğunda alınması gereken aksiyonları dokümanete etmiş ve Yönetim Kurulu'nun onayına sunmuştur. Belirlenen risk iştahı çerçevesi ve risk limitlerine göre herhangi bir aşım olup olmadığı üçer aylık dönemlerde Yönetim Kurulu'na raporlanmaktadır.

Risk yönetim faaliyetleri kapsamında, şirkete özgü durumlardan kaynaklanabilecek ya da finansal piyasalarda ortaya çıkabilecek potansiyel riskler ile kırılabilirliklerin ölçülmesi ve risk profilinin ileriye dönük bir değerlendirmesini yapmak üzere şirket iş planı üzerinde bazı analizler de yapılmaktadır. Son olarak, şirketin stratejik hedeflerini yerine getirmesini tehlikeye atabilecek ana riskler de her sene olduğu gibi 2022 yılında da hem değerlendirme yapılarak hem de azaltıcı aksiyonlar tanımlanarak Yönetim Kurulu'na raporlanmıştır.

# RAPOR DÖNEMİ DÂHİL 5 YILLIK DÖNEME İLİŞKİN ÖZET FİNANSAL BİLGİLER

(Bin TL)	2018	2019	2020	2021	2022
Toplam Prim Üretimi	2.509.171	3.363.088	3.332.713	3.455.290	10.085.237
Teknik Bölüm Dengesi	187.564	410.277	417.017	193.943	353.456
Vergi Öncesi Kâr	381.639	596.755	516.955	578.963	401.714
Vergi	-93.862	-126.212	-134.363	-255.414	58.443
Net Kâr	287.778	470.543	382.592	323.549	460.157
Ödenmiş Sermaye	190.000	190.000	190.000	190.000	190.000
Özkaynaklar	1.135.823	1.617.305	1.968.442	2.064.293	2.422.864
Toplam Aktifler	3.917.046	5.178.935	5.999.685	7.329.146	11.921.619

## KÂR PAYI DAĞITIM POLİTİKASINA İLİŞKİN BİLGİLER VE KÂR DAĞITIMI YAPILMAYACAĞI GEREKÇESİ İLE DAĞITILMAYAN KÂRIN NASIL KULLANILACAĞINA İLİŞKİN ÖNERİ

Sompo Sigorta, şirket hedefleri ile şirket grup stratejisi doğrultusunda; Türk Ticaret Kanunu, vergi kanunları ve sigortacılık mevzuatına uygun olarak kâr dağıtımını yapmaktadır.

Şirket kâr dağıtımına konu olacak tutarların belirlenmesi sırasında pay sahiplerinin menfaatleri ile Şirket menfaati arasındaki denge korunmakta, kâr dağıtım kararının verilmesinde yasal kayıtlarda bulunan dağıtımına konu kaynakların yeterliliği, kârlılık, nakit durumu, sermaye gereksinimi ve finansman politikaları dikkate alınmaktadır.

Şirket'te kâr dağıtımına, Yönetim Kurulu teklifine istinaden; Genel Kurul takdiri ile karar verilmektedir. Şirket'in yıllık kârı, yıllık bilanço'ya göre şekillenir. Net dönem kârının bir kısmının veya tamamının gelecek yıla veya olağanüstü yedek akçeye nakledilmesi, dağıtılacak temettünün nakit olarak ödenmesi ya da sermayeye eklenmesi ve mevzuatta öngörülen yasal sürelerde dağıtım yapılması konularında karar vermeye Genel Kurul yetkilidir. Genel Kurul, kanun ve Ana Sözleşme hükümleri uyarınca gerekli ayırmaları yaptıktan sonra kalan Şirket kazancı üzerinde tasarruf hakkına sahip olup, Yönetim Kurulu teklifinden bağımsızdır.

Kâr dağıtımını meri mevzuatlar çerçevesinde hazırlanan ve bağımsız denetimden geçmiş finansal tablolarda yer alan net dönem kârı üzerinden yapılmaktadır. Tutar, kanuni ve isteğe bağlı yedek akçelerle, kanun ve Ana Sözleşme hükümlerince ayrılması gerekli diğer paralar, net dönem kârından ayrıldıktan sonra belirlenmektedir.

Kanunen zorunlu yedek akçeler ayrılmaksızın kâr payı dağıtımına, kârın ertesi yıla aktarılmasına veya isteğe bağlı yedek akçe ayrılmasına karar verilemez.

Kâr dağıtımını sürecinde tahakkuk eden kârın bir defada veya birkaç taksitte ödenmesi mümkündür. Kârın ne şekilde ödeneceği Yönetim Kurulu'nun teklifi üzerine yine Genel Kurul tarafından kararlaştırılmaktadır.

Kâr dağıtımına ilişkin hususlar, Genel Kurul toplantısında pay sahiplerinin bilgisine sunulmakta ve faaliyet raporunda belirtilerek Bilgi Açıklama Politikası çerçevesinde kamuya açıklanmaktadır.

30 Mart 2022 tarihinde yapılan Şirket Olağan Genel Kurul Toplantısı'nda Şirket'in 2021 faaliyetleri sonucunda oluşan 323.548.748 TL net dönem kârının, 51.904.017 TL dağıtılabilir tutarının, Türk Ticaret Kanunu'nun 519'uncu maddesi gereğince 3.854.911 TL ikinci tertip yasal yedek akçelerin ayrılmasına, 48.049.106 TL'nin brüt temettü olarak ödenmesine, olağanüstü yedekler hesabından 10.852.868 TL ikinci tertip yasal yedek ayrılmasına, 108.528.681 TL brüt temettü olarak ödenmesine karar verilmiştir. Hissedarlara 2022 yılı içinde 156.577.787 TL nakit temettü ödenmiştir.



# 2022 YILI ÖNEMLİ MEVZUAT DEĞİŞİKLİKLERİ

## Sigorta Sözleşmelerinde Bilgilendirmeye İlişkin Yönetmeliğin Uygulanmasına Dair Genelge

29.04.2022 tarihinde yayımlanan ilgili Genelgeyle, Sigorta Sözleşmesi Bilgilendirme Metni şablonu yayımlanmıştır.

## Sigortacılık ve Özel Emeklilik Sektörlerinde İç Sistemlere Dair Yönetmeliğin Bazı Maddelerinin Uygulanması Hakkında Genelge

30.05.2022 tarihinde, Sigortacılık ve Özel Emeklilik Sektörlerinde İç Sistemlere Dair Yönetmelik'te yer alan bazı maddelerin açıklığa kavuşturulması adına yayımlanan Genelgede, iç sistemler birim ve yöneticilerine ilişkin düzenlemelere açıklık getirilmiş, Denetim Komitesi üyelerine ilişkin düzenlemeler detaylandırılmış, Yönetmeliğin 54. Maddesi kapsamında Yönetim Kurulu tarafından yapılacak raporlamanın formatı ve içeriği paylaşılmıştır.

## Sigortacılık Verilerinin Toplanması, Saklanması ve Paylaşılmasına Dair Yönetmelik

Şirketlerin veri işleme faaliyetlerini ve SBM'ye veri aktarım faaliyetlerini doğrudan etkileyen ve önemli düzenlemeler içeren Sigortacılık ve Özel Emeklilik Düzenleme ve Denetleme Kurumu (SEDDK) tarafından "Sigortacılık Verilerinin Toplanması, Saklanması ve Paylaşılmasına Dair Yönetmelik" 18.10.2022 tarihinde yürürlüğe girmiştir.

# DİĞER HUSUSLAR

## ŞİRKET'İN İLGİLİ HESAP DÖNEMİNDE YAPMIŞ OLDUĞU YATIRIMLARA İLİŞKİN BİLGİLER

Başlıca bilgi teknolojileri yatırımları iş sürekliliğini sağlayan, sistem güvenliği ve operasyonel etkinliği artırıcı geliştirmelerden ve lisans yatırımlarından oluşmaktadır.

2022 yılında yapılan yatırımlardan biri yeni Genel Müdürlük binasının açılışına özel olarak tasarlanan "Moment" dijital sanat eseridir.

## ŞİRKET'İN DOĞRUDAN VEYA DOLAYLI İŞTİRAKLERİ VE PAY ORANLARINA İLİŞKİN BİLGİLER

	31 Aralık 2022		31 Aralık 2021	
	Kayıtlı değer	İştirak oranı %	Kayıtlı değer	İştirak oranı %
Tarım Sig. Havuz İřlt. A.ř.	1.221.495	4,17	875.420	4,34
İřtirakler, net	1.221.495		875.420	

## ŞİRKET ALEYHİNE AÇILAN VE ŞİRKET'İN MALİ DURUMUNU VE FAALİYETLERİNİ ETKİLEYEBİLECEK NİTELİKTEKİ DAVALAR VE OLASI SONUÇLARI HAKKINDA BİLGİLER

Şirket'in mali durumunu ve faaliyetlerini etkileyebilecek nitelikteki davalara ilişkin bilgiye 2022 faaliyet raporu içeriğinde yer alan denetim raporundaki "42" no.lu dipnotta yer verilmiştir.

## BAĞLILIK RAPORU

Şirket'in hâkim ortağı ve hâkim ortağın bağlı ortaklıkları ile 2022 yılı içinde yapmış olduğu tüm işlemlerde, işlemin yapıldığı veya önlemin alındığı veya alınmasından kaçınıldığı anda tarafımızca bilinen hal ve şartlara göre, her bir işlemde uygun bir karşı edimin sağlandığı ve Şirketi zarara uğratabilecek alınan veya alınmasından kaçınılan herhangi bir önlem bulunmadığı ve bu çerçevede denkleştirmeyi gerektirecek herhangi bir işlem veya önlemin olmadığı sonucuna ulaşılmıştır.

Sompo Sigorta Sermayedarları	Sermayedarların Ortaklık Payları
Sompo International Holdings Ltd.	Sompo International Holdings Ltd. %100

## 31 ARALIK 2022 TARİHİNDE SONA EREN HESAP DÖNEMİNE AİT FİNANSAL TABLOLAR VE BAĞIMSIZ DENETÇİ RAPORU

# BAĞIMSIZ DENETÇİ RAPORU

## Sompo Sigorta Anonim Şirketi Genel Kurulu'na

### A) Finansal Tabloların Bağımsız Denetimi

#### 1) Görüş

Sompo Sigorta Anonim Şirketi'nin ("Şirket") 31 Aralık 2022 tarihli finansal durum tablosu ile aynı tarihte sona eren hesap dönemine ait; kâr veya zarar tablosu, özkaynak değişim tablosu, nakit akış tablosu ve kar dağıtım tablosu ile önemli muhasebe politikalarının özeti de dâhil olmak üzere finansal tablo dipnotlarından oluşan finansal tablolarını denetlemiş bulunuyoruz.

Görüşümüze göre ilişikteki finansal tablolar, Şirket'in 31 Aralık 2022 tarihi itibarıyla finansal durumunu ve aynı tarihte sona eren hesap dönemine ait finansal performansını, nakit akışlarını ve kar dağıtımını, sigortacılık mevzuatı gereği yürürlükte bulunan muhasebe ve finansal raporlamaya ilişkin düzenlemeler ve bunlar ile düzenlenmeyen konularda Türkiye Finansal Raporlama Standartları hükümlerini içeren; "Sigortacılık Muhasebe ve Finansal Raporlama Mevzuatı"na uygun olarak tüm önemli yönleriyle gerçeğe uygun bir biçimde sunmaktadır.

#### 2) Görüşün Dayanağı

Yaptığımız bağımsız denetim, Kamu Gözetimi, Muhasebe ve Denetim Standartları Kurumu (KGK) tarafından yayımlanan Türkiye Denetim Standartlarının bir parçası olan Bağımsız Denetim Standartlarına (BDS'lere) uygun olarak yürütülmüştür. Bu Standartlar kapsamındaki sorumluluklarımız, raporumuzun Bağımsız Denetçinin Finansal Tabloların Bağımsız Denetimine İlişkin Sorumlulukları bölümünde ayrıntılı bir şekilde açıklanmıştır. KGK tarafından yayımlanan Bağımsız Denetçiler için Etik Kurallar (Etik Kurallar) ile finansal tabloların bağımsız denetimiyle ilgili mevzuatta yer alan etik hükümlere uygun olarak Şirketten bağımsız olduğumuzu beyan ederiz. Etik Kurallar ve mevzuat kapsamındaki etiğe ilişkin diğer sorumluluklar da tarafımızca yerine getirilmiştir. Bağımsız denetim sırasında elde ettiğimiz bağımsız denetim kanıtlarının, görüşümüzün oluşturulması için yeterli ve uygun bir dayanak oluşturduğuna inanıyoruz.

# BAĞIMSIZ DENETÇİ RAPORU

### 3) Kilit Denetim Konuları

Kilit denetim konuları, mesleki muhakememize göre cari döneme ait finansal tabloların bağımsız denetiminde en çok önem arz eden konulardır. Kilit denetim konuları, bir bütün olarak finansal tabloların bağımsız denetimi çerçevesinde ve finansal tablolara ilişkin görüşümüzün oluşturulmasında ele alınmış olup, bu konular hakkında ayrı bir görüş bildirmiyoruz.

<b>Kilit Denetim Konusu</b>	<b>Kilit denetim konusunun denetimde nasıl ele alındığı</b>
<b>Gerçekleşmiş ancak rapor edilmemiş tazminat yükümlülüklerinin tahmini</b>	Not 2 ve 17'de detaylı olarak anlatılan aktüeryal varsayımlara ilişkin denetim prosedürlerini denetim ekibimizin bir parçası olan aktüer denetçi ile birlikte gerçekleştirdik. Bu prosedürler başlıca, Şirket tarafından muallak hasar karşılığı hesaplamasında kullanılan tahmin ve yöntemlerin uygun olup olmadığını değerlendirme amaçlıdır. Bu kapsamda, Şirket'in gerçekleşmiş dosya muallaklarının kayıtlara alınmasına ilişkin denetim prosedürlerini gerçekleştirdik; gerçekleşmiş dosya muallaklarını örneklem yoluyla test ederek analitik incelemelerde bulduk; gerçekleşmiş dosya muallaklarının davalık olan kısmı için Şirket avukatından yazılı olarak teyit mektubu temin ettik; Şirket aktüeri tarafından belirlenen ortalama dosya hasar tutarı ve dosya açılış tutarlarını değerlendirdik; sigorta sözleşmesi yükümlülüklerinin doğru bir şekilde hesaplanmasında kullanılan verinin eksiksizliğine ilişkin olarak denetim prosedürleri gerçekleştirdik; Şirket'in her branş için kullanmış olduğu IBNR hesaplama yönteminin hem ilgili branş hasar özelliklerine hem de Şirket'in hasar geçmişine uygun olup olmadığını değerlendirdik; Şirket tarafından hesaplanan IBNR tutarı üzerinde yeniden hesaplama tekniğini uyguladık; Şirket aktüeri tarafından yapılan hasar analizlerini inceleyerek hem mevzuat hem de Şirket deneyimine uygunluğunu ve tutarlılığını sorguladık; konuyla ilgili açıklamaların finansal tabloların bir parçası olan dipnot açıklamalarında yeterli olup olmadığını değerlendirdik.

## BAĞIMSIZ DENETÇİ RAPORU

### 4) Yönetimin ve Üst Yönetimden Sorumlu Olanların Finansal Tablolara İlişkin Sorumlulukları

Şirket Yönetimi, finansal tabloların Sigortacılık Muhasebe ve Finansal Raporlama Mevzuatı'na uygun olarak hazırlanmasından, gerçeğe uygun bir biçimde sunumundan ve hata veya hile kaynaklı önemli yanlışlık içermeyecek şekilde hazırlanması için gerekli gördüğü iç kontrolden sorumludur.

Finansal tabloları hazırlarken Şirket Yönetimi, Şirket'in sürekliliğini devam ettirme kabiliyetinin değerlendirilmesinden, gerektiğinde süreklilikle ilgili hususları açıklamaktan ve Şirketi tasfiye etme ya da ticari faaliyeti sona erdirmeye niyeti ya da mecburiyeti bulunmadığı sürece işletmenin sürekliliği esasını kullanmaktan sorumludur.

Üst yönetimden sorumlu olanlar, Şirket'in finansal raporlama sürecinin gözetiminden sorumludur.

### 5) Bağımsız Denetçinin Finansal Tabloların Bağımsız Denetimine İlişkin Sorumlulukları

Bir bağımsız denetimde, biz bağımsız denetçilerin sorumlulukları şunlardır:

Amacımız, bir bütün olarak finansal tabloların hata veya hile kaynaklı önemli yanlışlık içerip içermediğine ilişkin makul güvence elde etmek ve görüşümüzü içeren bir bağımsız denetçi raporu düzenlemektir. BDS'lere uygun olarak yürütülen bir bağımsız denetim sonucunda verilen makul güvence; yüksek bir güvence seviyesidir ancak, var olan önemli bir yanlışlığın her zaman tespit edileceğini garanti etmez. Yanlışlıklar hata veya hile kaynaklı olabilir. Yanlışlıkların, tek başına veya toplu olarak, finansal tablo kullanıcılarının bu tablolara istinaden alacakları ekonomik kararları etkilemesi makul ölçüde bekleniyorsa bu yanlışlıklar önemli olarak kabul edilir.

BDS'lere uygun olarak yürütülen bir bağımsız denetimin gereği olarak, bağımsız denetim boyunca mesleki muhakememizi kullanmakta ve mesleki şüpheciliğimizi sürdürmekteyiz. Tarafımızca ayrıca:

- Finansal tablolardaki hata veya hile kaynaklı "önemli yanlışlık" riskleri belirlenmekte ve değerlendirilmekte; bu risklere karşılık veren denetim prosedürleri tasarlanmakta ve uygulanmakta ve görüşümüze dayanak teşkil edecek yeterli ve uygun denetim kanıtı elde edilmektedir. (Hile; muvazaa, sahtekârlık, kasıtlı ihmal, gerçeğe aykırı beyan veya iç kontrol ihlali fiillerini içerebildiğinden, hile kaynaklı önemli bir yanlışlığı tespit edememe riski, hata kaynaklı önemli bir yanlışlığı tespit edememe riskinden yüksektir.)
- Şirket'in iç kontrolünün etkinliğine ilişkin bir görüş bildirmek amacıyla değil ama duruma uygun denetim prosedürlerini tasarlamak amacıyla denetimle ilgili iç kontrol değerlendirilmektedir.
- Yönetim tarafından kullanılan muhasebe politikalarının uygunluğu ile yapılan muhasebe tahminlerinin ve ilgili açıklamaların makul olup olmadığı değerlendirilmektedir.
- Elde edilen denetim kanıtlarına dayanarak, Şirket'in sürekliliğini devam ettirme kabiliyetine ilişkin ciddi şüphe oluşturabilecek olay veya şartlarla ilgili önemli bir belirsizliğin mevcut olup olmadığı hakkında ve yönetimin işletmenin sürekliliği esasını kullanmasının uygunluğu hakkında sonuca varılmaktadır. Önemli bir belirsizliğin mevcut olduğu sonucuna varmamız hâlinde, raporumuzda, Finansal tablolardaki ilgili açıklamalara dikkat çekmemiz ya da bu açıklamaların yetersiz olması durumunda olumlu görüş dışında bir görüş vermemiz gerekmektedir. Vardığımız sonuçlar, bağımsız denetçi raporu tarihine kadar elde edilen denetim kanıtlarına dayanmaktadır. Bununla birlikte, gelecekteki olay veya şartlar Şirket'in sürekliliğini sona erdirebilir.
- Finansal tabloların, açıklamalar dâhil olmak üzere, genel sunumu, yapısı ve içeriği ile bu tabloların, temelini oluşturan işlem ve olayları gerçeğe uygun sunumu sağlayacak şekilde yansıtıp yansıtmadığı değerlendirilmektedir.

## BAĞIMSIZ DENETÇİ RAPORU

Diğer hususların yanı sıra, denetim sırasında tespit ettiğimiz önemli iç kontrol eksiklikleri dâhil olmak üzere, bağımsız denetimin planlanan kapsamı ve zamanlaması ile önemli denetim bulgularını üst yönetimden sorumlu olanlara bildirmekteyiz.

Bağımsızlığa ilişkin etik hükümlere uygunluk sağladığımızı üst yönetimden sorumlu olanlara bildirmiş bulunmaktayız. Ayrıca bağımsızlık üzerinde etkisi olduğu düşünülebilecek tüm ilişkiler ve diğer hususlar ile varsa ilgili önlemleri üst yönetimden sorumlu olanlara iletmiş bulunmaktayız.

Üst yönetimden sorumlu olanlara bildirilen konular arasından, cari döneme ait finansal tabloların bağımsız denetiminde en çok önem arz eden konuları yani kilit denetim konularını belirlemekteyiz.

Mevzuatın konunun kamuya açıklanmasına izin vermediği durumlarda veya konuyu kamuya açıklamanın doğuracağı olumsuz sonuçların, kamuya açıklamanın doğuracağı kamu yararını aşacağına makul şekilde beklendiği oldukça istisnai durumlarda, ilgili hususun bağımsız denetçi raporumuzda bildirilmemesine karar verebiliriz.


### B) Mevzuattan Kaynaklanan Diğer Yükümlülüklerle İlişkin Rapor

1) TTK'nın 402'nci maddesinin dördüncü fıkrası uyarınca, Şirket'in 1 Ocak - 31 Aralık 2022 hesap döneminde defter tutma düzeninin, TTK ile Şirket esas sözleşmesinin finansal raporlamaya ilişkin hükümlerine uygun olmadığına dair önemli bir hususa rastlanmamıştır.

2) TTK'nın 402'nci maddesinin dördüncü fıkrası uyarınca Yönetim Kurulu tarafımıza denetim kapsamında istenen açıklamaları yapmış ve talep edilen belgeleri vermiştir.

Bu bağımsız denetimi yürütüp sonuçlandıran sorumlu denetçi Fatih Polat'tır.

Güney Bağımsız Denetim ve Serbest Muhasebeci Mali Müşavirlik Anonim Şirketi  
A member firm of Ernst&Young Global Limited



Fatih Polat, SMMM  
Sorumlu Denetçi

15 Mart 2023  
İstanbul, Türkiye

# SOMPO SİGORTA ANONİM ŞİRKETİ'NİN 31 ARALIK 2022 TARİHİ İTİBARIYLA HAZIRLANAN HESAP DÖNEMİNE AİT FİNANSAL RAPORU

## İÇİNDEKİLER

Bilanço	72 - 76
Gelir Tablosu	77 - 79
Özsermaye Değişim Tablosu	80
Nakit Akış Tablosu	82
Kâr Dağıtım Tablosu	83
Finansal Tablolara İlişkin Dipnotlar	84 - 160

T.C. Hazine ve Maliye Bakanlığı tarafından yapılan düzenlemeler çerçevesinde yürürlükte bulunan muhasebe ilke ve standartlarına göre 31 Aralık 2022 tarihi itibarıyla hazırlanan hesap dönemine ait finansal tablolar ile bunlara ilişkin açıklama ve dipnotların "Sigorta ve Reasürans Şirketleri ile Emeklilik Şirketlerinin Finansal Raporlamaları Hakkında Yönetmelik" hükümlerine ve Şirketimiz muhasebe kayıtlarına uygun olduğunu belirtiriz.

İstanbul, 15 Mart 2023



Fahri Uğur  
Yönetim Kurulu Başkan Vekili,  
İcra Kurulu Başkanı



Günay Özkömürçü  
Muhasebe, Satın Alma ve  
İdari İşler Koordinatörü



Bilge Şahin Ay  
Aktüer Sicil No: 199

### SOMPO SİGORTA A.Ş.

Rüzgarlıbahçe Mah. Çam Pınarı Sokak, No: 10 Beykoz/İstanbul

Tel: (0216) 538 60 00

Faks: (0216) 538 62 90

[www.somposigorta.com.tr](http://www.somposigorta.com.tr)

**31 ARALIK 2022 TARİHİ İTİBARIYLA BİLANÇO**

(Para Birimi: Türk Lirası (TL) olarak ifade edilmiştir.)

VARLIKLAR			
	Dipnot	Bağımsız Denetimden Geçmiş Cari Dönem 31 Aralık 2022	Bağımsız Denetimden Geçmiş Önceki Dönem 31 Aralık 2021
<b>I- Cari Varlıklar</b>			
<b>A- Nakit ve Nakit Benzeri Varlıklar</b>	<b>2.12,14</b>	<b>2.013.719.168</b>	<b>1.357.294.397</b>
1- Kasa		-	-
2- Alınan Çekler		-	-
3- Bankalar	2.12,14	629.797.591	766.891.362
4- Verilen Çekler ve Ödeme Emirleri		-	-
5- Banka Garantili ve Üç Aydan Kısa Vadeli Kredi Kartı Alacakları	2.12,14	1.383.921.577	590.403.035
6- Diğer Nakit ve Nakit Benzeri Varlıklar		-	-
<b>B- Finansal Varlıklar ile Riski Sigortalılara Ait Finansal Yatırımlar</b>		<b>6.242.823.910</b>	<b>4.180.013.668</b>
1- Satılmaya Hazır Finansal Varlıklar	11	3.238.843.782	1.225.319.259
2- Vadeye Kadar Elde Tutulacak Finansal Varlıklar	11	-	2.954.694.409
3- Alım Satım Amaçlı Finansal Varlıklar	11	3.003.980.128	-
4- Krediler		-	-
5- Krediler Karşılığı		-	-
6- Riski Hayat Poliçesi Sahiplerine Ait Finansal Yatırımlar		-	-
7- Şirket Hissesi		-	-
8- Finansal Varlıklar Değer Düşüklüğü Karşılığı		-	-
<b>C- Esas Faaliyetlerden Alacaklar</b>	<b>12</b>	<b>1.994.811.069</b>	<b>1.042.614.318</b>
1- Sigortacılık Faaliyetlerinden Alacaklar	12	2.040.369.063	1.058.031.020
2- Sigortacılık Faaliyetlerinden Alacaklar Karşılığı	4.2,12	(46.550.767)	(16.609.476)
3- Reasürans Faaliyetlerinden Alacaklar		-	-
4- Reasürans Faaliyetlerinden Alacaklar Karşılığı		-	-
5- Sigorta ve Reasürans Şirketleri Nezdindeki Depolar		-	-
6- Sigortalılara Krediler (İkrazlar)		-	-
7- Sigortalılara Krediler (İkrazlar) Karşılığı		-	-
8- Emeklilik Faaliyetlerinden Alacaklar		-	-
9- Esas Faaliyetlerden Kaynaklanan Şüpheli Alacaklar	12	274.035.666	226.933.711
10- Esas Faaliyetlerden Kaynaklanan Şüpheli Alacaklar Karşılığı	4.2,12	(273.042.893)	(225.740.937)
<b>D- İlişkili Taraflardan Alacaklar</b>	<b>12,45</b>	<b>3.179.791</b>	<b>2.534.704</b>
1- Ortaklardan Alacaklar	12,45	3.179.791	2.534.704
2- İştiraklerden Alacaklar		-	-
3- Bağlı Ortaklıklardan Alacaklar		-	-
4- Müşterek Yönetime Tabi Teşebbüslerden Alacaklar		-	-
5- Personelden Alacaklar		-	-
6- Diğer İlişkili Taraflardan Alacaklar		-	-
7- İlişkili Taraflardan Alacaklar Reeskontu		-	-
8- İlişkili Taraflardan Şüpheli Alacaklar		-	-
9- İlişkili Taraflardan Şüpheli Alacaklar Karşılığı		-	-
<b>E- Diğer Alacaklar</b>	<b>4.2,12</b>	<b>139.678.983</b>	<b>19.189.904</b>
1- Finansal Kiralama Alacakları		-	-
2- Kazanılmamış Finansal Kiralama Faiz Gelirleri		-	-
3- Verilen Depozito ve Teminatlar	4.2,12	153.925	293.133
4- Diğer Çeşitli Alacaklar	4.2,12	139.525.058	18.896.771
5- Diğer Çeşitli Alacaklar Reeskontu		-	-
6- Şüpheli Diğer Alacaklar		-	-
7- Şüpheli Diğer Alacaklar Karşılığı		-	-
<b>F- Gelecek Aylara Ait Giderler ve Gelir Tahakkukları</b>		<b>990.446.387</b>	<b>300.154.153</b>
1- Ertelenmiş Üretim Giderleri	17	929.783.885	276.070.411
2- Tahakkuk Etmiş Faiz ve Kira Gelirleri		-	-
3- Gelir Tahakkukları	13	6.040.183	-
4- Gelecek Aylara Ait Diğer Giderler	17	54.622.319	24.083.742
<b>G- Diğer Cari Varlıklar</b>		<b>10.732.209</b>	<b>3.283.647</b>
1- Gelecek Aylar İhtiyacı Stoklar		164.790	19.543
2- Peşin Ödenen Vergiler ve Fonlar	19	6.783.697	-
3- Ertelenmiş Vergi Varlıkları		-	-
4- İş Avansları	12	621.062	1.139.570
5- Personele Verilen Avanslar	12	491.854	175.925
6- Sayım ve Tesellüm Noksanları		-	-
7- Diğer Çeşitli Cari Varlıklar		2.670.806	1.948.609
8- Diğer Cari Varlıklar Karşılığı		-	-
<b>I- Cari Varlıklar Toplamı</b>		<b>11.395.391.517</b>	<b>6.905.084.791</b>

İlişikteki dipnotlar, bu finansal tabloların tamamlayıcı parçalarıdır.

**31 ARALIK 2022 TARİHİ İTİBARIYLA BİLANÇO**

(Para Birimi: Türk Lirası (TL) olarak ifade edilmiştir.)

VARLIKLAR			
	Dipnot	Bağımsız Denetimden Geçmiş Cari Dönem 31 Aralık 2022	Bağımsız Denetimden Geçmiş Önceki Dönem 31 Aralık 2021
<b>II- Cari Olmayan Varlıklar</b>			
<b>A- Esas Faaliyetlerden Alacaklar</b>		-	-
1- Sigortacılık Faaliyetlerinden Alacaklar		-	-
2- Sigortacılık Faaliyetlerinden Alacaklar Karşılığı		-	-
3- Reasürans Faaliyetlerinden Alacaklar		-	-
4- Reasürans Faaliyetlerinden Alacaklar Karşılığı		-	-
5- Sigorta ve Reasürans Şirketleri Nezdindeki Depolar		-	-
6- Sigortalılara Krediler (İkrazlar)		-	-
7- Sigortalılara Krediler (İkrazlar) Karşılığı		-	-
8- Emeklilik Faaliyetlerinden Alacaklar		-	-
9- Esas Faaliyetlerden Kaynaklanan Şüpheli Alacaklar		-	-
10- Esas Faaliyetlerden Kaynaklanan Şüpheli Alacaklar Karşılığı		-	-
<b>B- İlişkili Taraflardan Alacaklar</b>		-	-
1- Ortaklardan Alacaklar		-	-
2- İştiraklerden Alacaklar		-	-
3- Bağlı Ortaklıklardan Alacaklar		-	-
4- Müşterek Yönetime Tabi Teşebbüslerden Alacaklar		-	-
5- Personelden Alacaklar		-	-
6- Diğer İlişkili Taraflardan Alacaklar		-	-
7- İlişkili Taraflardan Alacaklar Reeskontu		-	-
8- İlişkili Taraflardan Şüpheli Alacaklar		-	-
9- İlişkili Taraflardan Şüpheli Alacaklar Karşılığı		-	-
<b>C- Diğer Alacaklar</b>		-	-
1- Finansal Kiralama Alacakları		-	-
2- Kazanılmamış Finansal Kiralama Faiz Gelirleri		-	-
3- Verilen Depozito ve Teminatlar		-	-
4- Diğer Çeşitli Alacaklar		-	-
5- Diğer Çeşitli Alacaklar Reeskontu		-	-
6- Şüpheli Diğer Alacaklar		-	-
7- Şüpheli Diğer Alacaklar Karşılığı		-	-
<b>D- Finansal Varlıklar</b>	<b>9</b>	<b>1.221.495</b>	<b>875.420</b>
1- Bağlı Menkul Kıymetler		-	-
2- İştirakler	9	1.221.495	875.420
3- İştirakler Sermaye Taahhütleri		-	-
4- Bağlı Ortaklıklar		-	-
5- Bağlı Ortaklıklar Sermaye Taahhütleri		-	-
6- Müşterek Yönetime Tabi Teşebbüsler		-	-
7- Müşterek Yönetime Tabi Teşebbüsler Sermaye Taahhütleri		-	-
8- Finansal Varlıklar ve Riski Sigortalılara Ait Finansal Yatırımlar		-	-
9- Diğer Finansal Varlıklar		-	-
10- Finansal Varlıklar Değer Düşüklüğü Karşılığı		-	-
<b>E- Maddi Varlıklar</b>	<b>6</b>	<b>232.422.442</b>	<b>225.141.217</b>
1- Yatırım Amaçlı Gayrimenkuller	6,7	2.884.718	3.012.818
2- Yatırım Amaçlı Gayrimenkuller Değer Düşüklüğü Karşılığı		-	-
3- Kullanım Amaçlı Gayrimenkuller	6	191.734.282	190.667.445
4- Makine ve Teçhizatlar		-	-
5- Demirbaş ve Tesisatlar	6	63.677.659	47.259.277
6- Motorlu Taşıtlar	6	3.848.638	888.638
7- Diğer Maddi Varlıklar (Özel Maliyet Bedelleri Dahil)	6	3.972.582	3.872.777
8- Kiralama Yoluyla Edinilmiş Maddi Varlıklar	6	16.762.031	13.381.704
9- Birikmiş Amortismanlar	6	(50.457.469)	(33.941.442)
10- Maddi Varlıklara İlişkin Avanslar (Yapılmakta Olan Yatırımlar Dahil)	6	1	-
<b>F- Maddi Olmayan Varlıklar</b>	<b>8</b>	<b>19.666.348</b>	<b>12.406.159</b>
1- Haklar		-	-
2- Şerefiye		-	-
3- Faaliyet Öncesi Döneme Ait Giderler		-	-
4- Araştırma ve Geliştirme Giderleri		-	-
5- Diğer Maddi Olmayan Varlıklar	8	79.186.140	48.246.425
6- Birikmiş İtfalar	8	(59.519.792)	(35.840.266)
7- Maddi Olmayan Varlıklara İlişkin Avanslar		-	-
<b>G- Gelecek Yıllara Ait Giderler ve Gelir Tahakkukları</b>		<b>3.241.064</b>	<b>-</b>
1- Gelecek Yıllara Ait Giderler		-	-
2- Gelir Tahakkukları		-	-
3- Gelecek Yıllara Ait Diğer Giderler ve Gelir Tahakkukları	17	3.241.064	-
<b>H- Diğer Cari Olmayan Varlıklar</b>		<b>269.676.509</b>	<b>185.638.691</b>
1- Efektif Yabancı Para Hesapları		-	-
2- Döviz Hesapları		-	-
3- Gelecek Yıllar İhtiyacı Stoklar		-	-
4- Peşin Ödenen Vergiler ve Fonlar		-	-
5- Ertelenmiş Vergi Varlıkları	21	269.676.509	185.638.691
6- Diğer Çeşitli Cari Olmayan Varlıklar		-	-
7- Diğer Cari Olmayan Varlıklar Amortismanı		-	-
8- Diğer Cari Olmayan Varlıklar Karşılığı		-	-
<b>II- Cari Olmayan Varlıklar Toplamı</b>		<b>526.227.858</b>	<b>424.061.487</b>
<b>Varlıklar Toplamı</b>		<b>11.921.619.375</b>	<b>7.329.146.278</b>

İlişikteki dipnotlar, bu finansal tabloların tamamlayıcı parçalarıdır.

**31 ARALIK 2022 TARİHİ İTİBARIYLA BİLANÇO**

(Para Birimi: Türk Lirası (TL) olarak ifade edilmiştir.)

YÜKÜMLÜLÜKLER			
	Dipnot	Bağımsız Denetimden Geçmiş Cari Dönem 31 Aralık 2022	Bağımsız Denetimden Geçmiş Önceki Dönem 31 Aralık 2021
<b>III- Kısa Vadeli Yükümlülükler</b>			
<b>A- Finansal Borçlar</b>	<b>13,20</b>	<b>5.767.100</b>	<b>822.307.310</b>
1- Kredi Kuruluşlarına Borçlar		-	-
2- Finansal Kiralama İşlemlerinden Borçlar	20	6.999.725	5.893.794
3- Ertelenmiş Finansal Kiralama Borçlanma Maliyetleri	20	(1.232.625)	(1.453.991)
4- Uzun Vadeli Kredilerin Ana Para Taksitleri ve Faizleri		-	-
5- Çıkarılmış Tahviller (Bonolar) Anapara, Taksit ve Faizleri		-	-
6- Çıkarılmış Diğer Finansal Varlıklar		-	-
7- Çıkarılmış Diğer Finansal Varlıklar İhraç Farkı		-	-
8- Diğer Finansal Borçlar (Yükümlülükler)	13,20	-	817.867.507
<b>B- Esas Faaliyetlerden Borçlar</b>	<b>19</b>	<b>887.089.794</b>	<b>418.329.497</b>
1- Sigortacılık Faaliyetlerinden Borçlar	19	832.407.056	382.694.728
2- Reasürans Faaliyetlerinden Borçlar		-	-
3- Sigorta ve Reasürans Şirketlerinden Alınan Depolar		-	-
4- Emeklilik Faaliyetlerinden Borçlar		-	-
5- Diğer Esas Faaliyetlerden Borçlar	19	54.682.738	35.634.769
6- Diğer Esas Faaliyetlerden Borçlar Borç Senetleri Reeskontu		-	-
<b>C- İlişkili Taraplara Borçlar</b>	<b>19</b>	<b>242.063</b>	<b>85.295</b>
1- Ortaklara Borçlar		-	-
2- İştiraklere Borçlar		-	-
3- Bağlı Ortaklıklara Borçlar		-	-
4- Müşterek Yönetime Tabi Teşebbüslere Borçlar		-	-
5- Personele Borçlar	19	242.063	85.295
6- Diğer İlişkili Taraplara Borçlar		-	-
<b>D- Diğer Borçlar</b>	<b>19</b>	<b>178.887.457</b>	<b>64.348.225</b>
1- Alınan Depozito ve Teminatlar	19	28.902.393	19.184.316
2- Tedavi Giderlerine İlişkin SGK'ya Borçlar	19	117.477.333	28.193.913
3- Diğer Çeşitli Borçlar	19,23	32.523.415	17.456.655
4- Diğer Çeşitli Borçlar Reeskontu	19	(15.684)	(486.659)
<b>E- Sigortacılık Teknik Karşılıkları</b>	<b>17</b>	<b>7.705.013.698</b>	<b>3.525.381.032</b>
1- Kazanılmamış Primler Karşılığı - Net	2,24,17	4.164.982.898	1.036.536.723
2- Devam Eden Riskler Karşılığı - Net	2,27,17	1.111.299	41.394.615
3- Hayat Matematik Karşılığı - Net		-	-
4- Muallak Hasar ve Tazminat Karşılığı - Net	2,25,17	3.533.330.618	2.445.375.713
5- İkramiye ve İndirimler Karşılığı - Net	17	5.588.883	2.073.981
6- Diğer Teknik Karşılıklar - Net		-	-
<b>F- Ödenecek Vergi ve Benzeri Diğer Yükümlülükler İle Karşılıkları</b>	<b>19</b>	<b>134.182.423</b>	<b>155.657.197</b>
1- Ödenecek Vergi ve Fonlar		122.624.178	28.129.871
2- Ödenecek Sosyal Güvenlik Kesintileri		11.558.245	2.428.178
3- Vadesi Geçmiş, Ertelenmiş veya Taksitlendirilmiş Vergi ve Diğer Yükümlülükler		-	-
4- Ödenecek Diğer Vergi ve Benzeri Yükümlülükler		-	-
5- Dönem Kârı Vergi ve Diğer Yasal Yükümlülük Karşılıkları	19,35	-	255.413.930
6- Dönem Kârının Peşin Ödenen Vergi ve Diğer Yükümlülükleri	19	-	(130.314.782)
7- Diğer Vergi ve Benzeri Yükümlülük Karşılıkları		-	-
<b>G- Diğer Risklere İlişkin Karşılıklar</b>	<b>23</b>	<b>67.812.011</b>	<b>33.953.055</b>
1- Kıdem Tazminatı Karşılığı		-	-
2- Sosyal Yardım Sandığı Varlık Açıkları Karşılığı		-	-
3- Maliyet Giderleri Karşılığı	23	67.812.011	33.953.055
<b>H- Gelecek Aylara Ait Gelirler ve Gider Tahakkukları</b>	<b>19</b>	<b>407.995.946</b>	<b>175.961.809</b>
1- Ertelenmiş Komisyon Gelirleri	10	404.471.134	174.305.748
2- Gider Tahakkukları		-	-
3- Gelecek Aylara Ait Diğer Gelirler	19	3.524.812	1.656.061
<b>I- Diğer Kısa Vadeli Yükümlülükler</b>		<b>35.113</b>	<b>159.521</b>
1- Ertelenmiş Vergi Yükümlülüğü		-	-
2- Sayım ve Tesellüm Fazlalıkları		-	-
3- Diğer Çeşitli Kısa Vadeli Yükümlülükler		35.113	159.521
<b>III - Kısa Vadeli Yükümlülükler Toplamı</b>		<b>9.387.025.605</b>	<b>5.196.182.941</b>

İlişikteki dipnotlar, bu finansal tabloların tamamlayıcı parçalarıdır.

**31 ARALIK 2022 TARİHİ İTİBARIYLA BİLANÇO**

(Para Birimi: Türk Lirası (TL) olarak ifade edilmiştir.)

YÜKÜMLÜLÜKLER			
	Dipnot	Bağımsız Denetimden Geçmiş Cari Dönem 31 Aralık 2022	Bağımsız Denetimden Geçmiş Önceki Dönem 31 Aralık 2021
<b>IV- Uzun Vadeli Yükümlülükler</b>			
<b>A- Finansal Borçlar</b>	<b>20</b>	<b>3.478.879</b>	<b>5.218.163</b>
1- Kredi Kuruluşlarına Borçlar		-	-
2- Finansal Kiralama İşlemlerinden Borçlar	20	4.052.922	6.007.709
3- Ertelenmiş Finansal Kiralama Borçlanma Maliyetleri	20	(574.043)	(789.546)
4- Çıkarılmış Tahviller		-	-
5- Çıkarılmış Diğer Finansal Varlıklar		-	-
6- Çıkarılmış Diğer Finansal Varlıklar İhraç Farkı		-	-
7- Diğer Finansal Borçlar (Yükümlülükler)		-	-
<b>B- Esas Faaliyetlerden Borçlar</b>		<b>-</b>	<b>-</b>
1- Sigortacılık Faaliyetlerinden Borçlar		-	-
2- Reasürans Faaliyetlerinden Borçlar		-	-
3- Sigorta ve Reasürans Şirketlerinden Alınan Depolar		-	-
4- Emeklilik Faaliyetlerinden Borçlar		-	-
5- Diğer Esas Faaliyetlerden Borçlar		-	-
6- Diğer Esas Faaliyetlerden Borçlar Borç Senetleri Reeskontu		-	-
<b>C- İlişkili Taraplara Borçlar</b>		<b>-</b>	<b>-</b>
1- Ortaklara Borçlar		-	-
2- İştiraklere Borçlar		-	-
3- Bağlı Ortaklıklara Borçlar		-	-
4- Müşterek Yönetime Tabi Teşebbüslere Borçlar		-	-
5- Personele Borçlar		-	-
6- Diğer İlişkili Taraplara Borçlar		-	-
<b>D- Diğer Borçlar</b>		<b>-</b>	<b>-</b>
1- Alınan Depozito ve Teminatlar		-	-
2- Diğer Çeşitli Borçlar		-	-
3- Diğer Çeşitli Borçlar Reeskontu		-	-
4- SGK'ya Borçlar		-	-
<b>E- Sigortacılık Teknik Karşılıkları</b>	<b>17</b>	<b>86.935.452</b>	<b>55.946.270</b>
1- Kazanılmamış Primler Karşılığı - Net		-	-
2- Devam Eden Riskler Karşılığı - Net		-	-
3- Hayat Matematik Karşılığı - Net		-	-
4- Muallak Hasar ve Tazminat Karşılığı - Net		-	-
5- İkramiye ve İndirimler Karşılığı - Net		-	-
6- Diğer Teknik Karşılıklar - Net	2,26,17	86.935.452	55.946.270
<b>F- Diğer Yükümlülükler ve Karşılıkları</b>		<b>-</b>	<b>-</b>
1- Ödenecek Diğer Yükümlülükler		-	-
2- Vadesi Geçmiş, Ertelenmiş veya Taksitlendirilmiş Vergi ve Diğer Yükümlülükler		-	-
3- Diğer Borç ve Gider Karşılıkları		-	-
<b>G- Diğer Risklere İlişkin Karşılıklar</b>	<b>23</b>	<b>21.314.982</b>	<b>7.505.899</b>
1- Kıdem Tazminatı Karşılığı	23	21.314.982	7.505.899
2- Sosyal Yardım Sandığı Varlık Açıkları Karşılığı		-	-
<b>H-Gelecek Yıllara Ait Gelirler ve Gider Tahakkukları</b>		<b>-</b>	<b>-</b>
1- Ertelenmiş Komisyon Gelirleri		-	-
2- Gider Tahakkukları		-	-
3- Gelecek Aylara Ait Diğer Gelirler		-	-
<b>I- Diğer Uzun Vadeli Yükümlülükler</b>		<b>-</b>	<b>-</b>
1- Ertelenmiş Vergi Yükümlülüğü		-	-
2- Diğer Uzun Vadeli Yükümlülükler		-	-
<b>IV- Uzun Vadeli Yükümlülükler Toplamı</b>		<b>111.729.313</b>	<b>68.670.332</b>

İlişikteki dipnotlar, bu finansal tabloların tamamlayıcı parçalarıdır.

**31 ARALIK 2022 TARİHİ İTİBARIYLA BİLANÇO**

(Para Birimi: Türk Lirası (TL) olarak ifade edilmiştir.)

ÖZSERMAYE			
V- Özsermaye	Dipnot	Bağımsız Denetimden Geçmiş Cari Dönem 31 Aralık 2022	Bağımsız Denetimden Geçmiş Önceki Dönem 31 Aralık 2021
<b>A- Ödenmiş Sermaye</b>		<b>190.000.000</b>	<b>190.000.000</b>
1- (Nominal) Sermaye	2.13,15	190.000.000	190.000.000
2- Ödenmemiş Sermaye		-	-
3- Sermaye Düzeltmesi Olumlu Farkları		-	-
4- Sermaye Düzeltmesi Olumsuz Farkları		-	-
5- Tescilli Beklenen Sermaye		-	-
<b>B- Sermaye Yedekleri</b>		<b>100.047</b>	<b>100.047</b>
1- Hisse Senedi İhraç Primleri		-	-
2- Hisse Senedi İptal Kârları		-	-
3- Sermayeye Eklenecek Satış Kârları		-	-
4- Yabancı Para Çevirim Farkları		-	-
5- Diğer Sermaye Yedekleri		100.047	100.047
<b>C- Kâr Yedekleri</b>	<b>15</b>	<b>1.772.607.317</b>	<b>1.604.994.279</b>
1- Yasal Yedekler	15	77.714.458	63.006.679
2- Statü Yedekleri		-	-
3- Olağanüstü Yedekler	15	1.668.316.304	1.570.403.191
4- Özel Fonlar (Yedekler)	15	(9.287.702)	(1.855.992)
5- Finansal Varlıkların Değerlemesi	15	27.056.200	(35.367.656)
6- Diğer Kâr Yedekleri	15	8.808.057	8.808.057
<b>D- Geçmiş Yıllar Kârları</b>		<b>-</b>	<b>-</b>
1- Geçmiş Yıllar Kârları		-	-
<b>E- Geçmiş Yıllar Zararları</b>		<b>-</b>	<b>(54.350.069)</b>
1- Geçmiş Yıllar Zararları	2.1.1	-	(54.350.069)
<b>F- Dönem Net Kârı</b>		<b>460.157.093</b>	<b>323.548.748</b>
1- Dönem Net Kârı		460.157.093	323.548.748
2- Dönem Net Zararı		-	-
2- Dağıtım Konu Olmayan Dönem Kârı		-	-
<b>V- Özsermaye Toplamı</b>		<b>2.422.864.457</b>	<b>2.064.293.005</b>
<b>Yükümlülükler Toplamı</b>		<b>11.921.619.375</b>	<b>7.329.146.278</b>

İlişikteki dipnotlar, bu finansal tabloların tamamlayıcı parçalarıdır.

**31 ARALIK 2022 TARİHİNDE SONA EREN HESAP DÖNEMİNE AİT GELİR TABLOSU**

(Para Birimi: Türk Lirası (TL) olarak ifade edilmiştir.)

I-TEKNİK BÖLÜM	Dipnot	Bağımsız Denetimden Geçmiş Cari Dönem 31 Aralık 2022	Bağımsız Denetimden Geçmiş Önceki Dönem 31 Aralık 2021
<b>A- Hayat Dışı Teknik Gelir</b>		<b>4.894.091.341</b>	<b>2.375.405.097</b>
1- Kazanılmış Primler (Reasürör Payı Düşülmüş Olarak)	17	3.306.350.827	1.850.296.054
1.1- Yazılan Primler (Reasürör Payı Düşülmüş Olarak)	17	6.394.513.686	1.857.536.676
1.1.1- Brüt Yazılan Primler	17,24	10.085.237.185	3.455.290.096
1.1.2- Reasüröre Devredilen Primler	10,17,24	(3.397.510.694)	(1.498.103.870)
1.1.3- SGK'ya Aktarılan Primler		(293.212.805)	(99.649.550)
1.2- Kazanılmamış Primler Karşılığında Değişim (Reasürör Payı ve Devreden Kısım Düşülmüş Olarak)	17	(3.128.446.175)	30.050.009
1.2.1- Kazanılmamış Primler Karşılığı	17	(4.424.573.788)	(197.375.921)
1.2.2- Kazanılmamış Primler Karşılığında Reasürör Payı	10,17	1.159.976.098	240.537.100
1.2.3- Kazanılmamış Primler Karşılığında SGK Payı	17	136.151.515	(13.111.170)
1.3- Devam Eden Riskler Karşılığında Değişim (Reasürör Payı ve Devreden Kısım Düşülmüş Olarak)	17	40.283.316	(37.290.631)
1.3.1- Devam Eden Riskler Karşılığı	17	43.890.506	(73.135.655)
1.3.2- Devam Eden Riskler Karşılığında Reasürör Payı	17	(3.607.190)	35.845.024
2- Teknik Olmayan Bölümden Aktarılan Yatırım Gelirleri	1.7	1.445.507.178	465.989.269
3- Diğer Teknik Gelirler (Reasürör Payı Düşülmüş Olarak)		-	-
3.1- Brüt Diğer Teknik Gelirler		-	-
3.2- Brüt Diğer Teknik Gelirlerde Reasürör Payı		-	-
4- Tahakkuk Eden Rücu ve Sovtaj Gelirleri	17	142.233.336	59.119.774
<b>B- Hayat Dışı Teknik Gider</b>		<b>(4.540.635.059)</b>	<b>(2.181.462.380)</b>
1- Gerçekleşen Hasarlar (Reasürör Payı Düşülmüş Olarak)	17	(3.477.290.165)	(1.632.651.723)
1.1- Ödenen Hasarlar (Reasürör Payı Düşülmüş Olarak)	17,29	(2.389.335.260)	(1.416.200.210)
1.1.1- Brüt Ödenen Hasarlar	17	(3.822.139.324)	(2.071.316.259)
1.1.2- Ödenen Hasarlarda Reasürör Payı	10	1.432.804.064	655.116.049
1.2- Muallak Hasarlar Karşılığında Değişim (Reasürör Payı ve Devreden Kısım Düşülmüş Olarak)	17,29	(1.087.954.905)	(216.451.513)
1.2.1- Muallak Hasarlar Karşılığı	17	(2.049.259.470)	(745.265.779)
1.2.2- Muallak Hasarlar Karşılığında Reasürör Payı	17	961.304.565	528.814.266
2- İkramiye ve İndirimler Karşılığında Değişim (Reasürör Payı ve Devreden Kısım Düşülmüş Olarak)	17	(3.514.902)	(910.270)
2.1- İkramiye ve İndirimler Karşılığı	17	(3.514.902)	(910.270)
2.2- İkramiye ve İndirimler Karşılığında Reasürör Payı		-	-
3- Diğer Teknik Karşılıklarda Değişim (Reasürör Payı ve Devreden Kısım Düşülmüş Olarak)	17	(30.989.181)	(9.871.532)
4- Faaliyet Giderleri	32	(871.017.160)	(477.419.181)
5- Matematik Karşılıklarda Değişim (Reasürör Payı ve Devreden Kısım Düşülmüş Olarak)		-	-
6- Diğer Teknik Giderler (-)	47	(157.823.651)	(60.609.674)
6.1- Brüt Diğer Teknik Giderler (-)	47	(157.823.651)	(60.609.674)
6.2- Brüt diğer Teknik Giderlerde Reasürör Payı (+)		-	-
<b>C- Teknik Bölüm Dengesi- Hayat Dışı (A - B)</b>		<b>353.456.282</b>	<b>193.942.717</b>
<b>D- Hayat Teknik Gelir</b>		<b>-</b>	<b>-</b>
1- Kazanılmış Primler (Reasürör Payı Düşülmüş Olarak)		-	-
1.1- Yazılan Primler (Reasürör payı Düşülmüş Olarak)		-	-
1.1.1- Brüt Yazılan Primler		-	-
1.1.2- Reasüröre Devredilen Primler		-	-
1.2- Kazanılmamış Primler Karşılığında Değişim (Reasürör Payı ve Devreden Kısım Düşülmüş Olarak)		-	-
1.2.1- Kazanılmamış Primler Karşılığı		-	-
1.2.2- Kazanılmamış Primler Karşılığında Reasürör Payı		-	-
1.3- Devam Eden Riskler Karşılığında Değişim (Reasürör Payı ve Devreden Kısım Düşülmüş Olarak)		-	-
1.3.1- Devam Eden Riskler Karşılığı		-	-
1.3.2- Devam Eden Riskler Karşılığında Reasürör Payı		-	-
2- Hayat Branşı Yatırım Geliri		-	-
3- Yatırımlardaki Gerçekleşmemiş Kârlar		-	-
4- Diğer Teknik Gelirler (Reasürör Payı Düşülmüş Olarak)		-	-
4.1- Brüt Diğer Teknik Gelirler		-	-
4.2- Brüt Diğer Teknik Gelirlerde Reasürör Payı		-	-

İlişikteki dipnotlar, bu finansal tabloların tamamlayıcı parçalarıdır.



# 31 ARALIK 2022 TARİHİNDE SONA EREN HESAP DÖNEMİNE AİT GELİR TABLOSU

(Para Birimi: Türk Lirası (TL) olarak ifade edilmiştir.)

I-TEKNİK BÖLÜM	Dipnot	Bağımsız Denetimden Geçmiş Cari Dönem 31 Aralık 2022	Bağımsız Denetimden Geçmiş Önceki Dönem 31 Aralık 2021
<b>E- Hayat Teknik Gider</b>		-	-
1- Gerçekleşen Hasarlar (Reasürör Payı Düşülmüş Olarak)		-	-
1.1- Ödenen Tazminatlar (Reasürör Payı Düşülmüş Olarak)		-	-
1.1.1- Brüt Ödenen Tazminatlar		-	-
1.1.2- Ödenen Tazminatlarda Reasürör Payı		-	-
1.2- Muallak Tazminatlar Karşılığında Değişim (Reasürör Payı ve Devreden Kısım Düşülmüş Olarak)		-	-
1.2.1- Muallak Tazminatlar Karşılığı		-	-
1.2.2- Muallak Hasarlar Karşılığında Reasürör Payı		-	-
2- İkramiye ve İndirimler Karşılığında Değişim (Reasürör Payı ve Devreden Kısım Düşülmüş Olarak)		-	-
2.1- İkramiye ve İndirimler Karşılığı		-	-
2.2- İkramiye ve İndirimler Karşılığında Reasürör Payı		-	-
3- Hayat Matematik Karşılığında Değişim (Reasürör Payı ve Devreden Kısım Düşülmüş Olarak)		-	-
3.1- Matematik Karşılıklar		-	-
3.1.1- Aktüeryal Matematik Karşılık		-	-
3.1.2- Kâr Payı Karşılığı (Yatırım Riski Poliçe Sahiplerine Ait Poliçeler İçin Ayrılan Karş.)		-	-
3.2- Matematik Karşılığında Reasürör Payı		-	-
3.2.1- Aktüeryal Matematik Karşılıklar Reasürör Payı		-	-
3.2.2- Kâr Payı Karşılığı Reasürör Payı (Yatırım Riski Poliçe Sahiplerine Ait Poliçeler İçin Ayrılan Karş.)		-	-
4- Diğer Teknik Karşılıklarda Değişim (Reasürör Payı ve Devreden Kısım Düşülmüş Olarak)		-	-
5- Faaliyet Giderleri		-	-
6- Yatırım Giderleri		-	-
7- Yatırımlardaki Gerçekleşmemiş Zararlar		-	-
8- Teknik Olmayan Bölüme Aktarılan Yatırım Gelirleri		-	-
<b>F- Teknik Bölüm Dengesi- Hayat (D - E)</b>		-	-
<b>G- Emeklilik Teknik Gelir</b>		-	-
1- Fon İşletim Gelirleri		-	-
2- Yönetim Gideri Kesintisi		-	-
3- Giriş Aidatı Gelirleri		-	-
4- Ara Verme Halinde Yönetim Gideri Kesintisi		-	-
5- Özel Hizmet Gideri Kesintisi		-	-
6- Sermaye Tahsis Avansı Değer Artış Gelirleri		-	-
7- Diğer Teknik Gelirler		-	-
<b>H- Emeklilik Teknik Gideri</b>		-	-
1- Fon İşletim Giderleri		-	-
2- Sermaye Tahsis Avansları Değer Azalış Giderleri		-	-
3- Faaliyet Giderleri		-	-
4- Diğer Teknik Giderler		-	-
<b>I- Teknik Bölüm Dengesi- Emeklilik (G - H)</b>		-	-

İlişikteki dipnotlar, bu finansal tabloların tamamlayıcı parçalarıdır.

# 31 ARALIK 2022 TARİHİNDE SONA EREN HESAP DÖNEMİNE AİT GELİR TABLOSU

(Para Birimi: Türk Lirası (TL) olarak ifade edilmiştir.)

II-TEKNİK OLMAYAN BÖLÜM	Dipnot	Bağımsız Denetimden Geçmiş Cari Dönem 31 Aralık 2022	Bağımsız Denetimden Geçmiş Önceki Dönem 31 Aralık 2021
<b>C- Teknik Bölüm Dengesi- Hayat Dışı (A-B)</b>		<b>353.456.282</b>	<b>193.942.717</b>
<b>F- Teknik Bölüm Dengesi- Hayat (D-E)</b>		-	-
<b>I - Teknik Bölüm Dengesi- Emeklilik (G-H)</b>		-	-
<b>J- Genel Teknik Bölüm Dengesi (C+F+I)</b>		<b>353.456.282</b>	<b>193.942.717</b>
<b>K- Yatırım Gelirleri</b>		<b>1.885.090.097</b>	<b>1.897.742.768</b>
1- Finansal Yatırımlardan Elde Edilen Gelirler	4.2	721.925.844	263.374.842
2- Finansal Yatırımların Nakde Çevrilmesinden Elde Edilen Kârlar		-	-
3- Finansal Yatırımların Değerlemesi	11	194.876.335	1.002.293
4- Kambiyo Kârları	4.2	953.757.035	1.597.165.826
5- İştiraklerden Gelirler	4.2	423.464	233.802
6- Bağlı Ortaklıklar ve Müşterek Yönetime Tabi Teşebbüslerden Gelirler		-	-
7- Arazi, Arsa ile Binalardan Elde Edilen Gelirler	4.2	613.421	94.163
8- Türev Ürünlerden Elde Edilen Gelirler	4.2	13.018.812	35.871.842
9- Diğer Yatırımlar	4.2	475.186	-
10- Hayat Teknik Bölümünden Aktarılan Yatırım Gelirleri		-	-
<b>L- Yatırım Giderleri</b>		<b>(1.712.257.670)</b>	<b>(1.573.044.810)</b>
1- Yatırım Yönetim Giderleri - Faiz Dahil		(48.028.689)	(12.791.858)
2- Yatırımlar Değer Azalışları		-	-
3- Yatırımların Nakde Çevrilmesi Sonucunda Oluşan Zararlar		-	-
4- Hayat Dışı Teknik Bölümüne Aktarılan Yatırım Gelirleri	1.7	(1.445.507.178)	(465.989.269)
5- Türev Ürünler Sonucunda Oluşan Zararlar	4.2	(178.451.495)	(645.738.659)
6- Kambiyo Zararları	4.2	-	(420.750.234)
7- Amortisman Giderleri	6,8	(40.270.308)	(25.881.493)
8- Diğer Yatırım Giderleri		-	(1.893.297)
<b>M- Diğer Faaliyetlerden ve Olağandışı Faaliyetlerden Gelir ve Kârlar ile Gider ve Zararlar</b>		<b>(124.574.305)</b>	<b>60.322.003</b>
1- Karşılıklar Hesabı	47	(77.320.225)	(64.577.652)
2- Reeskont Hesabı	47	(144.276.239)	(9.822.232)
3- Özellikli Sigortalar Hesabı		-	-
4- Enflasyon Düzeltmesi Hesabı		-	-
5- Ertelenmiş Vergi Varlığı Hesabı	35	101.401.054	134.919.959
6- Ertelenmiş Vergi Yükümlülüğü Gideri		-	-
7- Diğer Gelir ve Kârlar	47	3.077.250	2.627.121
8- Diğer Gider ve Zararlar	47	(7.456.145)	(2.825.193)
9- Önceki Yıl Gelir ve Kârları		-	-
10- Önceki Yıl Gider ve Zararları		-	-
<b>N- Dönem Net Kârı veya Zararı</b>		<b>460.157.093</b>	<b>323.548.748</b>
1- Dönem Kârı ve Zararı		401.714.404	578.962.678
2- Dönem Kârı Vergi ve Diğer Yasal Yükümlülük Karşılıkları	35	58.442.689	(255.413.930)
3- Dönem Net Kâr veya Zararı		460.157.093	323.548.748
4- Enflasyon Düzeltme Hesabı		-	-

İlişikteki dipnotlar, bu finansal tabloların tamamlayıcı parçalarıdır.

# 31 ARALIK 2022 TARİHİNDE SONA EREN HESAP DÖNEMİNE AİT ÖZ SERMAYE DEĞİŞİM TABLOSU

(Para Birimi: Türk Lirası (TL) olarak ifade edilmiştir.)

Bağımsız Denetimden Geçmiş Özsermaye Değişim Tablosu - 31 Aralık 2022							Bağımsız Denetimden Geçmiş Özsermaye Değişim Tablosu - 31 Aralık 2022					
	Dipnot	Sermaye	İşletmenin Kendi Hisse Senetleri	Finansal Varlıkların Değerlemesi	Öz sermaye Enflasyon Düzeltmesi Farkları	Yabancı Para Çevrim Farkları	Yasal Yedekler	Hisse Senedi İhraç Primleri	Diğer Yedekler ve Dağıtılmamış Kârlar	Net Dönem Kâr/(Zararı)	Geçmiş Yıllar Kârları/(Zararları)	Toplam
<b>II - Muhasebe Politikasında Değişiklikler</b>		-	-	-	-	-	-	-	-	-	-	-
<b>III - Yeni Bakiye (I + II) (1 Ocak 2022)</b>		190.000.000	-	(35.367.656)	-	-	63.006.679	-	1.577.455.303	323.548.748	(54.350.069)	2.064.293.005
A - Sermaye Artırımı		-	-	-	-	-	-	-	-	-	-	-
1 - Nakit		-	-	-	-	-	-	-	-	-	-	-
2 - İç Kaynaklardan		-	-	-	-	-	-	-	-	-	-	-
B - İşletmenin Aldığı Kendi Hisse Senetleri		-	-	-	-	-	-	-	-	-	-	-
C - Gelir Tablosunda Yer Almayan Kazanç ve Kayıplar	23	-	-	-	-	-	-	(7.431.710)	-	-	-	(7.431.710)
D - Varlıklarda Değer Artışı	11	-	-	62.423.856	-	-	-	-	-	-	-	62.423.856
E - Yabancı Para Çevrim Farkları		-	-	-	-	-	-	-	-	-	-	-
F - Diğer Kazanç ve Kayıplar		-	-	-	-	-	-	-	-	-	-	-
G - Enflasyon Düzeltme Farkları		-	-	-	-	-	-	-	-	-	-	-
H - Net Dönem Kârı/(Zararı)		-	-	-	-	-	-	-	460.157.093	-	-	460.157.093
I - Diğer Yedekler ve Dağıtılmamış Kârlardan Transferler	2.23,15	-	-	-	-	-	14.707.779	97.913.113	(166.970.961)	54.350.069	-	-
J - Dağıtılan Temettü	2.23	-	-	-	-	-	-	-	(156.577.787)	-	-	(156.577.787)
<b>II - Dönem Sonu Bakiyesi - 31 Aralık 2022</b>		190.000.000	-	27.056.200	-	-	77.714.458	-	1.667.936.706	460.157.093	-	2.422.864.457

Bağımsız Denetimden Geçmiş Özsermaye Değişim Tablosu - 31 Aralık 2021							Bağımsız Denetimden Geçmiş Özsermaye Değişim Tablosu - 31 Aralık 2021					
	Dipnot	Sermaye	İşletmenin Kendi Hisse Senetleri	Finansal Varlıkların Değerlemesi	Öz sermaye Enflasyon Düzeltmesi Farkları	Yabancı Para Çevrim Farkları	Yasal Yedekler	Hisse Senedi İhraç Primleri	Diğer Yedekler ve Dağıtılmamış Kârlar	Net Dönem Kâr/(Zararı)	Geçmiş Yıllar Kârları/(Zararları)	Toplam
<b>II - Muhasebe Politikasında Değişiklikler</b>		-	-	-	-	-	-	-	-	-	-	-
<b>III - Yeni Bakiye (I + II) (1 Ocak 2021)</b>		190.000.000	-	(19.844.371)	-	-	42.777.778	-	1.372.916.907	382.591.600	-	1.968.441.914
A - Sermaye Artırımı		-	-	-	-	-	-	-	-	-	-	-
1 - Nakit		-	-	-	-	-	-	-	-	-	-	-
2 - İç Kaynaklardan		-	-	-	-	-	-	-	-	-	-	-
B - İşletmenin Aldığı Kendi Hisse Senetleri		-	-	-	-	-	-	-	-	-	-	-
C - Gelir Tablosunda Yer Almayan Kazanç ve Kayıplar	23	-	-	-	-	-	-	(385.363)	-	-	-	(385.363)
D - Varlıklarda Değer Artışı	11	-	-	(15.523.285)	-	-	-	-	-	-	-	(15.523.285)
E - Yabancı Para Çevrim Farkları		-	-	-	-	-	-	-	-	-	-	-
F - Diğer Kazanç ve Kayıplar		-	-	-	-	-	-	-	-	-	-	-
G - Enflasyon Düzeltme Farkları		-	-	-	-	-	-	-	-	-	-	-
H - Net Dönem Kârı/(Zararı)		-	-	-	-	-	-	-	323.548.748	-	-	323.548.748
I - Diğer Yedekler ve Dağıtılmamış Kârlardan Transferler	2.23,15	-	-	-	-	-	20.228.901	204.923.759	(170.802.591)	(54.350.069)	-	-
J - Dağıtılan Temettü	2.23	-	-	-	-	-	-	-	(211.789.009)	-	-	(211.789.009)
<b>II - Dönem Sonu Bakiyesi - 31 Aralık 2021</b>		190.000.000	-	(35.367.656)	-	-	63.006.679	-	1.577.455.303	323.548.748	(54.350.069)	2.064.293.005

İlişikteki dipnotlar, bu finansal tabloların tamamlayıcı parçalarıdır.

# 31 ARALIK 2022 TARİHİNDE SONA EREN HESAP DÖNEMİNE AİT NAKİT AKIŞ TABLOSU

(Para Birimi: Türk Lirası (TL) olarak ifade edilmiştir.)

	Dipnot	Bağımsız Denetimden Geçmiş Cari Dönem 31 Aralık 2022	Bağımsız Denetimden Geçmiş Önceki Dönem 31 Aralık 2021
<b>A. ESAS FAALİYETLERDEN KAYNAKLANAN NAKİT AKIMLARI</b>			
1. Sigortacılık faaliyetlerinden elde edilen nakit girişleri		12.510.632.385	4.423.087.456
2. Reasürans faaliyetlerinden elde edilen nakit girişleri		-	-
3. Emeklilik faaliyetlerinden elde edilen nakit girişleri		-	-
4. Sigortacılık faaliyetleri nedeniyle yapılan nakit çıkışı		(9.353.839.946)	(4.303.270.127)
5. Reasürans faaliyetleri nedeniyle nakit çıkışı		-	-
6. Emeklilik faaliyetleri nedeniyle nakit çıkışı		-	-
<b>7. Esas faaliyetler sonucu oluşan nakit</b>		<b>3.156.792.439</b>	<b>119.817.329</b>
8. Faiz ödemeleri		-	-
9. Gelir vergisi ödemeleri	21	(73.440.156)	(52.475.335)
10. Diğer nakit girişleri		189.193.743	64.224.814
11. Diğer nakit çıkışları		(1.068.273.904)	(488.887.661)
<b>12. Esas faaliyetlerden kaynaklanan net nakit</b>		<b>2.204.272.122</b>	<b>(357.320.853)</b>
<b>B. YATIRIM FAALİYETLERİNDEN KAYNAKLANAN NAKİT AKIMLARI</b>			
1. Maddi varlıkların satışı	6,8	-	-
2. Maddi varlıkların iktisabı	6,8	(51.237.994)	(93.143.348)
3. Mali varlık iktisabı	11	(11.813.444.827)	(3.314.596.890)
4. Mali varlıkların satışı	11	11.145.439.388	3.146.459.215
5. Alınan faizler		721.598.106	264.938.032
6. Alınan temettüler	4,2	423.464	233.802
7. Diğer nakit girişleri		1.088.607	493.070.230
8. Diğer nakit çıkışları		(1.414.565.031)	(161.470.393)
<b>9. Yatırım faaliyetlerinden kaynaklanan net nakit</b>		<b>(1.410.698.287)</b>	<b>335.490.648</b>
<b>C. FİNANSMAN FAALİYETLERİNDEN KAYNAKLANAN NAKİT AKIMLARI</b>			
1. Hisse senedi ihracı		-	-
2. Kredilerle ilgili nakit girişleri		-	-
3. Finansal kiralama borçları ödemeleri		-	-
4. Ödenen temettüler	2,23	(156.577.787)	(211.789.009)
5. Diğer nakit girişleri		-	-
6. Diğer nakit çıkışları		-	-
<b>7. Finansman faaliyetlerinden kaynaklanan net nakit</b>		<b>(156.577.787)</b>	<b>(211.789.009)</b>
<b>D. KUR FARKLARININ NAKİT VE NAKİT BENZERLERİNE OLAN ETKİSİ</b>		<b>25.619.176</b>	<b>54.502.648</b>
<b>E. Nakit ve nakit benzerlerinde meydana gelen net artış</b>		<b>662.615.224</b>	<b>(179.116.566)</b>
<b>F. Dönem başındaki nakit ve nakit benzerleri mevcudu</b>	<b>2.12</b>	<b>1.366.205.163</b>	<b>1.545.321.729</b>
<b>G. Dönem sonundaki nakit ve nakit benzerleri mevcudu</b>	<b>2.12</b>	<b>2.028.820.387</b>	<b>1.366.205.163</b>

İlişikteki dipnotlar, bu finansal tabloların tamamlayıcı parçalarıdır.

# 31 ARALIK 2022 TARİHİNDE SONA EREN HESAP DÖNEMİNE AİT KÂR DAĞITIM TABLOSU

(Para Birimi: Türk Lirası (TL) olarak ifade edilmiştir.)

	Dipnot	Bağımsız Denetimden Geçmiş Cari Dönem 31 Aralık 2022 <sup>(1)</sup>	Bağımsız Denetimden Geçmiş Önceki Dönem 31 Aralık 2021 <sup>(1)</sup>
<b>I. DÖNEM KÂRININ DAĞITIMI</b>			
1.1. DÖNEM KÂRI		300.313.350	444.042.719
1.2. ÖDENECEK VERGİ VE YASAL YÜKÜMLÜLÜKLER		159.843.743	(120.493.971)
1.2.1. Kurumlar Vergisi (Gelir Vergisi)		58.442.689	(255.413.930)
1.2.2. Gelir Vergisi Kesintisi		-	-
1.2.3. Diğer Vergi ve Yasal Yükümlülükler		101.401.054	134.919.959
<b>A NET DÖNEM KÂRI (1.1 - 1.2)</b>		<b>460.157.093</b>	<b>323.548.748</b>
1.3. GEÇMİŞ DÖNEMLER ZARARI (-)		-	(54.350.069)
1.4. BİRİNCİ TERTİP YASAL AKÇE		-	-
1.5. ŞİRKETTE BIRAKILMASI VE TASARRUFU ZORUNLU YASAL FONLAR (-)	2,27	(166.541.001)	(217.294.662)
<b>B DAĞITILABİLİR NET DÖNEM KÂRI [(A)-(1.3 + 1.4 + 1.5)]<sup>(1)</sup></b>		<b>293.616.092</b>	<b>51.904.017</b>
1.6. ORTAKLARA BİRİNCİ TEMETTÜ (-)		-	(9.500.000)
1.6.1. Hisse Senedi Sahiplerine		-	(9.500.000)
1.6.2. İmtiyazlı Hisse Senedi Sahiplerine		-	-
1.6.3. Katılma İntifa Senedi Sahiplerine		-	-
1.6.4. Kâra İştirakli Tahvil Sahiplerine		-	-
1.6.5. Kâr ve Zarar Ortaklığı Belgesi Sahiplerine		-	-
1.7. PERSONELE TEMETTÜ (-)		-	-
1.8. YÖNETİM KURULUNA TEMETTÜ (-)		-	-
1.9. ORTAKLARA İKİNCİ TEMETTÜ (-)		-	(38.549.106)
1.9.1. Hisse Senedi Sahiplerine		-	(38.549.106)
1.9.2. İmtiyazlı Hisse Senedi Sahiplerine		-	-
1.9.3. Katılma İntifa Senedi Sahiplerine		-	-
1.9.4. Kâra İştirakli Tahvil Sahiplerine		-	-
1.9.5. Kâr ve Zarar Ortaklığı Belgesi Sahiplerine		-	-
1.10. İKİNCİ TERTİP YASAL YEDEK AKÇE (-) <sup>(1)</sup>		-	(3.854.911)
1.11. STATÜ YEDEKLERİ (-)		-	-
1.12. OLAĞANÜSTÜ YEDEKLER <sup>(1)</sup>		-	-
1.13. DİĞER YEDEKLER		-	-
1.14. ÖZEL FONLAR		-	-
<b>II. YEDEKLERDEN DAĞITIM</b>		<b>-</b>	<b>(119.381.549)</b>
2.1. DAĞITILAN YEDEKLER		-	-
2.2. İKİNCİ TERTİP YASAL YEDEKLER (-)		-	(10.852.868)
2.3. ORTAKLARA PAY (-)		-	(108.528.681)
2.3.1. Hisse Senedi Sahiplerine		-	(108.528.681)
2.3.2. İmtiyazlı Hisse Senedi Sahiplerine		-	-
2.3.3. Katılma İntifa Senedi Sahiplerine		-	-
2.3.4. Kâra İştirakli Tahvil Sahiplerine		-	-
2.3.5. Kâr ve Zarar Ortaklığı Belgesi Sahiplerine		-	-
2.4. PERSONELE PAY (-)		-	-
2.5. YÖNETİM KURULUNA PAY (-)		-	-
<b>III. HİSSE BAŞINA KÂR</b>		<b>-</b>	<b>-</b>
3.1. HİSSE SENEDİ SAHİPLERİNE		0,019	0,017
3.2. HİSSE SENEDİ SAHİPLERİNE (%)		%193,25	%170,29
3.3. İMTİYAZLI HİSSE SENEDİ SAHİPLERİNE		-	-
3.4. İMTİYAZLI HİSSE SENEDİ SAHİPLERİNE (%)		-	-
<b>IV. HİSSE BAŞINA TEMETTÜ</b>		<b>-</b>	<b>-</b>
4.1. HİSSE SENEDİ SAHİPLERİNE		-	0,008
4.2. HİSSE SENEDİ SAHİPLERİNE (%)		-	%82,41
4.3. İMTİYAZLI HİSSE SENEDİ SAHİPLERİNE		-	-
4.4. İMTİYAZLI HİSSE SENEDİ SAHİPLERİNE (%)		-	-

<sup>(1)</sup> 30 Mart 2022 tarihinde yapılan Şirket Olağan Genel Kurul Toplantısı'nda Şirket'in 2021 faaliyetleri sonucunda oluşan 323.548.748 TL net dönem kârının, 51.904.017 TL dağıtılabilir tutarının, Türk Ticaret Kanunu'nun 519'uncu maddesi gereğince 3.854.911 TL ikinci tertip yasal yedek akçelerin ayrılmasına, 48.049.106 TL'nin brüt temettü olarak ödenmesine, olağanüstü yedekler hesabından 10.852.868 TL ikinci tertip yasal yedek ayrılmasına, 108.528.681 TL brüt temettü olarak ödenmesine karar verilmiştir. Hissedarlara 2022 yılı içinde 156.577.787 TL nakit temettü ödenmiştir.

<sup>(1)</sup> Kâr dağıtım hakkında yetkili organ Genel Kurul olup bu finansal tabloların düzenlendiği tarih itibariyle yıllık Olağan Genel Kurul toplantısı henüz yapılmamıştır. 2022 yılına ilişkin kâr dağıtım önerisi henüz Yönetim Kurulu tarafından hazırlanmamış olduğundan 2022 yılı kâr dağıtım tablosunda sadece dağıtılabilir net dönem kârı tutarı belirtilmiştir.

İlişikteki dipnotlar, bu finansal tabloların tamamlayıcı parçalarıdır.

## 31 ARALIK 2022 TARİHİ İTİBARIYLA HAZIRLANAN FİNANSAL TABLOLARA İLİŞKİN DİPNOTLAR

(Para Birimi: Türk Lirası (TL) olarak ifade edilmiştir.)

### 1 Genel bilgiler

#### 1.1 Ana şirketin adı ve ortaklık yapısı

31 Aralık 2022 ve 2021 tarihleri itibarıyla, Sompo Sigorta Anonim Şirketi (Eski unvanı ile Sompo Japan Sigorta Anonim Şirketi)'nin ("Şirket") sermayesinde doğrudan veya dolaylı hakimiyeti söz konusu olan sermaye grubu Sompo International Holdings Ltd.'dir.

Şirket 30 Mart 2001 tarihinde İstanbul'da kurulmuştur. 1 Mayıs 2002 tarihinde T.C. Hazine ve Maliye Bakanlığı'ndan alınan faaliyet ruhsatına müteakip; Şirket'in Fiba Sigorta AŞ olan unvanı 5 Haziran 2002 tarihinde Finans Sigorta A.Ş. olarak değiştirilmiştir. 13 Ağustos 2007 tarih 2007/150 sayılı Yönetim Kurulu Kararı'na istinaden 31 Ekim 2007 tarihli Olağanüstü Genel Kurul Kararı ile Şirket'in unvanı tekrar Fiba Sigorta A.Ş. olarak değiştirilmiştir.

Şirket'in ana hissedarı Fiba Holding AŞ, 15 Haziran 2010 tarihinde sahip olduğu hisselerin tamamını, Sompo Japan Insurance Inc.'e devretmek üzere sözleşme imzalamıştır. 8 Ekim 2010 tarih 47481 sayılı T.C. Hazine ve Maliye Bakanlığı'nın iznine müteakip, 2 Kasım 2010 tarihinde Şirket çoğunluk hisseleri Sompo Japan Insurance Inc.'e devredilmiştir. 15 Aralık 2010 tarihinde ise European Bank For Reconstruction and Development 3.996.000 TL nominal bedeli 399.600.000 adet hisseyi Sompo Japan Insurance Inc.'ten devir almıştır. 21 Şubat 2011 tarihinde yapılan Olağan Genel Kurul Toplantısında ise Şirketin unvanının "Sompo Japan Sigorta Anonim Şirketi" olarak değiştirilmesine karar verilmiştir.

2014 yılında Sompo Japan Insurance Inc. ve Nipponkoa Insurance Co., Ltd.'nin Sompo Japan Nipponkoa Insurance Inc. unvanı altında birleşmesi ve 31 Ekim 2016 tarih 538 sayılı Yönetim Kurulu Kararı ile European Bank For Reconstruction and Development'nin sahip olduğu 3.996.000 TL nominal bedeli 399.600.000 adet hisse, Sompo Japan Nipponkoa Insurance Inc.'e devretmesi sonrasında Şirketi tek tek pay sahipli anonim şirket olarak faaliyetine devam etmiştir.

15 Mayıs 2019 tarihinde toplanan Olağanüstü Genel Kurul Toplantısında Şirketin "Sompo Japan Sigorta Anonim Şirketi" olan unvanının "Sompo Sigorta Anonim Şirketi" olarak değiştirilmesine karar verilmiş olup, söz konusu karar 28 Mayıs 2019 tarih ve 9838 sayılı Türkiye Ticaret Sicili Gazetesi'nde tescil edilmiştir.

7 Kasım 2019 tarihinde ise Şirket'in tek pay sahibi Sompo International Holdings Ltd. olarak değişmiş, bu husus 21 Kasım 2019 tarih ve 9956 sayılı Türkiye Ticaret Sicili Gazete'sinde yayımlanmıştır.

#### 1.2 Kuruluşun ikametgahı ve yasal yapısı, şirket olarak bulunduğu ülke ve kayıtlı büronun adresi (veya eğer kayıtlı büronun olduğu yerden farklıysa, faaliyetin sürdürüldüğü esas yer)

Şirket, 2001 yılında Türkiye'de tescil edilmiş olup, Türk Ticaret Kanunu ("TTK") hükümlerine göre kurulmuş Anonim Şirket statüsündedir. Şirket Kavacık Rüzgarlıbahçe Mahallesi, Çam Pınarı Sokak, No: 10 Beykoz/İstanbul adresinde faaliyet göstermektedir.

#### 1.3 İşletmenin fiili faaliyet konusu

Şirket, T.C. Hazine ve Maliye Bakanlığı'ndan alınan faaliyet ruhsatları çerçevesinde sigortacılığın yangın ve doğal afetler, nakliyat, su araçları, su araçları sorumluluk, kara araçları, kara araçları sorumluluk, kaza, raylı araçlar, hava araçları, hava araçları sorumluluk, genel zararlar, genel sorumluluk, kefalet, hukuksal koruma, kredi, hastalık/sağlık, destek ve finansal kayıplar olmak üzere hayat dışında kalan tüm branşlarında faaliyet göstermektedir.

#### 1.4 Kuruluşun faaliyetlerinin ve esas çalışma alanlarının niteliklerinin açıklanması

Faaliyetlerini, 14 Haziran 2007 tarih ve 26552 sayılı Resmi Gazete'de yayımlanan 5684 sayılı Sigortacılık Kanunu ("Sigortacılık Kanunu") ve bu kanuna dayanılarak T.C. Hazine ve Maliye Bakanlığı tarafından yayımlanan diğer yönetmelik ve düzenlemeler çerçevesinde yürütmekte olan Şirket, yukarıda Not 1.3'te belirtilen sigortacılık branşlarında faaliyet göstermektedir. 31 Aralık 2022 tarihi itibarıyla Şirket, tamamı yetkili 2.714 acente (31 Aralık 2021: 2.493 acente) ile çalışmaktadır.

## 31 ARALIK 2022 TARİHİ İTİBARIYLA HAZIRLANAN FİNANSAL TABLOLARA İLİŞKİN DİPNOTLAR

(Para Birimi: Türk Lirası (TL) olarak ifade edilmiştir.)

### 1 Genel Bilgiler (devamı)

#### 1.5 Kategorileri itibarıyla dönem içinde çalışan personelin ortalama sayısı

Kategorileri itibarıyla dönem içinde çalışan personelin ortalama sayısı aşağıdaki gibidir:

	31 Aralık 2022	31 Aralık 2021
Üst kademe yöneticiler	9	9
Diğer personel	715	641
<b>Toplam</b>	<b>724</b>	<b>650</b>

#### 1.6 Üst yönetime sağlanan ücret ve benzeri menfaatler

Yönetim kurulu başkan ve üyeleriyle genel müdür, genel koordinatör, genel müdür yardımcıları gibi üst yöneticilere sağlanan ücret ve benzeri menfaatlerin 1 Ocak - 31 Aralık 2022 dönemi itibarıyla toplam tutarı 54.581.417 TL'dir (1 Ocak - 31 Aralık 2021: 34.203.135 TL).

#### 1.7 Finansal tablolarda; yatırım gelirlerinin ve faaliyet giderlerinin (personel, yönetim, araştırma geliştirme, pazarlama ve satış, dışarıdan sağlanan fayda ve hizmetler ile diğer faaliyet giderleri) dağıtımında kullanılan anahtarlar

T.C. Hazine ve Maliye Bakanlığı'nın 4 Ocak 2008 tarih ve 2008/1 sayılı "Sigortacılık Hesap Planı Çerçevesinde Hazırlanmakta Olan Finansal Tablolarda Kullanılan Anahtarların Usul ve Esaslarına İlişkin Genelge"si çerçevesinde, her bir alt branş için son 3 yılda üretilen poliçe sayısı, brüt yazılan prim miktarı ile hasar ihbar adedinin toplam üretilen poliçe sayısına, brüt yazılan prim miktarına ve hasar ihbar adedine oranlanmasıyla bulunan 3 oranın ortalamasına göre dağıtılır.

Şirket tarafından hayat dışı teknik karşılıkları karşılayan varlıkların yatırıma yönlendirilmesinden elde edilen tüm gelirler, teknik olmayan bölümden teknik bölüme aktarılmaktadır. 31 Aralık 2022 tarihi itibarıyla 1.445.507.178 TL tutarındaki gelir teknik olmayan bölümden teknik bölüme aktarılmıştır (31 Aralık 2021: 465.989.269 TL).

#### 1.8 Finansal tabloların tek bir şirket mi yoksa şirketler grubunu mu içerdiği

Finansal tablolar yalnızca Sompo Sigorta Anonim Şirketi hakkındaki finansal bilgileri içermektedir.

#### 1.9 Raporlayan işletmenin adı veya diğer kimlik bilgileri ve bu bilgide önceki bilanço tarihinden beri olan değişiklikler

Şirket'in Ticaret Unvanı:	Sompo Sigorta Anonim Şirketi
Şirket'in Genel Müdürlüğü'nün Adresi:	Kavacık Rüzgarlıbahçe Mahallesi Çam Pınarı Sk. No:10 Beykoz/İstanbul
Şirket'in elektronik site adresi:	<a href="http://www.somposigorta.com.tr">www.somposigorta.com.tr</a>

Yukarıda sunulan bilgilerde önceki bilanço dönemi sonundan itibaren herhangi bir değişiklik olmamıştır.

#### 1.10 Raporlama döneminden sonraki olaylar

Bilanço tarihinden sonraki olaylar 46 no'lu dipnotla açıklanmıştır.

## 31 ARALIK 2022 TARİHİ İTİBARIYLA HAZIRLANAN FİNANSAL TABLOLARA İLİŞKİN DİPNOTLAR

(Para Birimi: Türk Lirası (TL) olarak ifade edilmiştir.)

### 2. Önemli muhasebe politikalarının özeti

#### 2.1 Hazırlık esasları

##### 2.1.1 Finansal tabloların düzenlenmesinde kullanılan temeller ve kullanılan özel muhasebe politikalarıyla ilgili bilgiler

Sigorta, reasürans ve emeklilik şirketleri finansal tablolarını, T.C. Hazine ve Maliye Bakanlığı'nın 18 Nisan 2008 tarihli ve 26851 sayılı Resmi Gazete'de yayımlanarak yürürlüğe giren "Finansal Tabloların Sunumu Hakkında Tebliğ"e istinaden hazırlamaktadır.

Şirket 1 Ocak 2008 tarihinden itibaren faaliyetlerini, 14 Temmuz 2007 tarihinde yayımlanan ve 1 Ocak 2008 tarihinde yürürlüğe giren "Sigorta ve Reasürans Şirketleri ile Emeklilik Şirketlerinin Finansal Raporlamaları Hakkında Yönetmelik" doğrultusunda, söz konusu yönetmelik ve Türkiye Finansal Raporlama Standartları ("TFRS") ile T.C. Hazine ve Maliye Bakanlığı tarafından muhasebe ve finansal raporlama esaslarına ilişkin yayımlanan diğer yönetmelik, açıklama ve genelgeler çerçevesinde muhasebeleştirilmektedir. T.C. Hazine ve Maliye Bakanlığı'nın 18 Şubat 2008 tarih ve 9 sayılı yazısına istinaden 2008 yılında "TMS 1-Finansal Tablolar ve Sunum", "TMS 27-Konsolide ve Konsolide Olmayan Finansal Tablolar", "TFRS 1-TFRS'ye Geçiş" ve "TFRS 4-Sigorta Sözleşmeleri" bu uygulamanın kapsamı dışında tutulmuştur. Bununla birlikte, sigorta şirketlerinin 31 Aralık 2009 tarih ve 27097 sayılı Resmi Gazete'de yayımlanan Sigorta ve Reasürans Şirketleri ile Emeklilik Şirketlerinin Konsolide Finansal Tablolarının Düzenlenmesine İlişkin Tebliği ("Konsolidasyon Tebliği") 31 Mart 2009 tarihinden itibaren uygulamaları gerekmektedir. Söz konusu tebliğin geçici 2. maddesi kapsamında sigorta ve reasürans ve emeklilik şirketleri dışındaki ortaklıklar 31 Mart 2010 tarihine kadar kapsam dışı bırakılmıştır.

Şirket, 6362 Sayılı Sermaye Piyasası Kanunu'nun VIII'nci kısım, 136'ncı maddesi 5'inci fıkrası hükmü uyarınca, kuruluş, gözetim, muhasebe ve bağımsız denetim standartları konularında kendi mevzuatına tabi olarak faaliyet göstermektedir. Bu kapsamda Şirket, finansal tablolarını, 14 Haziran 2007 tarih ve 26522 sayılı Resmi Gazete'de yayınlanan 5684 sayılı Sigortacılık Kanunu ve 18 Ekim 2019 tarihli Cumhurbaşkanlığı Kararnamesi ile kurulan Sigortacılık ve Özel Emeklilik Düzenleme ve Denetleme Kurumu ("SEDDK") tarafından yayımlanan düzenlemelere göre hazırlamaktadır. SEDDK'nın kurulması ve sigortacılık sektörüne ilişkin düzenleme faaliyetine başlamasından önceki sigortacılık mevzuatı ise T.C. Hazine ve Maliye Bakanlığı ("Hazine ve Maliye Bakanlığı") tarafından yayımlanmıştır.

Finansal tablolar; sigortacılık mevzuatı gereği yürürlükte bulunan muhasebe ve finansal raporlamaya ilişkin düzenlemeler ve bunlar ile düzenlenmeyen konularda Türkiye Muhasebe Standartları hükümlerine uygun olarak hazırlanır.

Şirket'in 31 Aralık 2022 tarihi itibarıyla düzenlenmiş bilançosu ve aynı tarihte sona eren hesap dönemine ait gelir tablosu, Şirket Yönetim Kurulu tarafından 15 Mart 2023 tarihinde onaylanmıştır. İlişikteki finansal tabloları değiştirme yetkisine, Şirket'in Genel Kurulu ve/veya yasal otoriteler sahiptir.

## 31 ARALIK 2022 TARİHİ İTİBARIYLA HAZIRLANAN FİNANSAL TABLOLARA İLİŞKİN DİPNOTLAR

(Para Birimi: Türk Lirası (TL) olarak ifade edilmiştir.)

### 2. Önemli muhasebe politikalarının özeti (devamı)

#### 2.1 Hazırlık esasları (devamı)

##### 2.1.2 Finansal tabloların anlaşılması için uygun olan diğer muhasebe politikaları

###### **Yüksek enflasyon dönemlerinde finansal tabloların düzeltilmesi**

T.C. Hazine ve Maliye Bakanlığı'nın 4 Nisan 2005 tarihli ve 19387 numaralı yazısına istinaden, Şirket 31 Aralık 2004 tarihli finansal tablolarını, Sermaye Piyasası Kurulu'nun (SPK) 15 Ocak 2003 tarihli ve 25290 sayılı Resmi Gazete'de yayımlanarak yürürlüğe giren Seri: XI No: 25 Sayılı "Sermaye Piyasasında Muhasebe Standartları Hakkında Tebliğ" de yer alan "Yüksek Enflasyon Dönemlerinde Mali Tabloların Düzeltilmesi" ile ilgili kısımdaki hükümlere göre düzelterek 2005 yılı açıklarını yapmıştır. İlgili uygulama TMSK tarafından yayımlanmış 29 no'lu "Yüksek Enflasyonlu Ekonomilerde Finansal Raporlama"ya ilişkin standart kapsamında uyumludur. Ayrıca, T.C. Hazine ve Maliye Bakanlığı'nın aynı yazısına istinaden 2005 yılında finansal tabloların enflasyona göre düzeltilmesi uygulaması sona ermiş ve buna bağlı olarak Şirket 2005 yılı başından itibaren finansal tablolarını enflasyona göre düzeltmemiştir. Dolayısıyla, 31 Mart 2014 ve 31 Aralık 2012 tarihleri itibarıyla bilançolarda yer alan parasal olmayan aktif ve pasifler ve sermaye dahil özkaynak kalemleri, 31 Aralık 2004 tarihine kadar olan girişlerin 31 Aralık 2004 tarihine kadar endekslenmesi, bu tarihten sonra oluşan girişlerin ise nominal değerlerden taşınmasıyla hesaplanmıştır.

TMS 29 Yüksek Enflasyonlu Ekonomilerde Finansal Raporlama Standardına göre, fonksiyonel para birimi yüksek enflasyonlu bir ekonominin para birimi olan işletmeler finansal tablolarını raporlama dönemi sonundaki paranın satın alma gücüne göre raporlar. TMS 29, bir ekonominin yüksek enflasyonlu bir ekonomi olduğuna işaret edebilecek özellikleri tanımlamaktadır. Aynı zamanda, TMS 29'a göre bir yüksek enflasyonlu ekonominin para biriminde raporlama yapan tüm işletmelerin bu Standardı aynı tarihten itibaren uygulaması gerekmektedir. Bu nedenle, TMS 29'da belirtildiği üzere Ülke genelinde uygulamada tutarlılığı sağlamak amacıyla Kamu Gözetimi Muhasebe ve Denetim Standartları Kurumu tarafından yapılacak açıklamayla tüm işletmelerin aynı anda TMS 29'u uygulamaya başlayacağı beklenmektedir. Ancak, 31 Aralık 2022 tarihinde sona eren hesap dönemine ait finansal tablolarda TMS 29 kapsamında bir düzeltme yapıp yapılmayacağına yönelik KKG bir açıklamada bulunmamıştır. Bu nedenle, 31 Aralık 2022 tarihli finansal tablolarda TMS 29 uygulanmamış ve enflasyon düzeltilmesi yapılmamıştır.

##### 2.1.3 Geçerli ve raporlama para birimi

İlişikteki finansal tablolar, Şirket'in geçerli ve raporlama para birimi olan TL cinsinden sunulmuştur.

##### 2.1.4 Finansal tablolarda sunulan tutarların yuvarlanma derecesi

TL olarak verilen finansal bilgiler, en yakın tam TL değerine yuvarlanarak gösterilmiştir.

##### 2.1.5 Finansal tabloların düzenlenmesine kullanılan ölçüm temeli

Finansal tablolar, güvenilir ölçümü mümkün olması durumunda gerçeğe uygun değerleri üzerinden ölçülen alım-satım amaçlı finansal varlıklar ile satılmaya hazır finansal varlıklar hariç yüksek enflasyon döneminin sona erdiği tarih kabul edilen 31 Aralık 2004 tarihine kadar enflasyon muhasebesinin etkilerine göre düzeltilmiş tarihi maliyet esasına göre hazırlanmıştır.

## 31 ARALIK 2022 TARİHİ İTİBARIYLA HAZIRLANAN FİNANSAL TABLOLARA İLİŞKİN DİPNOTLAR

(Para Birimi: Türk Lirası (TL) olarak ifade edilmiştir.)

### 2. Önemli muhasebe politikalarının özeti (devamı)

#### 2.1 Hazırlık esasları (devamı)

##### 2.1.6 Muhasebe politikalarındaki değişiklikler ve hatalar

Muhasebe tahminlerindeki değişiklikler, yalnızca bir döneme ilişkin ise, değişikliğin yapıldığı cari dönemde, ayrıca gelecek dönemlere ilişkin ise, gelecek dönemleri kapsayacak şekilde, ileriye yönelik olarak uygulanır. Cari dönemde muhasebe tahminlerinde değişiklik yapılmamıştır.

Muhasebe politikalarında yapılan önemli değişiklikler ve tespit edilen önemli muhasebe hataları geriye dönük olarak uygulanır ve önceki dönem finansal tabloları yeniden düzenlenir. Cari dönemde muhasebe politikası değişikliği ve tespit edilen önemli muhasebe hatası yoktur.

Muhasebe tahminlerine ilişkin açıklamalar 3 - *Önemli muhasebe tahminleri ve hükümleri* notunda verilmiştir.

##### 2.1.7 Muhasebe tahminlerinde değişiklikler

Muhasebe tahminlerindeki değişiklikler, yalnızca bir döneme ilişkin ise, değişikliğin yapıldığı cari dönemde, ayrıca gelecek dönemlere ilişkin ise, gelecek dönemleri kapsayacak şekilde, ileriye yönelik olarak uygulanır. Cari dönemde muhasebe tahminlerinde değişiklik yapılmamıştır.

Muhasebe tahminlerine ilişkin açıklamalar 3- *Önemli muhasebe tahminleri ve hükümleri* notunda verilmiştir.

##### 2.1.8 Yeni ve düzeltilmiş standartlar ve yorumlar

31 Aralık 2022 tarihi itibarıyla sona eren hesap dönemine ait finansal tabloların hazırlanmasında esas alınan muhasebe politikaları aşağıda özetlenen 1 Ocak 2022 tarihi itibarıyla geçerli yeni ve değiştirilmiş TFRS ve TFRS yorumları dışında önceki yılda kullanılanlar ile tutarlı olarak uygulanmıştır. Bu standartların ve yorumların Şirket'in mali durumu ve performansı üzerindeki etkileri ilgili paragraflarda açıklanmıştır.

#### i) 1 Ocak 2022 tarihinden itibaren geçerli olan yeni standart, değişiklik ve yorumlar

##### TFRS 3 Değişiklikleri - Kavramsal Çerçeve 'ye Yapılan Atıflara İlişkin Değişiklik

KGK, Temmuz 2020'de TFRS İşletme Birleşmeleri standardında değişiklikler yapmıştır. Değişiklik, TFRS 3'ün gerekliliklerini önemli şekilde değiştirmeden, Kavramsal Çerçevenin eski versiyonuna (1989 Çerçeve) yapılan atfı Mart 2018'de yayımlanan güncel versiyona (Kavramsal Çerçeve) yapılan atıfla değiştirmek niyetiyle yapılmıştır. Bununla birlikte, iktisap tarihinde kayda alma kriterlerini karşılamayan koşullu varlıkları tanımlamak için TFRS 3'e yeni bir paragraf eklemiştir. Değişiklik, ileriye yönelik olarak uygulanmaktadır.

Söz konusu değişikliğin Şirket'in finansal durumu veya performansı üzerinde önemli bir etkisi olmamıştır.

##### TMS 16 Değişiklikleri - Kullanım Amacına Uygun Hale Getirme

KGK, Temmuz 2020'de, TMS 16 Maddi Duran Varlıklar standardında değişiklikler yapmıştır. Değişiklikle birlikte, şirketlerin bir maddi duran varlığı kullanım amacına uygun hale getirirken, üretilen ürünlerin satışından elde ettikleri gelirlerin, maddi duran varlık kaleminin maliyetinden düşülmesine izin vermemektedir. Şirketler bu tür satış gelirlerini ve ilgili maliyetleri artık kâr veya zararda muhasebeleştirecektir. Değişiklikler geriye dönük olarak, yalnızca işletmenin değişikliği ilk uyguladığı hesap dönemi ile karşılaştırmalı sunulan en erken dönemin başlangıcında veya sonrasında kullanıma sunulan maddi duran varlık kalemleri için uygulanabilmektedir.

Söz konusu değişikliğin Şirket'in finansal durumu veya performansı üzerinde önemli bir etkisi olmamıştır.

## 31 ARALIK 2022 TARİHİ İTİBARIYLA HAZIRLANAN FİNANSAL TABLOLARA İLİŞKİN DİPNOTLAR

(Para Birimi: Türk Lirası (TL) olarak ifade edilmiştir.)

### 2. Önemli muhasebe politikalarının özeti (devamı)

#### 2.1 Hazırlık esasları (devamı)

##### 2.1.8 Yeni ve düzeltilmiş standartlar ve yorumlar (devamı)

##### TMS 37 Değişiklikleri - Ekonomik açıdan dezavantajlı sözleşmeler-Sözleşmeyi yerine getirme maliyetleri

KGK, Temmuz 2020'de, TMS 37 Karşılıklar, Koşullu Borçlar ve Koşullu Varlıklar standardında değişiklikler yapmıştır. TMS 37'de yapılan bu değişiklik, bir sözleşmenin ekonomik açıdan "dezavantajlı" mı yoksa "zarar eden" mi olup olmadığının değerlendirilirken dikkate alınacak maliyetlerin belirlenmesi için yapılmıştır ve 'direkt ilgili maliyetlerin' dahil edilmesi yaklaşımının uygulanmasını içermektedir. Değişiklikler, değişikliklerin ilk kez uygulanacağı yıllık raporlama döneminin başında (ilk uygulama tarihi) işletmenin tüm yükümlülüklerini yerine getirmediği sözleşmeler için ileriye yönelik olarak uygulanmaktadır.

Söz konusu değişikliğin Şirket'in finansal durumu veya performansı üzerinde önemli bir etkisi olmamıştır.

##### Yıllık İyileştirmeler - 2018-2020 Dönemi

KGK tarafından, Temmuz 2020'de "TFRS standartlarına ilişkin Yıllık İyileştirmeler/2018-2020 Dönemi", aşağıda belirtilen değişiklikleri içerecek şekilde yayınlanmıştır:

- *TFRS 1- Uluslararası Finansal Raporlama Standartlarının İlk Uygulaması - İlk Uygulayan olarak İştirak*: Değişiklik, bir bağlı ortaklığın, ana ortaklık tarafından raporlanan tutarları kullanarak birikmiş yabancı para çevrim farklarını ölçmesine izin vermektedir. Değişiklik ayrıca, iştirak veya iş ortaklığına da uygulanır.

- *TFRS 9 Finansal Araçlar- Finansal yükümlülüklerin finansal tablo dışı bırakılması için %10 testinde dikkate alınan ücretler*: Değişiklik, bir işletmenin yeni veya değiştirilmiş finansal yükümlülük şartlarının, orijinal finansal yükümlülük şartlarından önemli ölçüde farklı olup olmadığını değerlendirirken dikkate aldığı ücretleri açıklığa kavuşturmaktadır. Bu ücretler, tarafların birbirleri adına ödedikleri ücretler de dahil olmak üzere yalnızca borçlu ile borç veren arasında, ödenen veya alınan ücretleri içerir.

- *TMS 41 Tarımsal Faaliyetler - Gerçeğe uygun değer belirlenmesinde vergilemeler*: Yapılan değişiklik ile, TMS 41 paragraf 22'deki, şirketlerin TMS 41 kapsamındaki varlıklarının gerçeğe uygun değerinin belirlenmesinde vergilemeler için yapılan nakit akışlarının dikkate alınmamasına yönelik hükmü kaldırmıştır.

Söz konusu değişikliğin Şirket'in finansal durumu veya performansı üzerinde önemli bir etkisi olmamıştır.

#### ii) Yayınlanan ama yürürlüğe girmemiş ve erken uygulamaya konulmayan standartlar

Finansal tabloların onaylanma tarihi itibarıyla yayımlanmış fakat cari raporlama dönemi için henüz yürürlüğe girmemiş ve Şirket tarafından erken uygulanmaya başlanmamış yeni standartlar, yorumlar ve değişiklikler aşağıdaki gibidir. Şirket aksi belirtilmedikçe yeni standart ve yorumların yürürlüğe girmesinden sonra finansal tablolarını ve dipnotlarını etkileyecek gerekli değişiklikleri yapacaktır.

##### TFRS 10 ve TMS 28: Yatırımcı İşletmenin İştirak veya İş Ortaklığına Yaptığı Varlık Satışları veya Katkıları - Değişiklik

KGK, özkaynak yöntemi ile ilgili devam eden araştırma projesi çıktılarına bağlı olarak değiştirilmek üzere, Aralık 2017'de TFRS 10 ve TMS 28'de yapılan söz konusu değişikliklerin geçerlilik tarihini süresiz olarak ertelemiştir. Ancak, erken uygulamaya halen izin vermektedir.

Şirket söz konusu değişikliklerin etkilerini, bahsi geçen standartlar nihai halini aldıktan sonra değerlendirecektir.

## 31 ARALIK 2022 TARİHİ İTİBARIYLA HAZIRLANAN FİNANSAL TABLOLARA İLİŞKİN DİPNOTLAR

(Para Birimi: Türk Lirası (TL) olarak ifade edilmiştir.)

### 2. Önemli muhasebe politikalarının özeti (devamı)

#### 2.1 Hazırlık esasları (devamı)

##### 2.1.8 Yeni ve düzeltilmiş standartlar ve yorumlar (devamı)

#### TFRS 17 - Yeni Sigorta Sözleşmeleri Standardı

KGK Şubat 2019'da, sigorta sözleşmeleri için muhasebeleştirme ve ölçüm, sunum ve açıklamayı kapsayan kapsamlı yeni bir muhasebe standardı olan TFRS 17'yi yayımlamıştır. TFRS 17 hem sigorta sözleşmelerinden doğan yükümlülüklerin güncel bilanço değerleri ile ölçümünü hem de kârın hizmetlerin sağlandığı dönem boyunca muhasebeleştirilmesini sağlayan bir model getirmektedir. Gelecekteki nakit akış tahminlerinde ve risk düzeltilmesinde meydana gelen bazı değişiklikler de hizmetlerin sağlandığı dönem boyunca muhasebeleştirilmektedir. İşletmeler, iskonto oranlarındaki değişikliklerin etkilerini kâr veya zarar ya da diğer kapsamlı gelirden muhasebeleştirmeyi tercih edebilirler. Standart, katılım özelliklerine sahip sigorta sözleşmelerinin ölçüm ve sunumu için özel yönlendirme içermektedir. TFRS 17, 1 Ocak 2023 veya sonrasında başlayan yıllık hesap dönemlerinde yürürlüğe girecek olup bu tarihte veya öncesinde TFRS 9 Finansal Araçlar ve TFRS 15 Müşteri Sözleşmelerinden Hasılatı uygulayan işletmeler için erken uygulamaya izin verilmektedir. KGK tarafından Aralık 2021'de yayımlanan değişikliklere göre, TFRS 17 ilk kez uygulandığında sunulan karşılaştırmalı bilgilerde yer alan finansal varlıklar ile sigorta sözleşmesi yükümlülükleri arasındaki muhtemel muhasebe uyumsuzluklarını gidermek amacıyla işletmeler "sınıflandırmanın örtüştürülmesi"ne yönelik geçiş opsiyonuna sahiptir.

Söz konusu standardın Şirket'in finansal durumu ve performansı üzerindeki etkileri değerlendirilmektedir.

#### TMS 1 Değişiklikleri - Yükümlülüklerin kısa ve uzun vade olarak sınıflandırılması

Ocak 2021 ve Ocak 2023'de KGK, yükümlülüklerin kısa ve uzun vadeli sınıflandırılmasına yönelik esasları belirlemek üzere TMS 1'de değişiklikler yapmıştır. Ocak 2023'de yapılan değişikliklere göre, işletmenin bir yükümlülüğü ödemeyi erteleme hakkı, raporlama döneminden sonraki bir tarihte kredi sözleşmesi şartlarına uygunluk sağlamasına bağlıysa, raporlama dönemi sonu itibarıyla söz konusu yükümlülüğü erteleme hakkı bulunmaktadır (raporlama dönemi sonunda ilgili şartlara uygunluk sağlamıyor olsa bile). Kredi sözleşmesinden doğan bir yükümlülük uzun vadeli olarak sınıflandırıldığında ve işletmenin ödemeyi erteleme hakkı 12 ay içinde kredi sözleşmesi şartlarına uygunluk sağlamasına bağlı olduğunda, Ocak 2023 değişiklikleri işletmelerin çeşitli açıklamalar yapmasını istemektedir. Bu açıklamalar kredi sözleşme şartları ve ilgili yükümlülükler hakkındaki bilgileri içermelidir. Ayrıca, söz konusu değişiklikler, sözleşme şartlarına uyumun raporlama tarihinde ya da sonraki bir tarihte test edilecek olmasına bakılmaksızın, uzun vadeli sınıflama için ödemeyi erteleme hakkının raporlama dönemi sonu itibarıyla bulunması gerektiğini açıklığa kavuşturmuştur. Değişikliklerde, ödemeyi raporlama döneminden sonraki en az on iki ay sonraya erteleme hakkını işletmenin kullanmama ihtimalinin yükümlülüğün sınıflandırılmasını etkilemeyeceği açıkça ifade edilmiştir. Değişiklikler 1 Ocak 2024 tarihinde ya da bu tarihten sonra başlayan yıllık hesap dönemleri için geçerlidir. Yapılan değişiklikler TMS 8'e göre geriye dönük olarak uygulanır. Erken uygulamaya izin verilmektedir. Ancak değişikliklerden herhangi birini erken uygulayan işletmenin diğer değişikliği de erken uygulaması zorunludur.

Genel anlamda, Şirket finansal tablolar üzerinde önemli bir etki beklememektedir.

## 31 ARALIK 2022 TARİHİ İTİBARIYLA HAZIRLANAN FİNANSAL TABLOLARA İLİŞKİN DİPNOTLAR

(Para Birimi: Türk Lirası (TL) olarak ifade edilmiştir.)

### 2. Önemli muhasebe politikalarının özeti (devamı)

#### 2.1 Hazırlık esasları (devamı)

##### 2.1.8 Yeni ve düzeltilmiş standartlar ve yorumlar (devamı)

#### TMS 8 Değişiklikleri - Muhasebe Tahminlerinin Tanımı

Ağustos 2021'de KGK, TMS 8'de "muhasebe tahminleri" için yeni bir tanım getiren değişiklikler yayınlamıştır. TMS 8 için yayınlanan değişiklikler, 1 Ocak 2023 tarihinde veya bu tarihten sonra başlayan yıllık hesap dönemleri için geçerlidir. Değişiklikler, muhasebe tahminlerindeki değişiklikler ile muhasebe politikalarındaki değişiklikler ve hataların düzeltilmesi arasındaki ayrıma açıklık getirmektedir. Ayrıca, değiştirilen standart, girdideki bir değişikliğin veya bir ölçüm tekniğindeki değişikliğin muhasebe tahmini üzerindeki etkilerinin, önceki dönem hatalarının düzeltilmesinden kaynaklanmıyorsa, muhasebe tahminlerindeki değişiklikler olduğuna açıklık getirmektedir. Muhasebe tahminindeki değişikliğin önceki tanımı, muhasebe tahminlerindeki değişikliklerin yeni bilgilerden veya yeni gelişmelerden kaynaklanabileceğini belirtmekteydi. Bu nedenle, bu tür değişiklikler hataların düzeltilmesi olarak değerlendirilmemektedir. Tanımın bu yönü KGK tarafından korunmuştur. Değişiklikler yürürlük tarihinde veya sonrasında meydana gelen muhasebe tahmini veya muhasebe politikası değişikliklerine uygulayacak olup erken uygulamaya izin verilmektedir.

Genel anlamda, Şirket finansal tablolar üzerinde önemli bir etki beklememektedir.

#### TMS 1 Değişiklikleri - Muhasebe Politikalarının Açıklanması

Ağustos 2021'de KGK, TMS 1 için işletmelerin muhasebe politikası açıklamalarına önemlilik tahminlerini uygulamalarına yardımcı olmak adına rehberlik ve örnekler sağladığı değişiklikleri yayınlamıştır. TMS 1'de yayınlanan değişiklikler 1 Ocak 2023 tarihinde veya bu tarihten sonra başlayan yıllık hesap dönemleri için geçerlidir. TFRS'de "kayda değer" teriminin bir tanımının bulunmaması nedeniyle, KGK, muhasebe politikası bilgilerinin açıklanması bağlamında bu terimi "önemli" terimi ile değiştirmeye karar vermiştir. 'Önemli' TFRS'de tanımlanmış bir terimdir ve KGK'ya göre finansal tablo kullanıcıları tarafından büyük ölçüde anlaşılmaktadır. Muhasebe politikası bilgilerinin önemliliğini değerlendirirken, işletmelerin hem işlemlerin boyutunu, diğer olay veya koşulları hem de bunların niteliğini dikkate alması gerekir. Ayrıca işletmenin muhasebe politikası bilgilerini önemli olarak değerlendirebileceği durumlara örnekler eklenmiştir.

Söz konusu değişikliğin Şirket'in finansal durumu ve performansı üzerindeki etkileri değerlendirilmektedir.

#### TMS 12 Değişiklikleri - Tek bir işlemde kaynaklanan varlık ve yükümlülüklerle ilişkin ertelenmiş vergi

Ağustos 2021'de KGK, TMS 12'de ilk muhasebeleştirme istisnasının kapsamını daraltan ve böylece istisnanın eşit vergilendirilebilir ve indirilebilir geçici farklara neden olan işlemlere uygulanmamasını sağlayan değişiklikler yayınlamıştır. TMS 12'ye yapılan değişiklikler 1 Ocak 2023'te veya bu tarihten sonra başlayan yıllık hesap dönemleri için geçerlidir. Değişiklikler, bir yükümlülüğe ilişkin yapılan ödemelerin vergisel açıdan indirilebilir olduğu durumlarda, bu tür indirimlerin, finansal tablolarda muhasebeleştirilen yükümlülüğe (ve faiz giderine) ya da ilgili varlık bileşenine (ve faiz giderine) vergi amacıyla ilişkilendirilebilir olup olmadığının (geçerli vergi kanunu dikkate alındığında) bir muhakeme meselesi olduğuna açıklık getirmektedir. Bu muhakeme, varlık ve yükümlülüğün ilk defa finansal tablolara alınmasında herhangi bir geçici farkın olup olmadığının belirlenmesinde önemlidir. Değişiklikler karşılaştırmalı olarak sunulan en erken dönemin başlangıcında ya da sonrasında gerçekleşen işlemlere uygulanır. Ayrıca, karşılaştırmalı olarak sunulan en erken dönemin başlangıcında, kiralamalar ile hizmetten çekme, restorasyon ve benzeri yükümlülüklerle ilgili tüm indirilebilir ve vergilendirilebilir geçici farklar için ertelenmiş vergi varlığı (yeterli düzeyde vergiye tabi gelir olması koşuluyla) ve ertelenmiş vergi yükümlülüğü muhasebeleştirilir.

Söz konusu değişikliğin Şirket'in finansal durumu ve performansı üzerindeki etkileri değerlendirilmektedir.

## 31 ARALIK 2022 TARİHİ İTİBARIYLA HAZIRLANAN FİNANSAL TABLOLARA İLİŞKİN DİPNOTLAR

(Para Birimi: Türk Lirası (TL) olarak ifade edilmiştir.)

### 2. Önemli muhasebe politikalarının özeti (devamı)

#### 2.1 Hazırlık esasları (devamı)

##### 2.1.8 Yeni ve düzeltilmiş standartlar ve yorumlar (devamı)

#### TFRS 16 Değişiklikleri - Satış ve geri kiralama işlemlerinde kira yükümlülükleri

Ocak 2023'te KGK TFRS 16'ya yönelik değişiklikler yayımlamıştır. Söz konusu değişiklikler, elde kalan kullanım hakkıyla ilgili herhangi bir kazanç ya da zarar muhasebeleştirilmemesini sağlayacak şekilde, satıcı-kiracı tarafından satış ve geri kiralama işleminden doğan kira yükümlülüklerinin ölçümünde uygulanacak hükümleri belirlemektedir. Bu kapsamda, satıcı-kiracı satış ve geri kiralama işleminin fiilen başladığı tarihten sonra "Kira yükümlülüğünün sonraki ölçümü" başlığı altındaki TFRS 16 hükümlerini uygularken, elde kalan kullanım hakkıyla ilgili herhangi bir kazanç ya da zarar muhasebeleştirmeyecek şekilde "kira ödemeleri"ni ya da "revize edilmiş kira ödemeleri"ni belirleyecektir. Değişiklikler, geri kiralama ortamına çıkan kira yükümlülüklerinin ölçümüne yönelik spesifik bir hüküm içermemektedir. Söz konusu kira yükümlülüğünün ilk ölçümü, TFRS 16'da yer alan kira ödemeleri tanımına dahil edilenlerden farklı ödemelerin kira ödemesi olarak belirlenmesine neden olabilecektir. Satıcı-kiracının TMS 8'e göre güvenilir ve ihtiyaca uygun bilgi sağlayacak muhasebe politikası geliştirmesi ve uygulaması gerekecektir. Değişiklikler 1 Ocak 2024 tarihinde ya da bu tarihten sonra başlayan yıllık hesap dönemleri için geçerlidir. Erken uygulamaya izin verilmektedir. Satıcı-kiracı değişiklikleri TFRS 16'nın ilk uygulama tarihinden sonra girdiği satış ve geri kiralama işlemlerine TMS 8'e göre geriye dönük uygular.

Genel anlamda, Şirket finansal tablolar üzerinde önemli bir etki beklememektedir.

#### 2.2 Konsolidasyon

T.C. Hazine ve Maliye Bakanlığı tarafından 31 Aralık 2008 tarih ve 21097 sayılı Resmi Gazete'de yayımlanan "Sigorta ve Reasürans Şirketleri ile Emeklilik Şirketlerinin Konsolide Finansal Tablolarının Düzenlenmesine İlişkin Tebliğ"i ("Konsolidasyon Tebliği") ile sigorta, reasürans ve emeklilik şirketlerinin; konsolide finansal tablo yayımlaması istenmektedir. Şirket'in Konsolidasyon Tebliği uyarınca konsolide etmesi gereken iştirak ve bağlı ortaklığı bulunmadığından konsolide finansal tablolar hazırlanmamıştır.

#### 2.3 Bölüm raporlaması

Bir faaliyet bölümü, Şirket'in faaliyet gösterdiği iş alanlarının, diğer faaliyet bölümleri ile yapılan işlemlerden doğan hasılat ve harcamalar dahil, hasılat elde eden ve harcama yapabilen ve Yönetim Kurulu (karar almaya yetkili mercii olarak) tarafından faaliyet sonuçları düzenli bir şekilde gözden geçirilen, performansı ölçülen ve finansal bilgileri ayırt edilebilen bir parçasıdır. Şirket'in faaliyet gösterdiği ana coğrafi alan Türkiye olduğu için coğrafi bölümlere göre raporlama sunulmamış, ayrıca Şirket hayat dışı sigortacılık alanında faaliyetlerini sürdürdüğünden faaliyet alanı bölümlerine göre raporlama sunulmamıştır.

#### 2.4 Yabancı para karşılıkları

İşlemler, Şirket'in raporlama para birimi olan TL olarak kaydedilmektedir. Yabancı para cinsinden gerçekleştirilen işlemler, işlemlerin gerçekleştirildiği tarihlerde geçerli olan kurlardan kaydedilmektedir. Bilanço tarihi itibarıyla, yabancı para cinsinden olan parasal varlık ve yükümlülükler, bilanço tarihindeki kurlardan TL'ye çevirmekte ve çevirim sonucu oluşan çevirim farkları, sonucun pozitif veya negatif olmasına göre finansal tablolarda kambiyo kârları ve kambiyo zararları hesaplarına yansıtılmaktadır.

## 31 ARALIK 2022 TARİHİ İTİBARIYLA HAZIRLANAN FİNANSAL TABLOLARA İLİŞKİN DİPNOTLAR

(Para Birimi: Türk Lirası (TL) olarak ifade edilmiştir.)

### 2. Önemli Muhasebe Politikalarının Özeti (devamı)

#### 2.5 Maddi duran varlıklar

Maddi duran varlıklar, 31 Aralık 2004 tarihine kadar olan dönem için enflasyona göre düzeltilmiş maliyet tutarları ile izlenmektedir. Daha sonraki dönemlerde maddi duran varlıklar için herhangi bir enflasyon düzeltmesi yapılmamış, 31 Aralık 2004 tarihi itibarıyla enflasyona göre endekslenmiş tutarlar maliyet tutarı olarak kabul edilmiştir. 1 Ocak 2005 tarihinden itibaren satın alınan maddi duran varlıklar maliyetlerinden varsa kur farkı ve finansman giderleri gibi tutarlar düşüldükten sonra kalan değerleriyle kayıtlara yansıtılmaktadır.

Maddi duran varlıkların elden çıkarılmasından doğan kazanç ve kayıplar net elden çıkarma hasılatı ile ilgili maddi duran varlığın net defter değerinin arasındaki fark olarak hesaplanmakta ve ilgili dönemin gelir tablosuna yansıtılmaktadır.

Maddi duran varlıklara yapılan normal bakım ve onarım harcamaları gider olarak muhasebeleştirilmektedir.

Muhasebe tahminlerinde, cari döneme önemli bir etkisi olan ya da sonraki dönemlerde önemli bir etkisi olması beklenen değişiklik bulunmamaktadır.

Maddi duran varlıkların amortismanında kullanılan oranlar ve tahmini ekonomik ömür olarak öngörülen süreler aşağıdaki gibidir:

Maddi duran varlıklar	Tahmini ekonomik ömür (yıl)	Amortisman oranı (%)
Binalar	50	2,0
Demirbaş ve tesisatlar	2-15	6,7-50,0
Motorlu taşıtlar	2-5	20,0-50,0
Diğer maddi varlıklar (özel maliyet bedelleri dahil)	2-5	20,0-50,0
Kiralama yoluyla edinilmiş maddi varlıklar	5	20,0
Kullanım hakkı varlıkları	2-3	33,3-50,0

#### 2.6 Yatırım amaçlı gayrimenkuller

Yatırım amaçlı gayrimenkuller, kira geliri veya sermaye kazancı ya da her ikisini birden elde etmek amacıyla elde tutulmaktadır. Yatırım amaçlı gayrimenkuller ilk kayda alınmalarında işlem maliyetleri de dâhil edilmek üzere elde etme maliyetleri ile ölçülürler. Şirket, yatırım amaçlı gayrimenkulleri ilk kayda alınmalarına müteakip, maddi duran varlıklar için uygulanan maliyet yöntemi ile ölçmektedir (maliyet eksi birikmiş amortisman, eksi var ise değer düşüklüğü karşılığı).

#### 2.7 Maddi olmayan duran varlıklar

Şirket'in maddi olmayan duran varlıkları yazılım programlarından oluşmaktadır. Maddi olmayan duran varlıklar TMS 38 - *Maddi Olmayan Duran Varlıkların Muhasebeleştirilmesi Standardı* uyarınca kayıtlara maliyet bedelleri üzerinden alınmaktadır. Maddi olmayan duran varlıkların maliyetleri, 31 Aralık 2004 tarihinden önce aktife giren varlıklar için aktife girdikleri tarihten yüksek enflasyon döneminin sona erdiği tarih kabul edilen 31 Aralık 2004'e kadar geçen süre dikkate alınıp enflasyon düzeltmesine tabi tutularak daha sonraki tarihteki girişler ise ilk alış bedelleri dikkate alınarak finansal tablolara yansıtılmıştır.

Şirket, maddi olmayan duran varlıklara ilişkin tükenme paylarını, ilgili varlıkların faydalı ömürlerine göre doğrusal amortisman yöntemini kullanarak maliyet değerleri üzerinden ayırmaktadır.



## 31 ARALIK 2022 TARİHİ İTİBARIYLA HAZIRLANAN FİNANSAL TABLOLARA İLİŞKİN DİPNOTLAR

(Para Birimi: Türk Lirası (TL) olarak ifade edilmiştir.)

### 2. Önemli Muhasebe Politikalarının Özeti (devamı)

#### 2.8 Finansal varlıklar

Finansal varlıklar; nakit mevcudunu, sözleşmeden doğan ve karşı taraftan nakit veya başka bir finansal varlık edinme veya karşılıklı olarak finansal araçları değiştirme hakkını ya da karşı tarafın sermaye aracı işlemlerini ifade eder.

Finansal varlıklar, alım-satım amaçlı finansal varlıklar, vadeye kadar elde tutulacak finansal varlıklar, satılmaya hazır finansal varlıklar ve kredi ve alacaklar olarak dört grupta sınıflandırılabilir.

*Kredi ve alacaklar*, sabit veya belirlenebilir nitelikte ödemelere sahip olan, aktif bir piyasada işlem görmeyen ve borçluya para, mal ve hizmet sağlama yoluyla yaratılan türev olmayan finansal varlıklardır. Şirket'in finansal tablolarında kredi ve alacaklar, var ise değer düşüklüğü için ayrılan karşılık tutarı düşülerek, faizsiz bir alacak olması durumunda iskonto edilmiş değerleriyle; faizli bir alacak olması durumunda ise, etkin faiz yöntemiyle hesaplanan itfa edilmiş maliyet bedelleri ile muhasebeleştirilmektedir.

*Vadeye kadar elde tutulacak finansal varlıklar*, vade sonuna kadar elde tutulma niyetiyle edinilen, fonlama kabiliyeti dahil olmak üzere vade sonuna kadar elde tutulabilmesi için gerekli koşulların sağlanmış olduğu, sabit veya belirlenebilir ödemeleri ile sabit vadesi bulunan ve kredi ve alacaklar dışında kalan finansal varlıklardan oluşmaktadır. Vadeye kadar elde tutulacak finansal varlıklar ilk kayda alımlarını takiben, var ise değer düşüklüğü için ayrılan karşılık tutarı düşülerek, etkin faiz yöntemiyle hesaplanan itfa edilmiş maliyet bedelleri üzerinden muhasebeleştirilmektedir.

*Satılmaya hazır finansal varlıklar*, kredi ve alacaklar, vadeye kadar elde tutulacak yatırımlar ve alım-satım amaçlılar dışında kalan finansal varlıklardan oluşmaktadır.

Şirket tarafından elde tutulan ve aktif bir piyasada işlem gören borsaya kote özkaynak araçları ile bazı borçlanma senetleri satılmaya hazır finansal varlıklar olarak sınıflandırılır ve gerçeğe uygun değerleriyle gösterilir. Gelir tablosuna kaydedilen değer düşüklükleri, etkin faiz yöntemi kullanılarak hesaplanan faiz ve parasal varlıklarla ilgili kur farkı kâr/zarar tutarı haricindeki, gerçeğe uygun değerdeki değişikliklerden kaynaklanan kazanç ve zararlar diğer gelir içinde muhasebeleştirilir ve finansal varlıklar değer artış fonunda biriktirilir. Yatırımın elden çıkarılması ya da değer düşüklüğüne uğraması durumunda, finansal varlıklar değer artış fonunda biriken toplam kâr/zarar, gelir tablosuna sınıflandırılmaktadır.

Menkul değerlerin alım ve satım işlemleri teslim tarihinde muhasebeleştirilmektedir.

İştirakler, Şirket'in finansal tablolarında satılmaya hazır finansal varlık olarak sınıflandırılmakta ve teşkilatlanmış piyasalarda işlem görmeyen ve gerçeğe uygun değeri güvenilir bir şekilde belirlenemeyen iştirakler, değer düşüklüğü ile ilgili karşılıklar düşüldükten sonra, maliyet bedelleri ile finansal tablolara yansıtılmaktadır.

#### Kayıtlardan çıkarma

Finansal varlıklar, Şirket bu varlıkların üzerindeki sözleşmeye bağlı haklardaki kontrolü kaybettiği zaman kayıtlardan çıkarılır. Bu durum bu hakların gerçekleşmesi, vadesinin dolması veya teslim edilmesi durumunda oluşur.

## 31 ARALIK 2022 TARİHİ İTİBARIYLA HAZIRLANAN FİNANSAL TABLOLARA İLİŞKİN DİPNOTLAR

(Para Birimi: Türk Lirası (TL) olarak ifade edilmiştir.)

### 2. Önemli Muhasebe Politikalarının Özeti (devamı)

#### 2.9 Varlıklarda değer düşüklüğü

##### Finansal varlıklarda değer düşüklüğü

Şirket her raporlama döneminde, bir finansal varlık veya finansal varlık grubunun değer düşüklüğüne uğradığına ilişkin ortada tarafsız göstergelerin bulunup bulunmadığı hususunu değerlendirir. Bir finansal varlık ya da finansal varlık grubu, sadece ve sadece ilgili varlığın ilk muhasebeleştirilmesinden sonra bir veya birden fazla zarar/kayıp olayının meydana geldiğine ve söz konusu zarar olayının ilgili finansal varlığın veya varlık grubunun güvenilir bir biçimde tahmin edilebilen gelecekteki tahmini nakit akışları üzerindeki etkisi sonucunda değer düşüklüğüne uğradığına ilişkin tarafsız bir gösterenin bulunması durumunda değer düşüklüğüne uğradığı varsayılır ve değer düşüklüğü kararı oluşur.

Alacaklar, tahsil edilememe riskine karşı karşılık ayrılan tutarlar düşüldükten sonraki net tutarlarıyla gösterilmiştir. Kredi ve alacak tutarlarının tahsil edilemeyecek olduğunu düzenli incelemeler neticesinde gösteren bir durumun söz konusu olması halinde alacaklar için tahsil edilebileceği tutara kadar karşılık ayrılır.

Sermaye araçlarının geri kazanılabilir tutarı o aracın makul değeridir. Makul değerleriyle ölçülen borçlanma araçlarının geri kazanılabilir tutarı tahmini gelecekteki nakit akımlarının piyasadaki faiz oranları ile bugünkü değere indirgenmiş halini ifade eder.

Değer düşüklüğü kayıtlara alındıktan sonra oluşan bir olay eğer değer düşüklüğünün geri çevrilmesini nesnel olarak sağlıyorsa değer düşüklüğü geri çevrilir. İtfa edilmiş maliyet ile ölçülen finansal varlıklar ile satılmaya hazır finansal varlık olarak sınıflandırılmış borçlanma senetlerindeki değer düşüklüğünün geri çevrilmesi gelir tablosundan yapılır. Satılmaya hazır finansal varlık olarak sınıflandırılmış sermaye araçlarından oluşan finansal varlıklardaki değer düşüklüğünün geri çevrilmesi ise doğrudan özkaynaklardan yapılır.

#### Duran varlıklarda değer düşüklüğü

Şirket, her raporlama döneminde varlıklarının değer düşüklüğüne uğramış olabileceğine dair herhangi bir belirtinin bulunup bulunmadığını değerlendirmektedir. Böyle bir belirtinin mevcut olması durumunda ilgili varlığın geri kazanılabilir tutarını TMS 36 - Varlıklarda Değer Düşüklüğüne İlişkin Türkiye Muhasebe Standardı çerçevesinde tahmin etmekte ve geri kazanılabilir tutarın ilgili varlığın defter değerinin altında olması durumunda değer düşüklüğü karşılığı ayırmaktadır.

Dönemin reeskont ve karşılık giderleri *Not 47*de detaylı olarak sunulmuştur.

#### 2.10 Türev finansal araçlar

Şirket'in 31 Aralık 2022 tarihi itibarıyla yapmış olduğu forward döviz sözleşmelerinden dolayı gelir tahakkukları hesabı altında 6.040.183 TL değer artış bakiyesi bulunmaktadır (31 Aralık 2021: Bulunmamaktadır), diğer finansal borçlar (yükümlülükler) hesabı altında değer düşüş bakiyesi bulunmamaktadır (31 Aralık 2021: 817.867.507). Şirket türev işlemlerini, TMS 39 - Finansal Araçlar: Muhasebe ve Ölçme standardı hükümleri uyarınca muhasebeleştirilmektedir. Türev işlemler kayda alınmalarını izleyen dönemlerde gerçeğe uygun değerleri üzerinden ölçülmekte ve gerçeğe uygun değerlerin pozitif veya negatif olmasına göre "Gelir Tahakkukları" veya "Diğer finansal borçlar" hesaplarında bilanço içerisinde gösterilmektedir. Yapılan ölçüm sonucu ilgili türev finansal araçların gerçeğe uygun değerlerinde meydana gelen değişimler, gelir tablosuna yansıtılmaktadır.

## 31 ARALIK 2022 TARİHİ İTİBARIYLA HAZIRLANAN FİNANSAL TABLOLARA İLİŞKİN DİPNOTLAR

(Para Birimi: Türk Lirası (TL) olarak ifade edilmiştir.)

### 2. Önemli Muhasebe Politikalarının Özeti (devamı)

#### 2.11 Finansal varlıkların netleştirilmesi

Finansal varlıklar ve borçlar, Şirket'in netleştirmeye yönelik bir hakka veya yaptırım gücüne sahip olması ve ilgili finansal aktif ve pasifi net tutarları üzerinden tahsil etme/ödeme niyetinde olması veya ilgili finansal varlığı ve borcu eşzamanlı olarak sonuçlandırma hakkına sahip olması durumlarında bilançoda net tutarları üzerinden gösterilmektedir.

Gelir ve giderler, sadece raporlama standartlarıncı izin verildiği sürece veya Şirket'in alım satım işlemleri gibi benzer işlemler sonucu oluşan kâr ve zararlar için net olarak gösterilmektedir.

#### 2.12 Nakit ve nakit benzeri varlıklar

Nakit akış tablolarının hazırlanmasına esas olan "nakit ve nakit benzerleri"; Şirket'in serbest kullanımında olan veya bloke olarak tutulmayan kasa, alınan çekler, diğer nakit ve nakit benzeri varlıklar ve vadesiz banka mevduatları ile orijinal vadesi üç aydan kısa olan bankalardaki vadeli mevduat ile menkul kıymetlere yapılan yatırımlar olarak tanımlanmaktadır.

31 Aralık 2022 ve 2021 tarihleri itibarıyla nakit ve nakit benzerlerinin detayı aşağıdaki gibidir:

	31 Aralık 2022	31 Aralık 2021
Bankalar	629.797.591	766.891.362
Banka garantili ve üç aydan kısa vadeli kredi kartı alacakları	1.383.921.577	590.403.035
	<b>2.013.719.168</b>	<b>1.357.294.397</b>
Bankalar faiz gelir tahakkuku	(866.623)	(538.885)
Diğer nakit ve nakit benzeri varlıklar iskontosu	15.967.842	9.449.651
<b>Nakit akış tablosundaki nakit ve nakit benzerlerinin mevcudu</b>	<b>2.028.820.387</b>	<b>1.366.205.163</b>

#### 2.13 Sermaye

Şirket'in sermayesinde doğrudan veya dolaylı hakimiyeti söz konusu olan sermaye grubu 31 Aralık 2022 ve 2021 tarihleri itibarıyla Sompo International Holding LTD'dir.

31 Aralık 2022 ve 2021 tarihleri itibarıyla, Şirket'in sermaye ve ortaklık yapısı aşağıdaki gibidir:

#### 31 Aralık 2022 ve 2021 tarihleri itibarıyla;

Adı	Pay tutarı (TL)	Pay oranı (%)
Sompo International Holding LTD.	190.000.000	100,00
<b>Ödenmiş Sermaye</b>	<b>190.000.000</b>	<b>100,00</b>

Şirket'in bir önceki ana hissedarı Fiba Holding A.Ş., 15 Haziran 2010 tarihinde sahip olduğu hisselerin tamamını, Sompo Japan Nipponkoa Insurance Inc.'e devretmek üzere sözleşme imzalamıştır. 8 Ekim 2010 tarih 47481 sayılı T.C. Hazine ve Maliye Bakanlığı'nın iznine müteakip, 2 Kasım 2010 tarihinde Şirket çoğunluk hisseleri Sompo Japan Nipponkoa Insurance Inc.'e devredilmiştir.

1 Kasım 2010 tarih 2010/235 sayılı Yönetim Kurulu Kararı ile Sompo Japan Nipponkoa Insurance Inc.'e hisse devri öncesi şirkette pay sahibi olan gerçek kişilere ait toplam 2.283.792 TL nominal bedelli 228.379.200 adet hisse Fiba Holding A.Ş.'ye devredilmiştir.

## 31 ARALIK 2022 TARİHİ İTİBARIYLA HAZIRLANAN FİNANSAL TABLOLARA İLİŞKİN DİPNOTLAR

(Para Birimi: Türk Lirası (TL) olarak ifade edilmiştir.)

### 2. Önemli Muhasebe Politikalarının Özeti (devamı)

#### 2.13 Sermaye (devamı)

2 Kasım 2010 tarih 2010/237 sayılı Yönetim Kurulu Kararı ile, Fiba Holding AŞ'nin şirkette sahip olduğu 28.078.767 TL nominal bedelli 2.807.876.700 adet hissesi Sompo Japan Nipponkoa Insurance Inc.'e, 100 TL nominal bedelli 10.000 adet hissesi Sompo Japan Nipponkoa Asia Holdings Pte. Ltd.'ye, 100 TL nominal bedelli 10.000 adet hissesi Sompo Japan Nipponkoa Insurance (Singapore) Pte. Ltd.'ye, 100 TL nominal bedelli 10.000 adet hissesi Sompo Japan Nipponkoa Insurance Company of America'ya, 100 TL nominal bedelli 10.000 adet hissesi Sompo Japan Nipponkoa Insurance Company of Europe Limited'e; Fina Holding AŞ'nin şirkette sahip olduğu 3.850.000 TL nominal bedelli 385.000.000 adet hissesi Sompo Japan Nipponkoa Insurance Inc.'e; Fiba Faktoring AŞ'nin şirkette sahip olduğu 3.850.000 TL nominal bedelli 385.000.000 adet hissesi Sompo Japan Nipponkoa Insurance Inc.'e; Girişim Faktoring AŞ'nin şirkette sahip olduğu 3.850.000 TL nominal bedelli 385.000.000 adet hissesi Sompo Japan Nipponkoa Insurance Inc.'e devredilmiştir.

15 Aralık 2010 tarihinde Sompo Japan Nipponkoa Insurance Inc. 3.996.000 TL nominal bedelli 399.600.000 adet hissesini European Bank For Reconstruction and Development şirketine devretmiştir.

29 Aralık 2010 tarih 2010/268 sayılı Yönetim Kurulu Kararı ile şirkette pay sahibi olan gerçek kişilere ait toplam 370.833 TL nominal bedelli 370.833.000 adet hisse Sompo Japan Nipponkoa Insurance Inc.'e devredilmiştir.

30 Ocak 2013 tarih 354 sayılı Yönetim Kurulu Kararı ile Sompo Japan Nipponkoa Asia Holdings Pte. Ltd.'nin şirkette sahip olduğu toplam 100 TL nominal bedelli 10.000 adet hisse, Sompo Japan Nipponkoa Insurance (Singapore) Pte. Ltd.'nin şirkette sahip olduğu toplam 100 TL nominal bedelli 10.000 adet hisse, Sompo Japan Nipponkoa Insurance Company Of America'nın şirkette sahip olduğu toplam 100 TL nominal bedelli 10.000 adet hisse, Sompo Japan Nipponkoa Insurance Company Of Europa'nın şirkette sahip olduğu toplam 100 TL nominal bedelli 10.000 adet hisse Sompo Japan Nipponkoa Insurance Inc.'e devredilmiştir.

31 Ekim 2016 tarih 538 sayılı Yönetim Kurulu Kararı ile European Bank For Reconstruction and Development'nin sahip olduğu 3.996.000 TL nominal bedelli 399.600.000 adet hisse, Sompo Japan Nipponkoa Insurance Inc.'e devredilmiştir.

24 Nisan 2017 tarihli ve 563 sayılı Yönetim Kurulu Kararı ile şirket sermayesinin toplam 190.000.000 TL'ye nakden arttırılmasına ve bu doğrultuda işbu karara ekli tadil metni çerçevesinde Şirket Ana Sözleşmesi'nin 6. Maddesinin değiştirilmesine karar verilmesine oybirliği ile karar verilmiştir.

15 Mayıs 2019 tarihinde toplanan Olağanüstü Genel Kurul Toplantısında Şirketin "Sompo Japan Sigorta Anonim Şirketi" olan unvanının "Sompo Sigorta Anonim Şirketi" olarak değiştirilmesine karar verilmiş olup, söz konusu karar 28 Mayıs 2019 tarih ve 9838 sayılı Türkiye Ticaret Sicili Gazetesi'nde tescil edilmiştir.

7 Kasım 2019 tarihinde ise Şirket'in tek pay sahibi Sompo International Holdings Ltd. olarak değişmiş, bu husus 21 Kasım 2019 tarih ve 9956 sayılı Türkiye Ticaret Sicili Gazete'sinde yayımlanmıştır.

**Sermayeyi temsil eden hisse senetlerine tanınan imtiyazlar:** Bulunmamaktadır.

**Şirket'te kayıtlı sermaye sistemi:** Bulunmamaktadır.

**Şirket'in geri satın alınan kendi hisseleri:** Bulunmamaktadır.

## 31 ARALIK 2022 TARİHİ İTİBARIYLA HAZIRLANAN FİNANSAL TABLOLARA İLİŞKİN DİPNOTLAR

(Para Birimi: Türk Lirası (TL) olarak ifade edilmiştir.)

### 2. Önemli Muhasebe Politikalarının Özeti (devamı)

#### 2.14 Sigorta ve yatırım sözleşmeleri - sınıflandırma

Poliçe sahibinin olumsuz etkilenmesine neden olan, önceden tanımlanmış gelecekteki belirsiz bir olayın (sigorta ile teminat altına alınan olay) gerçekleşmesi durumunda, Şirket'in poliçe sahibinin zararını tazmin etmeyi kabul etmek suretiyle önemli bir sigorta riskini kabullendiği sözleşmeler sigorta sözleşmesi olarak sınıflandırılmaktadır. Sigorta riski, finansal risk dışında kalan riskleri kapsamaktadır. Sigorta sözleşmeleri kapsamında alınmış olan bütün primler yazılan primler hesabı altında gelir olarak muhasebeleştirilmektedir.

Değişkeni, sözleşmenin taraflarından birine özgü olmayan, finansal olmayan bir değişken durumunu hesaba katan belirli bir faiz oranı, finansal araç fiyatı, mal fiyatı, döviz kuru, faiz veya fiyat endeksleri, kredi notu ya da kredi endeksi veya diğer değişkenlerin bir veya daha fazlasındaki yalnızca değişikliklere dayanan ödemeyi yapmayı öngören sözleşmeler yatırım sözleşmeleri olarak sınıflandırılmaktadır.

Bilanço tarihleri itibarıyla Şirket'in yatırım sözleşmesi olarak sınıflandırılmış sözleşmesi bulunmamaktadır.

#### 2.15 Sigorta ve yatırım sözleşmelerinde isteğe bağlı katılım özellikleri

Sigorta ve yatırım sözleşmelerindeki isteğe bağlı katılım özelliği, garanti edilen faydalara ilaveten, aşağıda yer alan ek faydalara sahip olmaya yönelik sözleşmeye dayalı bir haktır:

(i) Sözleşmeye dayalı toplam faydaların önemli bir kısmını teşkil etmeye namzet;

(ii) Tutarı ve zamanlaması sözleşme gereği ihraç edenin takdirinde olan ve

(iii) Sözleşme gereği aşağıdakilere dayalı olan:

(1) Belirli bir sözleşmeler havuzunun veya belirli bir sözleşme türünün performansına;

(2) İhraç eden tarafından elde tutulan belirli bir varlık havuzunun gerçekleşmiş ve/veya gerçekleşmemiş yatırım gelirlerine; veya

(3) Sözleşme ihraç eden şirketin, fonun veya başka bir işletmenin kâr veya zararına.

Şirket'in raporlama dönemi sonu itibarıyla, isteğe bağlı katılım özelliği olan sigorta veya yatırım sözleşmesi bulunmamaktadır.

#### 2.16 İsteğe bağlı katılım özelliği olmayan yatırım sözleşmeleri

Şirket'in bilanço tarihleri itibarıyla, isteğe bağlı katılım özelliği olmayan yatırım sözleşmesi bulunmamaktadır.

#### 2.17 Borçlar

Finansal yükümlülükler; başka bir işletmeye nakit ya da başka bir finansal varlık verilmesini gerektirecek işlemler sonucunda oluşan yükümlülükleri ifade etmektedir. Şirket'in finansal tablolarında finansal yükümlülükler, iskonto edilmiş değerleriyle gösterilmektedir. Bir finansal yükümlülük ödendiğinde kayıtlardan çıkarılmaktadır.

## 31 ARALIK 2022 TARİHİ İTİBARIYLA HAZIRLANAN FİNANSAL TABLOLARA İLİŞKİN DİPNOTLAR

(Para Birimi: Türk Lirası (TL) olarak ifade edilmiştir.)

### 2. Önemli Muhasebe Politikalarının Özeti (devamı)

#### 2.18 Vergiler

##### Kurumlar vergisi

Türkiye'de kurumlar vergisi oranı %20'dir. Kurumlar vergisi oranı kurumların ticari kazancına vergi yasaları gereğince indirimi kabul edilmeyen giderlerin ilave edilmesi, vergi yasalarında yer alan istisna ve indirimlerin indirilmesi sonucu bulunacak safi kurum kazancına uygulanır. Kâr dağıtılmadığı takdirde başka bir vergi ödenmemektedir.

15 Nisan 2020 tarih 7394 sayılı kanununun 25. maddesi ile 5520 sayılı Kanununun "Kurumlar vergisi ve geçici vergi oranı" başlıklı 32. maddesinin birinci fıkrasında yapılan değişikliklerle; bankalar, finansal kiralama, faktoring, finansman ve tasarruf finansman şirketleri, elektronik ödeme ve para kuruluşları, yetkili döviz müesseseleri, varlık yönetim şirketleri, sermaye piyasası kurumları ile sigorta ve reasürans şirketleri ve emeklilik şirketlerinin kurum kazançları üzerinden kurumlar vergisi oranının %25 olarak uygulanması hükmüne bağlanmıştır. Ayrıca aynı Kanununun 26. maddesi söz konusu %25'lik oranın 1 Temmuz 2022 tarihinden itibaren verilmesi gereken beyannamelerden başlamak ve 1 Şubat 2022 tarihinden itibaren başlayan vergilendirme dönemine ait kurum kazançları için geçerli olmak üzere 2022 takvim yılında da uygulanabilmesi düzenlenmiştir.

13 Ocak 2022 tarihinde teklifi verilen ve 20 Ocak 2022 tarihinde TBMM'de kabul edilen "Vergi Usul Kanunu ile Kurumlar Vergisi Kanununda Değişiklik Yapılmasına Dair Kanun" ile yabancı paralarını veya çeşitli altın kaynaklarını Türk Lirasına çeviren ve bu suretle elde edilen Türk Lirası varlığı en az üç ay vadeli mevduat ve katılma hesaplarında değerlendiren şirketlerin çeşitli kur farkı, faiz, kâr payı ve diğer gelirleri kurumlar vergisinden istisna tutulmuştur. Şirket' in almış olduğu karar neticesinde 29 Ocak 2022 tarihli ve 31734 sayılı Resmi Gazetede yayınlanan Vergi Usul Kanunu ile Kurumlar Vergisi Kanunu'nda Değişiklik Yapılmasına Dair Kanunu'nun geçici 14.maddesi kapsamında 2021 yılında 58.442.689 TL, 2022 yılında 161.336.045 TL kurumlar vergisi istisnası sağlanmıştır. 58.442.689 TL tutarındaki 2021 yılına ilişkin istisna tutarı, 31 Aralık 2022 tarihli gelir tablosunda "Dönem Kârı Vergi ve Diğer Yasal Yükümlülük Karşılıkları" hesabına gelir olarak kaydedilmiştir.

Türkiye'deki bir işyeri ya da daimi temsilcisi aracılığı ile gelir elde eden kurumlar ile Türkiye'de yerleşik kurumlara ödenen kâr paylarından (temettü) stopaj yapılmaz. Bunlar dışındaki kurumlara yapılan temettü ödemeleri üzerinden 22 Aralık 2021 tarih ve 31697 sayılı Resmi Gazetede yayımlanan Cumhurbaşkanlığı Kararı ile yapılan değişiklik ile beraber %10 stopaj uygulanmaktadır. Dar mükellef kurumlara ve gerçek kişilere yapılan kâr dağıtımlarına ilişkin stopaj oranlarının uygulanmasında, ilgili Çifte Vergilendirmeyi Önleme Anlaşmalarında yer alan uygulamalar da göz önünde bulundurulur. Kârın sermayeye ilavesi, kâr dağıtımını sayılmaz ve stopaj uygulanmaz.

Geçici vergiler o yıl kazançlarının tabi olduğu kurumlar vergisi oranında hesaplanarak ödenir. Yıl içinde ödenen geçici vergiler, o yılın yıllık kurumlar vergisi beyannamesi üzerinden hesaplanan kurumlar vergisine mahsup edilebilmektedir.

Türk vergi mevzuatına göre beyanname üzerinde gösterilen mali zararlar 5 yılı aşmamak kaydıyla dönem kurum kazancından indirilebilirler.

Türkiye'de ödenecek vergiler konusunda vergi otoritesi ile mutabakat sağlamak gibi bir uygulama bulunmamaktadır. Kurumlar vergisi beyannameleri hesap döneminin kapandığı ayı takip eden dördüncü ayın 25'inci günü akşamına kadar bağlı bulunulan vergi dairesine verilir. Bununla beraber, vergi incelemesine yetkili makamlar beş yıl zarfında muhasebe kayıtlarını inceleyebilir ve hatalı işlem tespit edilirse ödenecek vergi miktarları değişebilir.

20 Ocak 2022 tarihinde Türkiye Büyük Millet Meclisi gündeminde kabul edilen "Vergi Usul Kanunu ile Kurumlar Vergisi Kanununda Değişiklik Yapılmasına Dair Kanun" ile enflasyon muhasebesi uygulaması 31 Aralık 2023 tarihli bilançodan başlamak üzere ertelenmiştir.

## 31 ARALIK 2022 TARİHİ İTİBARIYLA HAZIRLANAN FİNANSAL TABLOLARA İLİŞKİN DİPNOTLAR

(Para Birimi: Türk Lirası (TL) olarak ifade edilmiştir.)

### 2. Önemli Muhasebe Politikalarının Özeti (devamı)

#### 2.18 Vergiler (devamı)

##### Ertelenmiş vergi

Ertelenmiş vergi borcu veya varlığı TMS 12 - Gelir Vergilerine İlişkin Türkiye Muhasebe Standardı uyarınca varlıkların ve yükümlülüklerin finansal tablolarda gösterilen değerleri ile yasal vergi matrahı hesabında dikkate alınan tutarları arasındaki “geçici farklılıkların”, bilanço yöntemine göre vergi etkilerinin hesaplanmasıyla belirlenmektedir. Vergi mevzuatına göre varlıkların ya da borçların iktisap tarihinde oluşan mali ya da ticari kârı etkilemeyen farklar bu hesaplamanın dışında tutulmuştur.

Hesaplanan ertelenmiş vergi varlıkları ile ertelenmiş vergi yükümlülükleri, finansal tablolarda, sadece Şirket’in cari vergi varlıklarını, cari vergi yükümlülükleri ile netleştirmek için yasal bir hakkı varsa ve ertelenmiş vergi aktif ve pasifi aynı vergilendirilebilir işletmenin gelir vergisi ile ilişkili ise net olarak gösterilmektedir.

İlgili finansal varlıkların değerlendirilmesi sonucu oluşan farklar gelir tablosunda muhasebeleştirilmişse, bunlarla ilgili oluşan cari dönem kurumlar vergisi veya ertelenmiş vergi geliri veya gideri de gelir tablosunda muhasebeleştirilmektedir. İlgili finansal varlıkların değerlendirilmesi sonucu oluşan farklar doğrudan doğruya özkaynak hesaplarında muhasebeleştirilmişse, ilgili vergi etkileri de doğrudan özkaynak hesaplarında muhasebeleştirilmektedir.

31 Aralık 2022 itibarıyla geçici farklar için %25 vergi oranı kullanılmıştır (31 Aralık 2021: 2022 yılında gerçekleşmesi/kapanması beklenen geçici farklar için %23, 2022 yılından sonra gerçekleşmesi/kapanması beklenen geçici farklar için %20 vergi oranı kullanılmıştır).

#### Transfer fiyatlandırması

Kurumlar Vergisi Kanunu’nun 13 üncü maddesinin transfer fiyatlandırması yoluyla “örtülü kazanç dağıtımı” başlığı altında transfer fiyatlandırması konusu işlenmekte olup; 18 Kasım 2007 tarihinde yayımlanan “Transfer Fiyatlandırması Yoluyla Örtülü Kazanç Dağıtımı Hakkında Genel Tebliğ”i bu konu hakkında uygulamadaki detayları belirlemiştir.

İlgili tebliğe göre, eğer vergi mükellefleri ilgili kuruluşlarla (kişilerle), fiyatlandırmaları emsallere uygunluk ilkesi çerçevesinde yapılmayan ürün, hizmet veya mal alım ve satım işlemlerine giriyorlarsa, ilgili kârlar transfer fiyatlaması yoluyla örtülü bir şekilde dağıtıldığı kanaatine varılacaktır. Bu tarz transfer fiyatlaması yoluyla örtülü kâr dağıtımları kurumlar vergisi açısından vergi matrahından indirilemeyecektir.

#### 2.19 Çalışanlara sağlanan faydalar

##### Kıdem tazminatı karşılığı

Türk İş Kanunu’na göre, Şirket bir senesini doldurmuş olan ve istifa veya kötü davranış dışındaki sebeplerden Şirket’le ilişkisi kesilen veya hizmet yılını dolduran ve emekliliğini kazanan, askere çağrılan veya vefat eden personeli için kıdem tazminatı ödemekle yükümlüdür. Ödenecek tazminat her hizmet yılı için bir aylık maaş tutarı kadardır ve bu miktar 31 Aralık 2022 tarihi itibarıyla 15.371 TL (31 Aralık 2021: 8.285 TL) ile sınırlandırılmıştır.

## 31 ARALIK 2022 TARİHİ İTİBARIYLA HAZIRLANAN FİNANSAL TABLOLARA İLİŞKİN DİPNOTLAR

(Para Birimi: Türk Lirası (TL) olarak ifade edilmiştir.)

### 2. Önemli Muhasebe Politikalarının Özeti (devamı)

#### 2.19 Çalışanlara sağlanan faydalar (devamı)

##### Kıdem tazminatı karşılığı (devamı)

TMS 19 - Çalışanlara Sağlanan Faydalara İlişkin Türkiye Muhasebe Standardı kıdem tazminatı karşılığı hesaplamasında aktüeryal metotların kullanılmasını gerektirmektedir. Dolayısıyla 31 Aralık 2022 tarihi itibarıyla ilgili yükümlülükler için aktüeryal hesaplama yapılmış ve özsermaye altındaki özel fonlar içerisinde 9.287.703 TL (ertelenmiş vergiden arındırılmış) aktüeryal kayıp olarak kayıtlara alınmıştır (31 Aralık 2021: 1.855.992 TL).

	31 Aralık 2022	31 Aralık 2021
İskonto oranı	3,39	4,50
Beklenen maaş/limit artış oranı	25,00	20,00

Yukarıda belirtilen beklenen maaş/limit artış oranı hükümetin yıllık enflasyon tahminlerine göre belirlenmiştir.

#### Çalışanlara sağlanan diğer faydalar

Şirket, çalışanlarının bir hesap dönemi boyunca sunduğu hizmetler karşılığında ödenmesi beklenen iskonto edilmemiş, çalışanlara sağlanan kısa vadeli faydalar için finansal tablolarında TMS 19 kapsamında karşılık ayırmaktadır.

#### 2.20 Karşılıklar

Geçmiş olaylardan kaynaklanan mevcut bir yükümlülüğün bulunması, yükümlülüğün yerine getirilmesinin muhtemel olması ve yükümlülük tutarının güvenilir bir şekilde ölçülebilmesi durumunda söz konusu karşılık muhasebeleştirilmektedir. Karşılıklar, raporlama dönemi itibarıyla yükümlülüğün yerine getirilmesi için yapılacak harcamanın Şirket yönetimi tarafından yapılan en iyi tahminine göre hesaplanır ve etkisinin önemli olduğu durumlarda bugünkü değerine indirmek suretiyle iskonto edilir. Tutarın yeterince güvenilir olarak ölçülemediği ve yükümlülüğün yerine getirilmesi için Şirket’ten kaynak çıkma ihtimalinin bulunmadığı durumlarda söz konusu yükümlülük “koşullu” olarak kabul edilmekte ve dipnotlarda açıklanmaktadır.

Koşullu varlıklar geçmiş olaylardan kaynaklanan ve Şirket’in tam anlamıyla kontrolünde bulunmayan, bir veya daha fazla kesin mahiyette olmayan olayın ileride gerçekleşip gerçekleşmemesi ile teyit edilecek olan varlıklardır. Şirket koşullu varlıkları finansal tablolara yansıtılmamaktadır ancak ilgili gelişmelerin finansal tablolarda doğru olarak yansıtılmalarını teminen koşullu varlıklarını sürekli olarak değerlendirmeye tabi tutmaktadır. Ekonomik faydanın Şirket’e girmesinin neredeyse kesin hale gelmesi durumunda ilgili varlık ve buna ilişkin gelir, değişikliğin olduğu dönemin finansal tablolarına dahil edilmekte, ekonomik fayda girişinin muhtemel hale gelmesi durumunda ise söz konusu koşullu varlık finansal tablo dipnotlarında açıklanmaktadır.

#### 2.21 Gelirlerin muhasebeleştirilmesi

##### Yazılan primler

Yazılan primler, dönem içinde tanzim edilen poliçelerin yanı sıra geçmiş yıllarda tanzim edilen poliçe primlerinden iptaller ve vergiler düşüldükten sonra kalan tutarı temsil etmektedir.

## 31 ARALIK 2022 TARİHİ İTİBARIYLA HAZIRLANAN FİNANSAL TABLOLARA İLİŞKİN DİPNOTLAR

(Para Birimi: Türk Lirası (TL) olarak ifade edilmiştir.)

### 2. Önemli Muhasebe Politikalarının Özeti (devamı)

#### 2.21 Gelirlerin muhasebeleştirilmesi (devamı)

##### Rücu, sovtaj ve benzeri gelirler

Tahakkuk etmiş ve hesaben tespit edilmiş muallak tazminat karşılığına ilişkin hesaplamalarda (dosya muallaklarında) tahakkuk etmiş veya tahsil edilmiş rücu, sovtaj ve benzeri gelir kalemler tenzil edilememektedir. Ancak; tahakkuk etmiş rücu, sovtaj ve benzeri gelir kalemleri bilançonun aktif tarafındaki ilgili alacak hesabı altında ve gelir tablosunda muhasebeleştirilmektedir.

Rücu ve sovtaj alacağıının veya gelirinin tahakkukunun yapılabilmesi için, halefiyet hakkının kazanılması, tutarın kesin olarak tespit edilmesi ve dönem sonu itibarıyla tahsil edilmemiş olması gerekmektedir. Türk Ticaret Kanunu'na göre halefiyet hakkının kazanılması için ise tazminatın ödenmiş olması gerekmektedir.

T.C. Hazine ve Maliye Bakanlığı'nın 20 Eylül 2010 tarihli "Rücu ve Sovtaj Gelirlerine İlişkin 2010/13 sayılı Genelge"si uyarınca, sigorta şirketlerinden ibraname temin edilmesine gerek olmaksızın, sigorta şirketlerinin tazminat ödemesini gerçekleştirerek sigortalılarından ibraname almış olmaları ve karşı sigorta şirketine ya da 3. şahıslara bildirim yapılması kaydıyla, borçlu sigorta şirketinin teminat limitine kadar olan rücu alacakları tahakkuk ettirmektedir. Ancak, söz konusu tutarın tazminat ödemesini takip eden altı ay içerisinde karşı sigorta şirketinden veya dört ay içerisinde 3. şahıslardan tahsil edilememesi durumumda alacak karşılığı ayrılmaktadır.

Diğer yandan, yukarıda açıklanan altı ve dört aylık süreler içinde borçlu sigorta şirketi veya 3. şahıslar ile rücu alacaklarını toplamda on iki ayı aşmayacak şekilde ödeme planına bağlayan bir protokol imzalanması ya da ödeme için çek, senet gibi bir belge alınması halinde, bu alacaklardan sigorta şirketleri için vadesi altı ayı, 3. şahıslar için ise dört ayı aşan ve kabul ve tahsil süreci içinde olan taksitler için karşılık ayrılmasına gerek bulunmamaktadır.

Şirket, 31 Aralık 2022 tarihi itibarıyla 211.872.929 TL (31 Aralık 2021: 113.226.394 TL) tutarında dava sürecinde olmayan brüt rücu ve sovtaj alacağı ile 7.508.335 TL (31 Aralık 2021: 2.572.670 TL) tutarındaki reasürör payını rücu ve sovtaj yoluyla tahsil edilecek tutar olarak esas faaliyetlerden alacaklar ile teknik gelirler hesaplarında göstermiştir. Bu alacak tutarından yukarıdaki sürelerde tahsil edilmeyen brüt 31.415.789 TL (31 Aralık 2021: 9.366.129 TL) tutarındaki rücu ve sovtaj alacağı ile 966.508 TL (31 Aralık 2021: 253.125 TL) tutarındaki reasürör payı için rücu ve sovtaj alacak karşılığı ayrılmıştır.

Ancak, toplamda on iki ayı aşan ödeme planını içeren bir protokol yapılması ya da belge alınması halinde 12 ayı aşan vade veya vadelere isabet eden alacak tutarı için protokol imzalandığı ya da belge alındığı tarihte karşılık ayrılması gerekmektedir. Ayrıca, protokol veya alınan belgede belirtilen ödeme tarihlerine bakılmaksızın, ödeme planına bağlanan alacaklardan tazminatın ödendiği tarihten itibaren 12 aylık süre içinde vadesi gelen taksitlerden herhangi birinin veya tek vade tanınması halinde alacağın tamamının ödenmemesi durumunda mevcut veya kalan ve daha önce karşılık ayrılmamış taksit/alacak tutarlarının tamamı için karşılık ayrılması gerekmektedir.

Rücu talebinin dava/icra yoluyla yapılması halinde ise bu işlemlere başlandığı tarih itibarıyla tahakkuk işlemi yapılacak ve aynı tarih itibarıyla bu tutar için şüpheli alacak karşılığı ayrılmaktadır.

Şirket, dava ve icra yoluyla yapılan rücu işlemleri için konservasyonunda kalan kısım için şüpheli alacak karşılığı ayırmak suretiyle 263.310.570 TL (31 Aralık 2021: 193.451.827 TL) tutarındaki net rücu alacağını esas faaliyetten kaynaklanan şüpheli alacaklar hesabında sınıflandırmıştır.

Sovtaj gelirinin tahakkuk ettirilebilmesi için, kısmi zarar görmüş malların sigorta bedelinin tamamının tazmin edilmesi ve sonra bu malların sigorta şirketinin mülkiyetine veya ferî zilliyetine geçmesi (sovtaj) halinde bunların satışından elde edilebilecek gelirlerin rücu alacakları gibi ilgili dönemlerde tahakkukunun yapılması gerekmektedir. Bu durumda, şirketin ferî zilliyeti altında bulunan malların üçüncü bir kişi (gerçek/tüzel) aracılığı ile satışının yapılması veya sigortalıya bırakılması ya da doğrudan şirket tarafında satışının yapıldığı durumlarında da sovtaj gelirlerinin tahakkuk ettirilmesi ve ödenen tazminatlardan ya da muallak tazminatlardan tenzil edilmemesi gerekmektedir.

## 31 ARALIK 2022 TARİHİ İTİBARIYLA HAZIRLANAN FİNANSAL TABLOLARA İLİŞKİN DİPNOTLAR

(Para Birimi: Türk Lirası (TL) olarak ifade edilmiştir.)

### 2. Önemli Muhasebe Politikalarının Özeti (devamı)

#### 2.21 Gelirlerin muhasebeleştirilmesi (devamı)

##### Rücu, sovtaj ve benzeri gelirler (devamı)

31 Aralık 2022 ve 2021 tarihlerinde sona eren dönemlere ilişkin tahsil edilen net rücu ve sovtaj gelirleri branş bazında detayı aşağıdaki gibidir:

	31 Aralık 2022	31 Aralık 2021
Kara araçları	1.198.189.229	593.892.860
Kara araçları sorumluluk	44.154.850	31.692.583
Nakliyat	4.890.167	1.122.269
Yangın ve doğal afetler	2.636.194	1.889.152
Genel zararlar	331.789	297.503
Diğer	54.001	252.414
<b>Toplam</b>	<b>1.250.256.230</b>	<b>629.146.781</b>

31 Aralık 2022 ve 2021 tarihleri itibarıyla tahakkuk eden net rücu ve sovtaj gelirleri branş bazında detayı aşağıdaki gibidir:

	31 Aralık 2022	31 Aralık 2021
Kara araçları	162.197.728	88.083.413
Kara araçları sorumluluk	37.838.381	21.406.684
Nakliyat	2.448.830	682.355
Yangın ve doğal afetler	1.716.726	383.130
Kaza	83.325	-
Genel zararlar	79.604	95.156
Diğer	-	2.986
<b>Toplam</b>	<b>204.364.594</b>	<b>110.653.724</b>

#### Alınan ve ödenen komisyonlar

Sigorta poliçelerinin üretimi ile ilgili araçlara ödenen komisyon giderleri ile devredilen primler karşılığında reasürörlerden alınan komisyon gelirleri aşağıda 2.24 nolu dipnotta daha detaylı anlatıldığı üzere; 1 Ocak 2008 tarihinden önce üretilen poliçeler için kazanılmamış primler karşılığı hesabında, 1 Ocak 2008 tarihinden sonra üretilen poliçeler için ise sırasıyla ertelenmiş komisyon giderleri ve ertelenmiş komisyon gelirleri hesaplarında dikkate alınmak suretiyle tahakkuk esasına göre poliçenin ömrü boyunca faaliyet sonuçlarına yansıtılmaktadır.

#### Faiz gelir ve giderleri

Faiz gelir ve giderleri tahakkuk esasına göre etkin faiz yöntemi kullanılarak muhasebeleştirilir. Etkin faiz, finansal varlık ya da yükümlülüğün ömrü süresince tahmin edilen nakit ödemeleri ve akımlarını defter değerine iskontoleyen orandır. Etkin faiz oranı bir finansal varlık ya da yükümlülüğün kayıtlara alınmasıyla hesaplanmakta ve müteakip olarak değiştirilmemektedir.

Etkin faiz oranı hesaplaması, etkin faizin ayrılmaz bir parçası olan iskonto ve primleri, ödenen ya da alınan ücret ve komisyonları ve işlem maliyetlerini kapsamaktadır. İşlem maliyetleri, finansal bir varlık ya da yükümlülüğün iktisap edilmesi, ihraç edilmesi ya da elden çıkarılması ile direkt ilişkili olan ek maliyetlerdir.

## 31 ARALIK 2022 TARİHİ İTİBARIYLA HAZIRLANAN FİNANSAL TABLOLARA İLİŞKİN DİPNOTLAR

(Para Birimi: Türk Lirası (TL) olarak ifade edilmiştir.)

### 2. Önemli Muhasebe Politikalarının Özeti (devamı)

#### 2.21 Gelirlerin muhasebeleştirilmesi (devamı)

##### Ticari gelir/gider

Ticari gelir/gider, gerçeğe uygun değer farkı kâr veya zarara yansıtılan finansal varlıklar ile satılmaya hazır finansal varlıkların elden çıkarılması sonucu ortaya çıkan kazanç ve kayıpları içermektedir. Ticari gelir ve ticari gider, ilişikteki finansal tablolarda sırasıyla “Finansal yatırımların nakde çevrilmesinden elde edilen kârlar” ve “Yatırımların nakde çevrilmesi sonucunda oluşan zararlar” hesapları içerisinde gösterilmiştir.

#### 2.22 Kiralama işlemleri

Şirket, 12 aydan uzun sözleşmelerini TFRS 16 kapsamında muhasebeleştirmektedir.

TFRS 16 kapsamında değerlendirilmeyen 12 aydan kısa süreli yada düşük değerli sözleşmeler için yapılan kira ödemeleri kira süresi boyunca, eşit tutarlarda gider kaydedilmektedir.

Finansal kiralama yoluyla edinilen maddi duran varlıklar Şirket'in aktifinde varlık, pasifinde ise finansal kiralama işlemlerinden borçlar olarak kaydedilmektedir. Bilançoda varlık ve borç olarak yer alan tutarların tespitinde, varlıkların gerçeğe uygun değerleri ile kira ödemelerinin bugünkü değerlerinden küçük olanı esas alınarak, kiralamadan doğan finansman maliyetleri, kiralama süresi boyunca sabit bir faiz oranı oluşturacak şekilde dönemlere yayılmaktadır.

Finansal kiralama yoluyla edinilen varlıkların değerinde meydana gelmiş düşüş ve varlıklardan gelecekte beklenen yarar, varlığın defter değerinden düşükse, kiralanın varlıklar net gerçekleşebilir değeri ile değerlendirilmektedir. Finansal kiralama yoluyla alınan varlıklara, maddi duran varlıklar için uygulanan esaslara göre amortisman hesaplanmaktadır.

Kira yükümlülüğü TFRS 16 uyarınca kiralamanın fiilen başladığı tarihte ödenmemiş olan kira ödemelerinin bugünkü değeri üzerinden ölçülmektedir. Kira ödemeleri, alternatif borçlanma faiz oranı kullanılarak iskonto edilmektedir

Kiralamanın fiilen başladığı tarihten sonra, kira yükümlülüğünün defter değeri; kira yükümlülüğündeki faizi yansıtacak şekilde arttırılarak, yapılan kira ödemelerini yansıtacak şekilde azaltılarak, tüm yeniden değerlendirmeleri ve kiralamada yapılan değişiklikleri yansıtacak şekilde ya da revize edilmiş özü itibarıyla sabit kira ödemelerini yansıtacak şekilde yeniden ölçülmektedir.

Kiralama süresindeki her bir döneme ait kira yükümlülüğüne ilişkin faiz, kira yükümlülüğünün kalan bakiyesine sabit bir dönemsel faiz oranı uygulanarak bulunan tutardır.

Kiralamanın fiilen başladığı tarihten sonra, kira yükümlülüğü, kira ödemelerindeki değişiklikleri yansıtacak şekilde yeniden ölçülmektedir. Kira yükümlülüğünün yeniden ölçülmüş tutarı, kullanım hakkı varlığında düzeltme olarak finansal tablolara yansıtılmaktadır.

İlk kiralama süresinde veya satın alma seçeneğinin kullanılmasıyla ilgili bir değişiklik olması durumunda faiz oranındaki değişiklikleri yansıtan revize edilmiş bir iskonto oranı kullanılmaktadır. Ancak, gelecekteki kira ödemelerinin belirlenmesinde kullanılan bir endekste ki değişiklikten kaynaklanan kiralama yükümlülüklerinde veya kalıntı değer taahhüdü kapsamında ödenmesi beklenen tutarlarda değişiklik olması durumunda değiştirilmemiş iskonto oranı kullanılır.

Ayrı bir kiralama olarak muhasebeleştirilmeyen bir değişikliğe ilişkin olarak, değişikliğin uygulanma tarihinde revize edilmiş kira ödemelerini revize edilmiş bir iskonto oranıyla indirgeyerek kira yükümlülüğü yeniden ölçülmektedir. Revize edilmiş iskonto oranı değişikliğin uygulanma tarihindeki alternatif borçlanma faiz oranı olarak belirlenmektedir. Kiralamanın kapsamını daraltan değişiklikler için, kullanım hakkı varlığının defter değeri kiralamanın kısmen veya tamamen sonlandırılmasını yansıtacak şekilde azaltılmaktadır. Kiralamanın kısmen veya tamamen sonlandırılmasıyla ilgili kazanç veya kayıplar kâr veya zararda muhasebeleştirilmektedir. Diğer tüm değişiklikler için kullanım hakkı varlığı üzerinde düzeltme yapılmaktadır.

## 31 ARALIK 2022 TARİHİ İTİBARIYLA HAZIRLANAN FİNANSAL TABLOLARA İLİŞKİN DİPNOTLAR

(Para Birimi: Türk Lirası (TL) olarak ifade edilmiştir.)

### 2. Önemli Muhasebe Politikalarının Özeti (devamı)

#### 2.23 Kâr payı dağıtımı

30 Mart 2022 tarihinde yapılan Şirket Olağan Genel Kurul Toplantısı'nda Şirket'in 2021 faaliyetleri sonucunda oluşan 323.548.748 TL net dönem kârının, 51.904.017 TL dağıtılabılır tutarının, Türk Ticaret Kanunu'nun 519'uncu maddesi gereğince 3.854.911 TL ikinci tertip yasal yedek akçelerin ayrılmasına, 48.049.106 TL'nin brüt temettü olarak ödenmesine, olağanüstü yedekler hesabından 10.852.868 TL ikinci tertip yasal yedek ayrılmasına, 108.528.681 TL brüt temettü olarak ödenmesine karar verilmiştir.

Hissedarlara 2022 yılı içinde 156.577.787 TL nakit temettü ödenmiştir (31 Aralık 2021: 211.789.009 TL).

#### 2.24 Kazanılmamış primler karşılığı

7 Ağustos 2007 tarih ve 26606 sayılı Resmi Gazete'de yayımlanarak 1 Ocak 2008 tarihinden itibaren yürürlüğe giren “Sigorta ve Reasürans ile Emeklilik Şirketlerinin Teknik Karşılıklarına ve Bu Karşılıkların Yatırılacağı Varlıklara İlişkin Yönetmelik” (“Teknik Karşılıklar Yönetmeliği”) uyarınca, kazanılmamış primler karşılığı, yürürlükte bulunan sigorta sözleşmeleri için tahakkuk etmiş primlerin herhangi bir komisyon veya diğer bir indirim yapılmaksızın brüt olarak gün esasına göre ertesi hesap dönemi veya hesap dönemlerine sarkan kısmından oluşmaktadır. Belirli bir bitiş tarihi olmayan emtia nakliyat sigortası sözleşmelerinde, son üç ayda tahakkuk etmiş primlerden sonra kalan tutarın %50'si kazanılmamış primler karşılığı olarak ayrılmaktadır.

Kazanılmamış primler karşılığı, matematik karşılık ayrılan sigorta sözleşmeleri hariç diğer sözleşmeler için ayrılmaktadır. Yıllık yenilenen sigorta teminatı içeren bir yıldan uzun süreli sigorta sözleşmelerinin yıllık sigorta teminatına karşılık gelen primleri için de kazanılmamış primler karşılığı hesaplanmaktadır.

7 Ağustos 2007 tarihinde yayımlanan Teknik Karşılıklar Yönetmeliği'nin 1 Ocak 2008 tarihinde yürürlüğe girmiş olması nedeniyle; Teknik Karşılıklar Yönetmeliğinin yayımı tarihi ile yürürlüğe girme tarihi arasında geçen süre içinde teknik karşılıklara ilişkin olarak uygulanacak hükümleri belirlemek üzere T.C. Hazine ve Maliye Bakanlığı, 4 Temmuz 2007 tarih ve 2007/3 sayılı “Sigorta ve Reasürans ile Emeklilik Şirketlerinin Karşılıklarının 5684 Sayılı Sigortacılık Kanunu Hükümlerine Uyumunun Sağlanmasına İlişkin Genelge”sini (“Uyum Genelgesi”) yayımlamıştır. Daha önce yapılan hesaplamalarda kazanılmamış primler karşılığı hesabı sırasında deprem primleri düşülürken; Uyum Genelgesi ile 14 Haziran 2007 tarihinden sonra tanzim edilen poliçeler için, kazanılmamış primler karşılığı hesabı sırasında deprem primlerinin düşülmemesi gerektiği belirtilmiştir. Dolayısıyla Şirket, 14 Haziran 2007 tarihinden önce yazdığı deprem primleri için kazanılmamış primler karşılığı hesaplamazken bu tarihten sonra yazdığı deprem primleri için kazanılmamış primler karşılığı hesaplamaya başlamıştır.

Kazanılmamış primler karşılığı; 28 Temmuz 2010 tarih, 27655 sayılı Resmi Gazete'de yayımlanan Sigorta ve Reasürans ile Emeklilik Şirketlerinin Teknik Karşılıklarına ve Bu Karşılıkların Yatırılacağı Varlıklara İlişkin Yönetmelikte Değişiklik Yapılmasına Dair Yönetmelik uyarınca bütün poliçelerin öğleyin saat 12:00'da başlayıp yine öğleyin saat 12:00'da bittiği dikkate alınarak tüm poliçeler için düzenlendiği gün ile bitiş günü için yarım gün olarak hesaplanmıştır.

28 Temmuz 2010 tarih, 27655 sayılı Resmi Gazetede yayımlanan Sigorta ve Reasürans ile Emeklilik Şirketlerinin Teknik Karşılıklarına ve Bu Karşılıkların Yatırılacağı Varlıklara İlişkin Yönetmelikte Değişiklik Yapılmasına Dair Yönetmelik uyarınca dövize endeksli sigorta sözleşmelerine ilişkin kazanılmamış primler karşılığının hesabı sırasında, sigorta sözleşmesinde ayrıca bir kur belirtilmemişse ilgili primin tahakkuk tarihindeki Türkiye Cumhuriyet Merkez Bankasının Resmî Gazete'de ilan ettiği döviz satış kurları dikkate alınmaktadır.

Bilanço tarihi itibarıyla Şirket, finansal tablolarında 6.398.926.674 TL (31 Aralık 2021: 1.974.352.886 TL) kazanılmamış primler karşılığı ve 2.042.046.206 TL (31 Aralık 2021: 882.070.108 TL) kazanılmamış primler karşılığı reasürör payı ayırmıştır. Ayrıca, kazanılmamış primler karşılığındaki Sosyal Sigortalar Kurumu'na aktarılan pay 191.897.570 TL'dir. (31 Aralık 2021: 55.746.056 TL).

## 31 ARALIK 2022 TARİHİ İTİBARIYLA HAZIRLANAN FİNANSAL TABLOLARA İLİŞKİN DİPNOTLAR

(Para Birimi: Türk Lirası (TL) olarak ifade edilmiştir.)

### 2. Önemli Muhasebe Politikalarının Özeti (devamı)

#### 2.25 Muallak tazminat karşılığı

Tahakkuk etmiş ve hesaben tespit edilmiş ancak daha önceki hesap dönemlerinde veya cari hesap döneminde fiilen ödenmemiş tazminat bedelleri veya bu bedel hesaplanamamış ise tahmini bedelleri ile gerçekleşmiş ancak rapor edilmemiş tazminat bedelleri için muallak tazminat karşılığı ayrılmaktadır.

Hesap dönemlerinden önce meydana gelmiş ancak bu tarihlerden sonra ihbar edilmiş tazminatlar, gerçekleşmiş ancak rapor edilmemiş tazminat bedelleri olarak kabul edilmektedir. 5 Aralık 2014 tarihinde yayınlanarak 1 Ocak 2015 itibarıyla yürürlüğe giren 2014/16 sayılı genelge gereği IBNR hesabı hayat dışı branşlarda "Aktüeryal Zincirleme Merdiven Metotlarından "Standart Zincir, Hasar/Prim, Cape CD, Frekans/Şiddet, Münich Zincir Yöntem veya Bornhuetter Ferguson" olmak üzere altı farklı yöntem ile gerçekleşmiş ancak rapor edilmemiş hasarlar ("IBNR") hesaplaması yapılabilecektir. T.C. Hazine ve Maliye Bakanlığı'nın 2014/16 sayılı genelgesinde öngörmüş olduğu üzere IBNR, şirket aktüeri tarafından hesaplanacaktır. Branş bazında olmak üzere; kullanılacak olan verinin seçimi, düzeltme işlemleri, en uygun metodun ve gelişim faktörlerinin seçimi ile gelişim faktörlerine müdahale aktüeryal yöntemler kullanılarak şirket aktüeri tarafından yapılacak ve bu hususlar Aktüerler Yönetmeliği'nin 11 inci maddesi uyarınca T.C. Hazine ve Maliye Bakanlığı'na gönderilecek aktüerya raporunda ayrıntılı biçimde yer alacaktır.

IBNR geçmişte gerçekleşmiş hasar verilerine göre cari dönemde ayrılması gereken karşılık tutarının tahmin edilmesi için kullanılmaktadır. 31 Aralık 2022 ve 2021 tarihleri itibarıyla, Şirket, tüm branşlarda Standart Zincir Yöntemini tercih etmiş olup, Aktüeryal Zincir Merdiven Metodu ("AZMM") tablosunda 20 Eylül 2010 tarihli genelgede belirtildiği şekilde büyük hasar eliminasyonu yapmıştır. IBNR hesabına konu datada daha homojen bir veri seti ile hesaplama yapabilmek adına Doğrudan Kefalet, Su Araçları Sorumluluk, Yangın ve Doğal Afetler ve Hava Araçları branşlarında logaritmik hasar dağılımı incelenerek yüzdesellik (percentile) yöntemine göre büyük hasar eliminasyonu yapmıştır.

	31 Aralık 2022		31 Aralık 2021	
	Elenen dosya adedi	Büyük hasar eşik tutarı	Elenen dosya adedi	Büyük hasar eşik tutarı
Doğrudan kefalet	23	1.873.200	17	2.709.717
Hava araçları	1	1.289.675	1	1.289.675
Su araçları sorumluluk	4	4.251.146	5	3.087.598
Yangın ve doğal afetler	84	3.800.502	81	2.112.296
<b>Toplam</b>	<b>112</b>		<b>104</b>	

Genelge uyarınca IBNR, şirket aktüeri tarafından aşağıda belirtilen yöntemler kullanılarak kaza dönemleri bazında brüt hesaplanmıştır. Söz konusu brüt IBNR tutarları için ilgili kaza dönemlerinde ilgili branşlarda yürürlükte bulunan reasürans anlaşmaları etkisini yansıtmak üzere reasürans oranları dikkate alınarak net IBNR hesabı yapılmıştır.

## 31 ARALIK 2022 TARİHİ İTİBARIYLA HAZIRLANAN FİNANSAL TABLOLARA İLİŞKİN DİPNOTLAR

(Para Birimi: Türk Lirası (TL) olarak ifade edilmiştir.)

### 2. Önemli muhasebe politikalarının özeti (devamı)

#### 2.25 Muallak tazminat karşılığı (devamı)

	Kullanılan Yöntem	31 Aralık 2022		31 Aralık 2021	
		Ayrılacak IBNR (%100 geçiş seviyesinde - Rücülü)	Rücu Tahakkukları Olmaksızın IBNR (%100 seviyesinde - negatif %100)	Ayrılacak IBNR (%100 geçiş seviyesinde - Rücülü)	Rücu Tahakkukları Olmaksızın IBNR (%100 seviyesinde - negatif %100)
Kara Araçları	Standart	(89.917.566)	(219.631.329)	(87.097.544)	(167.477.069)
Su Araçları	Standart	2.725.647	2.725.647	1.422.243	1.422.243
Zorunlu Trafik	Standart	3.275.067.681	3.244.308.295	1.882.007.169	1.863.091.040
İhtiyari Mali Sorumluluk	Standart	100.161.728	91.923.261	51.472.172	50.964.728
Su Araçları Sorumluluk	Standart	475.711	391.363	1.452.620	1.452.620
Yangın ve Doğal Afetler	Standart	23.069.338	18.463.146	7.080.311	5.637.365
Kaza	Standart	4.945.649	4.890.470	1.985.316	1.985.316
Genel Zararlar	Standart	43.429.106	42.894.009	20.184.593	19.759.483
Finansal Kayıplar	Standart	7.514.053	7.514.053	2.355.629	2.355.629
Hastalık-Sağlık	Standart	2.373.607	2.373.850	1.365.491	1.365.491
Nakliyat	Standart	26.787.599	21.618.392	2.507.465	1.027.579
Genel Sorumluluk	Standart	306.286.740	306.286.740	164.384.459	164.384.459
Doğrudan Kefalet	Standart	(1.073.047)	(1.307.909)	421.362	403.114
Hukuksal Koruma	Standart	875.830	812.779	495.447	495.447
<b>Toplam</b>		<b>3.702.722.076</b>	<b>3.523.262.767</b>	<b>2.050.036.733</b>	<b>1.946.867.445</b>

9 Ekim 2020 tarihli ve 31269 numaralı Resmi Gazete'de yayımlanan Anayasa Mahkemesi kararı uyarınca, Karayolları Trafik Kanunu kapsamındaki zorunlu mali sorumluluk (trafik sigortası) tarafında 90. maddede geçen "genel şartlar" ibaresi Anayasa'ya aykırı bulunması gerekçesiyle iptal edilmiştir. İptal kararına ilişkin detaylı analiz çalışması yapılmış olup bu etki 31 Aralık 2021 tarihi itibarıyla hesaplanan gerçekleşmiş ancak rapor edilmemiş tazminat bedeline yansıtılmıştır.

Şirket, AZMM hesaplaması sonucunda çıkan tutarın %100'ünü dikkate alarak 3.702.722.076 TL (31 Aralık 2021: 2.050.036.731 TL) brüt ve 313.935.921 TL (31 Aralık 2021: 156.120.712 TL) reasürör payı olarak finansal tablolarına yansıtılmıştır. IBNR hesabına ilişkin olarak Trafik ve Genel Sorumluluk havuzuna devir edilen tutarlar yukarıda gösterilmemiştir. 31 Aralık 2022 tarihi itibarıyla Şirket 3.533.330.618 TL tutarındaki net muallak tazminat karşılığını finansal tablolarına yansıtılmıştır (31 Aralık 2021: 2.445.375.713 TL).

11 Temmuz 2017 tarihli ve 30121 sayılı Resmi Gazete'de yayımlanarak yürürlüğe giren Karayolları Motorlu Araçlar Zorunlu Mali Sorumluluk Sigortasında Tarife Uygulama Esasları Hakkında Yönetmelikte Değişiklik Yapılmasına Dair Yönetmeliğin Geçici 12. Maddesi uyarınca 12 Nisan 2017 tarihinden itibaren geçerli olmak üzere "Riskli Sigortalılar Havuzu" kurulduğu duyurulmuştur. Bu doğrultuda, havuzdan alınan hasarlar için hesaplanan tutarlar, IBNR hesaplamasına dahil edilmiştir.

Şirket, 2011/18 sayılı Genelge'ye göre tedavi giderleri ile birlikte olan ölüm ve maluliyet tazminatlarının ayrıştırılmasını yapmış ve finansal tabloların hazırlanmasında yapılan hesaplamalara sadece tedavi masrafları konu edilmiştir.

## 31 ARALIK 2022 TARİHİ İTİBARIYLA HAZIRLANAN FİNANSAL TABLOLARA İLİŞKİN DİPNOTLAR

(Para Birimi: Türk Lirası (TL) olarak ifade edilmiştir.)

### 2. Önemli muhasebe politikalarının özeti (devamı)

#### 2.25 Muallak tazminat karşılığı (devamı)

Şirket'e Zorunlu Trafik Sigortası kapsamında, 2011 yılı için 6111 sayılı Kanunun yayımından önce meydana gelen trafik kazaları bakımından Sosyal Güvenlik Kurumuna aktarılacak tutar ile, Zorunlu Taşımacılık Sigortası ve Zorunlu Koltuk Ferdi Kaza Sigortası kapsamında, 2011 yılı için 6111 sayılı Kanunun yayımından önce meydana gelen trafik kazaları bakımından Sosyal Güvenlik Kurumuna aktarılacak tutarın hesabında kullanılacak katsayılar T.C. Hazine ve Maliye Bakanlığı tarafından bildirilmiştir.

31 Aralık 2022 tarihi itibarıyla havuzdan gelen hasarlara ilişkin ayrılan ek rezerv, Motorlu Taşıtlar Bürosu tarafından gönderilen 13 Aralık 2022 tarihli Riskli Sigortalılar Havuzu Nihai Hasar/Prim Oranı Aralığı Tahminine İlişkin Özet Aktüeryal Değerleme Raporu'nda belirtilen %126 nihai hasar/prim oranı (100 baz prim üzerinden) (31 Aralık 2021: %112 (100 baz prim üzerinden)) kullanılarak hesaplanmıştır. İlave olarak, 22 Aralık 2022 tarihli 2022/02 sayılı Asgari Ücret Tespit Komisyonu Kararı uyarınca 01.01.2023 - 31.12.2023 tarihleri arasında uygulanacak olan asgari ücret tutarının geçmiş kaza dönemleri için yaratacağı ek maliyet 31 Aralık 2022 itibarıyla gerçekleşmiş ancak rapor edilmemiş tazminat tutarına yansıtılmıştır.

Bu çerçevede Şirket, 2011/18 sayılı Genelge de yapılan açıklamalara göre Kanun un yayım tarihinden önce ve sonrası için hesaplamış olduğu ve kendisine bildirilmiş olan tutarları finansal tablolarına aktarmıştır.

Yukarıda bahsedilen Kanun ve yönetmelikler çerçevesinde SGK' ya yapılan aktarımlar sebebiyle 31 Aralık 2022 tarihi itibarıyla Şirket, tedavi giderlerine ilişkin SGK' ya borçları için kısa vadeli yükümlülükler hesabında 117.477.333 TL (31 Aralık 2021: 28.193.913 TL) bulunmaktadır. 31 Aralık 2022 tarihi itibarıyla Kanun sonrası dönem ile ilgili SGK' ya devredilecek primlerin tutarı 293.212.805 TL dir (31 Aralık 2021: 99.649.549 TL).

#### 2011/23 sayılı “Gerçekleşmiş Ancak Raporlanmamış Tazminat Karşılığı (IBNR) Hesaplamasına İlişkin Açıklamalar Hakkında Genelge” Kapsamında “Dava Sürecindeki Hasar Muallakları” İle İlgili Düzenleme:

Sigorta ve Reasürans Şirketleri ile Emeklilik Şirketlerinin Finansal raporlamaları hakkında Yönetmeliğin 4'üncü maddesinin birinci fıkrasına göre “Şirket faaliyetlerinin, ikinci fıkrafta belirtilen konularda

T.C. Hazine ve Maliye Bakanlığı tarafından çıkarılacak tebliğler hariç olmak üzere, bu Yönetmelik ile KGK'nın finansal tabloların hazırlanma ve sunulma esaslarına ilişkin mevzuat hükümleri çerçevesinde muhasebeleştirilmesi esastır.” Aynı Yönetmeliğin 6 ıncı maddesinin birinci fıkrasında ise bilanço, “şirketlerin belirli bir tarihteki iktisadi ve mali durumunu yansıtan, varlıklarını, borçlarını ve özsermayelerini, aktif ve pasif hesaplar şeklinde gerçeğe uygun ve doğru bir biçimde gösteren tablo” olarak tanımlanmıştır.

Bu çerçevede finansal raporların gerçek durumu yansıtabilmesi adına 2011/23 sayılı genelge ile dava sürecinde olan dosyalar için kazanma ve kaybetme ihtimalinin değerlendirilmesi suretiyle karşılık ayrılması gerektiği ve dava sürecinde olan dosyalar için hangi esaslara göre muallak tazminat karşılığından indirim yapılabileceği belirtilmiştir. Şirket 31 Aralık 2022 dönemi itibarıyla davalık hasar dosyalarına indirim yapmamıştır (31 Aralık 2021: Bulunmamaktadır).

22 Temmuz 2022 tarihinde yayımlanan Muallak Tazminat Karşılığından Kaynaklanan Net Nakit Akışlarının İskonto Edilmesi Hakkındaki 2016/22 Sayılı Genelgede Değişiklik Yapılmasına Dair Genelge (2022/22) kapsamında muallak tazminat karşılığından kaynaklanan net nakit akışlarının iskonto edilmesinde %22 oranı dikkate alınmıştır. Şirket, 31 Aralık 2022 tarihi itibarıyla muallak hasar karşılığındaki net iskonto tutarı 1.644.125.657 TL olarak hesaplamıştır (31 Aralık 2021: 651.116.800 TL, kullanılan iskonto oranı: %14).

## 31 ARALIK 2022 TARİHİ İTİBARIYLA HAZIRLANAN FİNANSAL TABLOLARA İLİŞKİN DİPNOTLAR

(Para Birimi: Türk Lirası (TL) olarak ifade edilmiştir.)

### 2. Önemli Muhasebe Politikalarının Özeti (devamı)

#### 2.26 Dengeleme karşılığı

1 Ocak 2008 tarihinden itibaren yürürlüğe giren Teknik Karşılıklar Yönetmeliği ile birlikte şirketlerin takip eden hesap dönemlerinde meydana gelebilecek tazminat oranlarındaki dalgalanmaları dengelemek ve katastrofik riskleri karşılamak üzere kredi ve deprem teminatları için dengeleme karşılığı ayırması gerekmektedir. İlk defa 2008 yılında uygulanmaya başlanan bu karşılık, her bir yıla tekabül eden deprem ve kredi net primlerinin %12'si oranında hesaplanmaktadır. Net primin hesaplanmasında, bölüşmesiz reasürans anlaşmaları için ödenen tutarlar devredilen prim olarak telakki edilir. Karşılık ayrılmasına son beş finansal yılda yazılan net primlerin en yüksek tutarının %150'sine ulaşıncaya kadar devam edilir.

Beşinci yılın geçmesini müteakiben prim üretimi rakamına bağlı olarak karşılık rakamının bir önceki yıllık bilançoda yer alan karşılık tutarına göre daha düşük çıkması durumunda aradaki fark özsermaye altında diğer kâr yedekleri içerisinde gösterilir. Özsermayeye aktarılan bu tutar yedek olarak tutulabileceği gibi sermaye artırımına konu olabilir veya tazminat ödemelerinde kullanılabilir.

Hasarın meydana gelmesi durumunda, reasüröre isabet eden miktarlar ile sözleşmede belirtilen muafiyet limitinin altında kalan miktarlar dengeleme karşılıklarından indirilemez. Verilen teminat nedeniyle ödenen tazminatlar varsa birinci yıl ayrılan karşılıklardan başlamak üzere ilk giren ilk çıkar yöntemine göre dengeleme karşılıklarından düşülür.

Dengeleme karşılıkları, ilişikteki finansal tablolarda uzun vadeli yükümlülükler içerisinde “diğer teknik karşılıklar” hesabında gösterilmiştir. Bilanço tarihi itibarıyla, net 86.935.452 TL (31 Aralık 2021: 55.946.270 TL) tutarında dengeleme karşılığı ayrılmıştır.

T.C. Hazine ve Maliye Bakanlığı'nın 2012/1 “Dengeleme Karşılığının Kullanılması ile Bazı Genelgelere İlişkin İlave Açıklamalar Hakkında Genelge” uyarınca ilgili branşlara ait ayrılan ilk yıllara ait dengeleme karşılığı bilanço hesabına borç, Diğer Teknik Karşılıklarda Değişim Hesabına alacak olarak kaydedilmiştir.

#### 2.27 Devam eden riskler karşılığı

Teknik Karşılıklar Yönetmeliği kapsamında, şirketler, kazanılmamış primler karşılığını ayırırken yürürlükte bulunan sigorta sözleşmeleri dolayısıyla ortaya çıkabilecek hasar ve tazminatların ilgili sözleşmeler için ayrılmış kazanılmamış primler karşılığından fazla olma ihtimaline karşı, her hesap dönemi itibarıyla, son 12 ayı kapsayacak şekilde yeterlilik testi yapmak zorundadır. Bu test yapılırken, net kazanılmamış primler karşılığının beklenen net hasar prim oranı ile çarpılması gerekmektedir. Beklenen net hasar prim oranı, gerçekleşmiş hasarların (muallak tazminatlar (net) + ödenen tazminatlar (net) - devreden muallak tazminatlar (net)) kazanılmış prime (yazılan primler (net) + devreden kazanılmamış primler karşılığı (net)- kazanılmamış primler karşılığı (net)) bölünmesi suretiyle bulunur. Kazanılmış primlerin hesaplamasında; devreden kazanılmamış primler karşılığı ile ilgili dönemin kazanılmamış primler karşılığı içinde net olarak gösterilen araçlara ödenen komisyonlar ile reasürörlerden alınan komisyonların ertelenen kısımları dikkate alınmaz.

30 Aralık 2021 tarihinde yayımlanan, Sigortacılık ve Özel Emeklilik Düzenleme ve Denetleme Kurumu'nun 2021/31 sayılı genelgesi uyarınca DERK hesaplama yöntemi sadece 31 Aralık 2021 tarihli finansal tablolara etki edecek hesaplamalarda aşağıdaki şekilde değiştirilmiştir:

*“Yönetmeliğin 6 ncı maddesinin üçüncü fıkrasınca yer alan DERK hesaplama yöntemi için kullanılan %95 oranı kara araçları sorumluluk branşında %100 olarak kullanılır.*

*2019/5 sayılı Devam Eden Riskler Karşılığına ilişkin Genelgede belirtilen DERK hesaplama yönteminin kullanılması halinde, kara araçları sorumluluk branşı için aynı Genelgenin 4'üncü maddesinde yer alan;*



## 31 ARALIK 2022 TARİHİ İTİBARIYLA HAZIRLANAN FİNANSAL TABLOLARA İLİŞKİN DİPNOTLAR

(Para Birimi: Türk Lirası (TL) olarak ifade edilmiştir.)

### 2. Önemli Muhasebe Politikalarının Özeti (devamı)

#### 2.27 Devam eden riskler karşılığı (devamı)

1. Direkt üretimin %100'ünün Türkiye'de kurulan havuzlara devredildiği işler için ayrı hesaplama yapılması halinde kullanılan brüt hasar prim oranı olan %100 oranı %105 olarak, diğer işler için kullanılan brüt hasar prim oranı olan %85 oranı %90 olarak,

2. Direkt üretimin %100'ünün Türkiye'de kurulan havuzlara devredildiği işler için ayrı hesaplama yapılmaması halinde kullanılan %85 oranı %90 olarak kullanılır.”

Son olarak, 24 Kasım 2022 tarihinde yayımlanan Sigortacılık ve Özel Düzenleme ve Denetleme Kurumu'nun 2022/27 sayılı genelgesi uyarınca DERK hesaplamasında kullanılan yöntemlere “yazım (iş) yılı esasına göre yapılacak en iyi tahmin” de eklenmiştir.

“Genelgenin 3. Maddesi 2. Fıkrası kapsamında Sigorta şirketleri tarafından brüt hasar prim oranı, yazım (iş) yılı esas alınarak cari dönem dahil son dört üç aylık dönemin toplamı üzerinden endirekt işler dahil edilerek hesaplanabilir. Şirket aktüeri tarafından gerçekleşen hasar tutarının hesaplanmasında, son yılda yazılan poliçeler açısından yazım (iş) yılına ilişkin hasar gelişim sürecinin olgunlaşmadığı hususu da en iyi tahmin esasları çerçevesinde dikkate alınır.

Genelgenin 3. Maddesi 6. Fıkrası kapsamında direkt üretimin %100'ünün Türkiye'de kurulan havuzlara devredildiği işlerle ilgili olan direkt işlerin tutarları hasar prim hesabına dahil edilmez. Bu üretimlerle ilgili olarak şirketlerin yükümlülükleri sadece endirekt üretimden kaynaklandığından, bu işler ile benzeri nitelikteki işler için şirketin gerçek yükümlülüğünü tespit edecek şekilde, sadece endirekt üretimler ve hasarlar ile bu ayırmadaki diğer gelir ve gider kalemleri dikkate alınarak, branşın diğer üretiminden ayrı olarak hesaplama yapılır.”

İlgili düzenleme sonucu, Zorunlu Trafik branşında; hasar maliyetlerindeki artış nedeniyle hasar gelişiminde yaşanan bozulma ile prim artışı sağlayan tarife değişikliklerinin dönemsel farklılaşmasından kaynaklanan dalgalanmaları dengelemek için DERK hesaplamasına konu son dört çeyreklik Nihai Hasar Prim Oranı tahminlerini “Kaza Yılı” yerine “Yazım Yılı” en iyi tahmin esaslarına göre yapılan aktüeryal analizler üzerinden hesaplamıştır.

Raporlama dönemi sonu itibarıyla Şirket, finansal tablolarında 57.140.109 TL (31 Aralık 2021: 101.030.613 TL) devam eden riskler karşılığı ve 56.028.810 TL (31 Aralık 2021: 59.635.998 TL) devam eden riskler karşılığı reasürör payı ayırmıştır.

2012/15 sayılı “Devam eden riskler karşılığı hesaplamasında yapılan değişiklik hakkında genelge” ile birlikte Devam Eden Riskler Karşılığının hesaplanmasında; 5684 sayılı Sigortacılık Kanunu çerçevesinde T.C. Hazine ve Maliye Bakanlığı tarafından belirlenmiş olan Sigortacılık Tek Düzen Hesap Planında yer alan tüm ana branşların esas alınması uygun bulunmuştur.

Sigortacılık ve Özel Emeklilik Düzenleme ve Denetleme Kurumunun yayınladığı 24 Kasım 2022 tarih ve 2022/27 Sayılı Devam Eden Riskler Karşılığına İlişkin Genelge'nin “Yönetmeliğin 6 ncı maddesinin üçüncü fıkrasında yer alan yöntemle göre hesaplanan hasar prim oranında enflasyon, döviz kuru, asgari ücret artışı ve benzeri hususlarda meydana gelen öngörülemez değişiklikler nedeniyle önemli ölçüde dalgalanma olması halinde aktüeryal dayanağının olması şartıyla bu dalgalanmanın yaratacağı yanıtıcı etkinin arındırılması teminen her bir çeyrek sonuçlarını kendi içinde yansıtabilecek şekilde şirket aktüerince en iyi tahmin esasları dikkate alınarak düzeltme yapılması mümkündür” şeklindeki 3.maddesinin 8.bendi uyarınca, 31 Aralık 2022 DERK hesaplamasına konu hasar prim oranı hesabı için dalgalanma yaratan yanıtıcı etkilerin arındırılmasını teminen en iyi tahmin esaslarına düzeltme yapılmıştır. Buna göre ilgili düzeltmenin sonucunda net vergi sonrası 166.541.001 TL olumlu etki oluşmuştur.

## 31 ARALIK 2022 TARİHİ İTİBARIYLA HAZIRLANAN FİNANSAL TABLOLARA İLİŞKİN DİPNOTLAR

(Para Birimi: Türk Lirası (TL) olarak ifade edilmiştir.)

### 2. Önemli Muhasebe Politikalarının Özeti (devamı)

#### 2.27 Devam eden riskler karşılığı (devamı)

	31 Aralık 2022		31 Aralık 2021		
	H/P	Brüt	Net	Brüt	Net
Doğrudan Kefalet	%322	42.180.571	457.090	-	-
Finansal Kayıplar	%170	12.600.603	488.733	-	-
Su Araçları	%108	2.358.935	165.476	5.938.394	773.575
Kara Araçları Sorumluluk		-	-	87.389.977	39.355.047
Genel Sorumluluk		-	-	7.702.244	1.265.993
<b>Toplam</b>		<b>57.140.109</b>	<b>1.111.299</b>	<b>101.030.615</b>	<b>41.394.615</b>

#### 2.28 İlişkili taraflar

İlişkili taraf, finansal tablolarını hazırlayan Şirket'le ("raporlayan Şirket") ilişkili olan kişi veya işletmedir.

(a) Bir kişi veya bu kişinin yakın ailesinin bir üyesi, aşağıdaki durumlarda raporlayan Şirket'le ilişkili sayılır:

Söz konusu kişinin,

- (i) raporlayan Şirket'le üzerinde kontrol veya müşterek kontrol gücüne sahip olması durumunda,
- (ii) raporlayan Şirket'le üzerinde önemli etkiye sahip olması durumunda,
- (iii) raporlayan Şirket'in veya raporlayan Şirket'in bir ana ortaklığının kilit yönetici personelinin bir üyesi olması durumunda.

(b) Aşağıdaki koşullardan herhangi birinin mevcut olması halinde Şirket raporlayan Şirket ile ilişkili sayılır:

- (i) Şirket ve raporlayan Şirket'in aynı grubun üyesi olması halinde (yani her bir ana ortaklık, bağlı ortaklık ve diğer bağlı ortaklık diğerleri ile ilişkilidir).
- (ii) Şirket'in, diğer işletmenin (veya diğer işletmenin de üyesi olduğu bir grubun üyesinin) iştiraki ya da iş ortaklığı olması halinde.
- (iii) Her iki Şirket'in de aynı bir üçüncü tarafın iş ortaklığı olması halinde.
- (iv) Şirketlerden birinin üçüncü bir Şirket'in iş ortaklığı olması ve diğer Şirket'in söz konusu üçüncü Şirket'in iştiraki olması halinde.
- (v) Şirket'in, raporlayan Şirket'in ya da raporlayan Şirket'le ilişkili olan bir Şirket'in çalışanlarına ilişkin olarak işten ayrılma sonrasında sağlanan fayda plânlarının olması halinde. Raporlayan Şirket'in kendisinin böyle bir plânının olması halinde, sponsor olan işverenler de raporlayan Şirket ile ilişkilidir.
- (vi) Şirket'in (a) maddesinde tanımlanan bir kişi tarafından kontrol veya müştereken kontrol edilmesi halinde.
- (vii) (a) maddesinin (i) bendinde tanımlanan bir kişinin Şirket üzerinde önemli etkisinin bulunması veya söz konusu Şirket'in (ya da bu Şirket'in ana ortaklığının) kilit yönetici personelinin bir üyesi olması halinde.

İlişkili tarafla yapılan işlem, raporlayan Şirket ile ilişkili bir taraf arasında kaynakların, hizmetlerin ya da yükümlülüklerin, bir bedel karşılığı olup olmadığına bakılmaksızın transferidir.

Finansal tabloların amacı doğrultusunda ortaklar, üst düzey yöneticiler ve yönetim kurulu üyeleri, aileleri ve kendileri tarafından kontrol edilen veya kendilerine bağlı şirketler ile birlikte, iştirakler ve müşterek yönetime tabi ortaklıklar ilişkili taraflar olarak kabul edilmiştir.

## 31 ARALIK 2022 TARİHİ İTİBARIYLA HAZIRLANAN FİNANSAL TABLOLARA İLİŞKİN DİPNOTLAR

(Para Birimi: Türk Lirası (TL) olarak ifade edilmiştir.)

### 2. Önemli Muhasebe Politikalarının Özeti (devamı)

#### 2.29 Hisse başına kazanç

Hisse başına kazanç Şirket'in dönem net kârının, dönemin ağırlıklı ortalama hisse senedi sayısına bölünmesi ile hesaplanmıştır. Türkiye'de firmalar mevcut sermayedarların payı oranında dağıtmak suretiyle geçmiş yıllar kârlarından sermaye artışı ("Bedelsiz Hisseler") yapabilirler. Hisse başına kazanç hesaplamasında bedelsiz hisseler ihraç edilmiş hisseler olarak değerlendirilmektedir.

#### 2.30 Raporlama döneminden sonraki olaylar

Şirket'in raporlama dönemi sonu itibarıyla finansal pozisyonu hakkında ilave bilgi sağlayan raporlama dönemi sonrası olaylar (raporlama döneminden sonra ortaya çıkan ve düzeltme kaydı gerektiren olaylar) finansal tablolara yansıtılır. Raporlama döneminden sonra ortaya çıkan ve düzeltme kaydı gerektirmeyen önemli olaylar ise dipnotlarda belirtilir.

### 3. Önemli muhasebe tahminleri ve hükümleri

Finansal tabloların hazırlanmasında Şirket yönetiminin, raporlanan varlık ve yükümlülük tutarlarını etkileyecek, bilanço tarihi itibarıyla vukuu muhtemel yükümlülük ve taahhütleri ve raporlama dönemi itibarıyla gelir ve gider tutarlarını belirleyen varsayımlar ve tahminler yapması gerekmektedir. Gerçekleşmiş sonuçlar tahminlerden farklı olabilmektedir. Tahminler düzenli olarak gözden geçirilmekte, gerekli düzeltmeler yapılmakta ve gerçekleştikleri dönemde gelir tablosuna yansıtılmaktadırlar. Kullanılan tahminler, başlıca; sigorta muallak tazminat karşılıkları, diğer teknik karşılıklar, finansal varlıkların gerçeğe uygun değer hesaplamaları ile varlıkların değer düşüklüğü karşılıklarıyla bağlantılı olup ilgili dipnotlarda bu tahmin ve varsayımlar detaylarıyla açıklanmıştır. Bunların dışında finansal tabloların hazırlanmasında kullanılan önemli tahminler aşağıda yer almaktadır.

#### Kıdem tazminatı karşılığı:

Şirket, ilişikteki finansal tablolarda kıdem tazminatı karşılığını aktüeryal varsayımlar kullanarak hesaplamış ve kayıtlarına yansıtmıştır. Şirket'in, 31 Aralık 2022 tarihi itibarıyla, kıdem tazminatı yükümlülüğü 21.314.982 TL'dir (31 Aralık 2021: 7.505.899 TL).

#### Esas faaliyetlerden kaynaklanan şüpheli alacaklar:

Şirket aracıardan ve sigortalılardan idari ve kanuni takipteki alacakları için 31 Aralık 2022 tarihinde sona eren döneme ait finansal tablolarında 9.732.323 TL (31 Aralık 2021: 32.289.110 TL) tutarında şüpheli alacak karşılığı ayırmıştır. Şirket ayrıca kanuni takipte olmayan ancak tahsil edemeyeceğini düşündüğü alacakları için de 16.101.486 TL (31 Aralık 2021: 7.496.472 TL) tutarında sigortacılık faaliyetlerinden alacak karşılığı ayırmıştır.

#### Rücu ve sovtaj alacakları:

Şirket, 31 Aralık 2022 tarihi itibarıyla tahakkuk esasına göre dava ve icra safhasında olan rücu alacakları ve mutabık kalınmamış şahıs rücu alacakları için şüpheli alacak karşılığı öncesi (reasürans hissesi düşüldükten sonra), 263.310.570 TL (31 Aralık 2021: 193.451.827 TL) tutarında net rücu alacağını ve aynı tutardaki 263.310.570 TL karşılığı kayıtlara almıştır.

## 31 ARALIK 2022 TARİHİ İTİBARIYLA HAZIRLANAN FİNANSAL TABLOLARA İLİŞKİN DİPNOTLAR

(Para Birimi: Türk Lirası (TL) olarak ifade edilmiştir.)

### 3. Önemli muhasebe tahminleri ve hükümleri (devamı)

#### Muallak tazminat karşılığı:

Muallak tazminat karşılığı hesaplanırken birçok tahmin ve hükümlerin yanı sıra eksper, bilirkişi, danışman görüşü gibi kesin kanıtlara da başvurulur. Muallak tazminat karşılığı tutarlarının kesin olarak son haline ulaşması uzun zaman alabilmektedir. Bu nedenle muallak tazminat karşılığı hesaplamasında aktüeryal zincirleme merdiven metodu ile Şirket'in geçmiş yıllar hasar gelişim tutarları deneyimi de baz alınmaktadır. Geçmiş yıllar hasar gelişimi gelecekteki hasar tutarları hesaplamasında kullanılmaktadır. Bu hesaplama, ödenen hasarlar gelişimleri, geçmişte hasar başına düşen ortalama tazminat tutarı, geçmiş hasar sayıları ile beklenen hasar/prim oranı dikkate alınarak yapılmaktadır. Teknik Karşılıklar Yönetmeliği uyarınca, 30 Eylül 2010 tarihinden itibaren, hesap dönemi sonu itibarıyla uygulama esasları T.C. Hazine ve Maliye Bakanlığı tarafından belirlenen aktüeryal zincirleme merdiven yöntemleri kullanılarak gerçekleştirilmiş ancak rapor edilmemiş tazminat bedeli hesap edilir. Tahakkuk etmiş ve hesaben tespit edilmiş muallak tazminat karşılığı ile seçilen aktüeryal zincirleme merdiven yöntemi arasındaki fark gerçekleştirilmiş ancak rapor edilmemiş tazminat bedelidir.

Ayrıca, aktüer tarafından büyük hasar ayıklaması yapılan branşlarda da, ayıklanan büyük hasarlar için bir sonraki yıl yeterlilik farkı hesaplaması yapılır. Büyük hasar eliminasyonu T.C. Hazine ve Maliye Bakanlığı tarafından yayımlanan 5 Aralık 2014 tarih ve 2014/16 sayılı Genelgenin "F-Büyük Hasarlar Maddesi" gereğince hesaplanır. Büyük hasar eliminasyonu yapılan branşlar, Kara Araçları, Trafik, Yangın ve Doğal Afetler, Su Araçları Sorumluluk, Genel Zararlar, Finansal Kayıplar, Genel Sorumluluk, Doğrudan Kefalet ve İhtiyari Mali Mesuliyet branşlarıdır.

Şirket'in 31 Aralık 2022 tarihi itibarıyla muallak tazminat karşılığı tutarı net 3.533.330.618 TL (31 Aralık 2021: 2.445.375.713 TL)'dir.

#### Ertelenmiş vergi:

Ertelenmiş vergi varlığı hesaplamasında çeşitli tahmin ve hükümler kullanılmaktadır. Şirket, 31 Aralık 2022 tarihi itibarıyla 269.676.509 TL (31 Aralık 2021: 185.638.691 TL) tutarında net ertelenmiş vergi varlığı hesaplamış ve kayıtlarına yansıtmıştır.

### 4. Sigorta ve finansal riskin yönetimi

#### 4.1 Sigorta riskinin yönetimi

Herhangi bir sigorta sözleşmesindeki risk, sigortaya konu olan olayın oluşma olasılığı, buna konu olan hasarın tutarındaki belirsizliktir. Yapısı gereği bu risk olası ve tahmin edilemezdir. Sigorta sözleşmelerinde Şirket'in karşı karşıya kaldığı en temel risk gerçekleşen hasarların ve poliçe sahiplerine sağlanan hak ve faydaların finansal tablolarda gösterilen sigorta sözleşmeleri için ayrılan teknik karşılıkların üzerinde gerçekleşmesi olasılığıdır.

Sigortacılık faaliyetinin her alanı ve aşamasında riskin tanımı olabildiğince net bir şekilde yapılarak ortadan kaldırılması, kontrol altına alınabilmesi veya sigortalanabilmesi olasılıkları kapsamlı bir şekilde gözden geçirilmektedir.

Riski yönetmek için birinci koşul riski tarif edebilmektir. Şirket tarafından sigortacılıkta yönetilmesi gereken temel risk alanları aşağıdaki gibi belirlenmiştir:

- Sigortalanabilir varlıklar
- Fiyatlandırma modelleri, tarife yapıları
- Reasürans
- Optimum konservasyon
- Hasar maliyetleri
- Araçlar

## 31 ARALIK 2022 TARİHİ İTİBARIYLA HAZIRLANAN FİNANSAL TABLOLARA İLİŞKİN DİPNOTLAR

(Para Birimi: Türk Lirası (TL) olarak ifade edilmiştir.)

### 4. Sigorta ve finansal riskin yönetimi (devamı)

#### 4.1 Sigorta riskinin yönetimi (devamı)

##### Sigorta sözleşmesi karşılıkları

Şirket'in faaliyetleri sonucu oluşan verilerin (prim üretim kaynakları, müşteri, poliçe, ürün, branş, teminat, hasar dosyası, adetler, primler vb.) analize uygun olması riski yönetmek için en önemli kaynaktır.

Risk, esas itibarıyla değişken bir unsur olması nedeniyle gelişimi en ince detayda takip ederek politika ve stratejileri ona göre revize etmek ve/veya yönlendirmek şirketler için yaşamsaldır. Risk yönetiminde esas olan risk alanlarının ve noktalarının tespitine ilişkin iç kontrol mekanizmalarını kurmak ve bunları çalıştırabilmektedir. Bu amaçla Şirket önemli gördüğü riskler için öncelikli olarak komiteler oluşturmuştur. Acente Risk İzleme Komitesi, Fiyatlama ve Tarife İzleme Komitesi ve Hasar ve Risk Kabul Esasları Değerlendirme Komitesi risk yönetimine ilişkin kurulmuş olan başlıca komitelerdir.

##### Sigortalabilir varlıklar

Sigortacılıkta sigortalabilir varlıkların tanımlanması için segmentasyon çok önemlidir. Yasanın öngördüğü şekliyle branşlar itibarıyla segmentasyon, riski tanımlamaya yetmemektedir. Şirket; müşteri, müşterinin sigorta talepleri, faaliyet tipi, yerel özellikler, dış etkenler, geçmiş istatistikler, olası hasar şiddeti ve frekansı gibi birçok risk unsuru ayrı ayrı tanımlanarak, anlamlı bağlantılar kuran sistemler aracılığıyla sigortalınamaya uygun kıymet ve varlıklar fiyatlandırmaya uygun hale getirmektedir. Bu aşamada günümüzün iletişim platformları ve teknolojisinin sunduğu olanaklar daha hızlı ve doğru tanımlar yapmaya imkan tanımaktadır.

Bunların yanında Küçük ve Orta Büyüklükteki İşletmeler ("KOBİ") ve sınai risklerin sigortalıması sırasında risk kabul ve ekspertiz değerlendirme kriterleri net bir şekilde belirlenerek yazılı hale getirilmelidir. Bu tip önemli risklerin kabulüne ilişkin kriterler yapılan reasürans anlaşmalarının kapsamı ile uyum içinde olmalıdır.

##### Fiyatlandırma modelleri, tarife yapıları

Bir sigorta ürününün fiyatını oluşturmadaki en önemli kaynak geçmiş istatistiklerdir. İstatistiki verilerin doğruluğu, güvenliği, fiyat ve tarife oluşturmaya uygun bir yapıda sisteme girişi ve veri havuzunda anlamlı bilgilere dönüşmesi yine üstün teknoloji kullanımı ile mümkün olmaktadır. Şirket buna yönelik olarak 2008 yılında yazılım yatırımı yapmıştır. Bu yatırım sayesinde dağıtım kanalı, risk lokasyonu, kullanım tarzı, müşteri ve poliçe bazında detaylı analizler yapılabilmektedir. Bu analizler sayesinde hasar frekansı ve şiddeti modelleme çalışmaları ile tarife ve fiyatlandırma işlemi çok daha hassas uygulanmaktadır. Planlama ve raporlama alanlarındaki gelişimle birlikte, Şirket'in cari dönem ve geçmişte gerçekleştirdiği prim üretiminin mevcut veriler ve ön görülen varsayımlarla dönem sonuna ve gelecek dönemlere etkisinin analizi yapılabilmektedir.

##### Reasürans

Şirket, sigorta teminatı altına aldığı varlıklar dolayısıyla risk altındadır. Sigortalanan varlıkların nitelikleri (risk büyüklüğü, risk olasılığı vb.) ve Şirket'in öz kaynak gücü dikkate alınarak üzerine aldığı risklerin bir bölümünü yapılan anlaşmalarla reasürörlere devretmektedir. Bu devir sonrasında Şirket elde ettiği primleri devir oranında reasürörle paylaşırken bunun üzerinden komisyon almakta ve katlanmak zorunda olduğu hasar yükümlülüğünü de aynı oranda reasürörlerle paylaşmaktadır.

Risk paylaşımı için anlaşma yapılan reasürörün gücü, yapılan anlaşmada tarafları yükümlülük altına sokan maddelerin bağlayıcılığı, reasüröre devretme kriterleri (hangi tür riskler, alınacak komisyon, ödeme tarihleri vs.) bu konudaki önemli risk alanları olarak görülmektedir.

Şirket, bölüşmeli reasürans anlaşmaları kapsamında branşlarına göre eksedan ve kotpar treteler ile risklerini transfer etmektedir. Branşlarına göre farklı seviyelerde olan trete kapasitelerini aşan işlerde ilgili teknik birimler tarafından ihtiyari reasürans çalışılmaktadır.

## 31 ARALIK 2022 TARİHİ İTİBARIYLA HAZIRLANAN FİNANSAL TABLOLARA İLİŞKİN DİPNOTLAR

(Para Birimi: Türk Lirası (TL) olarak ifade edilmiştir.)

### 4. Sigorta ve finansal riskin yönetimi (devamı)

#### 4.1 Sigorta riskinin yönetimi (devamı)

Yoğun olarak çalışılan reasürör firmalar ve son kredi derecelendirme notları aşağıdaki gibidir:

Reasürör	Standard & Poors			AM Best		
	Derecelendirme	Görünüm	Tarih	Derecelendirme	Görünüm	Tarih
Milli Re	trBBB-	-	25 Nisan 2022	C	Negatif	22 Eylül 2022
Sompo Japan Insurance Inc.	A+	Durağan	25 Nisan 2022	A+	Durağan	16 Eylül 2022
Mapfre Re	A+	Durağan	21 Temmuz 2022	A	Durağan	19 Ekim 2022
Munich Re	AA-	Durağan	31 Mayıs 2022	A+	Durağan	27 Temmuz 2022
Everest Re	A+	Durağan	20 Mayıs 2022	A-	Durağan	15 Haziran 2022
QBE	A+	Durağan	31 Mayıs 2022	A	Durağan	7 Nisan 2022

##### Optimum konservasyon

Reasürans plasmanı konusunda ortaya çıkan risklerin bir benzeri de bir Şirket'in üstünde tutmaya karar verdiği riskler için geçerlidir. Şirket konservasyonunda bulunan riskler için de belli kriterlerde koruma ("XL") satın almaktadır. Şirket yönetimi Şirket'in veri havuzunun (istatistiklerinin) kalitesi ve bu verileri doğru yorumlaması ile öz kaynak gücü optimum konservasyon seviyesinin belirlenmesine yardımcı olduğuna inanmaktadır.

##### Hasar maliyetleri

Hasar maliyetleri Şirket'in en büyük gider unsurudur. Risk olarak bakıldığında direkt nakit çıkışı gerektiren bir unsur olmasının yanında sigortalı mağduriyetini süratle giderme zorunluluğu sebebiyle, hasarın ihbarından ödenmesine kadar olan her süreci risk alanlarına bölünerek izlenmektedir. Hasar yönetim sistemleri her bir hasarın gerçek tazminat bedeline ulaşmak ve zamanında doğru kişi veya kuruma ödenmesini sağlamak üzerine kurulmuştur. Bu süreç içinde sigorta poliçesinin düzenlenmesi, müşteri, sigortalanan varlık, hasarın niteliği, ekspertiz, hasarın giderilmesine dönük, yedek parça, işçilik vb. diğer masraf kalemleri risk ve maliyet unsurlarıdır ve Şirket'in teknik sonuçlarına doğrudan etki etmektedir. Şirket hasar maliyetlerine ilişkin olarak Hasar ve Risk Kabul Esasları Değerlendirme Komitesi aracılığıyla söz konusu riski takip etmektedir.

##### Araçlar

Şirket prim üretimlerinin önemli bir kısmını sigorta araçları (acente, broker, banka vb.) üzerinden gerçekleştirmektedir. Araçların poliçe düzenleme ve prim tahsil etme yetkileri sigorta şirketleri tarafından kendilerine devredilmiş yetkililerdir. Risk ve müşteri seçiminden, doğru fiyatın verilmesine kadar, öte yandan gerçekleşen hasarlardan primin zamanında tahsiline kadar her konuda şirketlerin göstermesi gereken hassasiyeti, yetki verilen acentelerden de beklemek gerekir. Ancak Şirket yetki verdikleri acentelerin faaliyetlerini şirket politikalarına uygun olarak yürütüp yürütmediklerine dair kontrollerini acente bazında biriktirdikleri verileri doğru analiz ederek yapmaktadır.

Aynı zamanda alacak devir riskini doğru yönetmek için acente bazında uygun teminat alınmakta ve doğrudan tahsilat sistemleri uygulamalarını arttırmaya çalışmaktadır.

##### Sigorta sözleşmesi karşılıkları

Şirket henüz vadesi gelmemiş, kesinleşmemiş borç ve yükümlülükler ile gerçekleşmemiş dahi olsa istatistiklerine göre hak ve/veya yükümlülük doğurabilecek gelir ve gider unsurları için karşılık ayırmaktadır. Burada asıl amaç Şirket'in devlete, müşterilerine, iş ortaklarına ve sermaye ortaklarına olan sorumluluklarının yasalarla uyumlu ve doğru bir şekilde kayıtlarında ve finansal tablolarında yer almasının sağlanmasıdır.

## 31 ARALIK 2022 TARİHİ İTİBARIYLA HAZIRLANAN FİNANSAL TABLOLARA İLİŞKİN DİPNOTLAR

(Para Birimi: Türk Lirası (TL) olarak ifade edilmiştir.)

### 4. Sigorta ve finansal riskin yönetimi (devamı)

#### 4.1 Sigorta riskinin yönetimi (devamı)

##### Sigorta sözleşmesi karşılıkları (devamı)

Ayrılan teknik karşılıkların, Şirket'in yükümlülüklerini tam olarak karşılayamaması büyük bir risktir. Bu kapsamda kanun koyucu yaptığı düzenlemelerle sigorta şirketlerinin ayırması gereken rezervleri doğru ve standart bir şekilde hesaplamasını net bir şekilde ortaya koymuştur. Şirket bu riskleri ortada kaldırmak için tüm risk alanlarının yönetiminde, kullanılan verilerin güvenliği ve doğruluğunu sağlayarak yönetim raporlama sisteminin sağlıklı ve hızlı çalışmasına yönelik çalışmalar yapmaktadır.

#### 4.2 Finansal riskin yönetimi

##### Giriş ve genel açıklamalar

Bu not, aşağıda belirtilenlerin her biri için Şirket'in maruz kaldığı riskleri, Şirket'in bu doğrultuda risklerini yönetmek ve ölçmek için politika ve prosedürlerini ve amaçlarını, ve sermaye yönetimi ile ilgili bilgileri göstermektedir. Şirket finansal araçların kullanımından kaynaklanan aşağıdaki risklere maruz kalır:

- kredi riski
- likidite riski
- piyasa riski

Risk yönetim yapısının tesis edilmesi ve gözetimindeki tüm sorumluluk Yönetim Kurulu'ndadır. Yönetim Kurulu risk yönetim sisteminin etkinliğini Şirket'in iç denetim departmanı aracılığıyla yürütmektedir.

Şirket'in risk yönetim politikaları; Şirket'in karşılaştığı riskleri tanımlamak ve analiz etmek, risk limitlerini ve kontrolleri belirlemek, riskleri ve belirlenen limitlere uyumu izlemek için tesis edilmiştir. Risk yönetim politikaları ve sistemleri, piyasa koşullarındaki ve sunulan ürün ve servislerdeki değişiklikleri yansıtacak şekilde düzenli bir şekilde gözden geçirilir. Şirket, eğitim ve yönetim standartları ve prosedürleri ile bütün çalışanlarının kendi görev ve sorumluluklarını anladığı, disipline edilmiş ve yapıcı bir kontrol çevresi geliştirmeyi amaçlamaktadır.

##### Kredi riski

Kredi riski en basit şekilde karşı tarafın üzerinde mutabık kalınan sözleşme şartlarına uygun olarak yükümlülüklerini yerine getirememesi olasılığı olarak tanımlanır. Şirket'in kredi riskine maruz kaldığı başlıca alanlar aşağıdaki gibidir:

- nakit ve nakit benzeri varlıklar
- vadeye kadar elde tutulacak finansal varlıklar
- sigortalılardan prim alacakları
- acentelerden alacaklar
- reasürörlerden komisyon ve ödenen hasarlarla ilgili alacaklar
- sigorta yükümlülüklerinden kaynaklanan reasürans payları
- ilişkili taraflardan alacaklar
- diğer alacaklar

Şirket'in kredi riskine tabi finansal varlıkları ağırlıklı olarak devlet iç borçlanma senetleri ile Türkiye'de yerleşik banka ve diğer finansal kurumlarda tutulan vadeli ve vadesiz mevduatları temsil etmekte ve bu alacaklar yüksek kredi riskine sahip olarak kabul edilmemektedir.

## 31 ARALIK 2022 TARİHİ İTİBARIYLA HAZIRLANAN FİNANSAL TABLOLARA İLİŞKİN DİPNOTLAR

(Para Birimi: Türk Lirası (TL) olarak ifade edilmiştir.)

### 4. Sigorta ve finansal riskin yönetimi (devamı)

#### 4.2 Finansal riskin yönetimi (devamı)

##### Kredi riski (devamı)

Sigorta riskini yönetme de en yaygın yöntem reasürans sözleşmesi yapmaktır. Fakat reasürans sözleşmesi yoluyla sigorta riskinin devredilmesi, ilk sigorta yapan olarak Şirket'in yükümlülüğünü ortadan kaldırmamaktadır. Eğer reasürans şirketi hasarı ödemezse, Şirket'in poliçe sahibine karşı olan sorumluluğu devam eder. Şirket, reasürans şirketinin güvenilirliğini, yıllık yapılan sözleşme öncesi söz konusu şirketin finansal durumunu inceleyerek ve paylaşılan risklerdeki tazminat ödeme performansını dikkate alarak değerlendirmektedir.

31 Aralık 2022 ve 2021 tarihleri itibarıyla, kredi riskine maruz varlıkların defter değerleri aşağıdaki tabloda gösterilmiştir.

	31 Aralık 2022	31 Aralık 2021
Nakit benzeri varlıklar (Not 14)	2.013.719.168	1.357.294.397
Esas faaliyetlerden alacaklar (Not 12)	1.994.811.069	1.042.614.318
Muallak tazminat karşılığındaki reasürör payı (Not 10), (Not 17)	2.266.196.890	1.304.892.325
Finansal varlıklar (Not 11)	6.242.823.910	4.180.013.668
Diğer alacaklar (Not 12)	139.678.983	19.189.904
İlişkili taraflardan alacaklar (Not 12)	3.179.791	2.534.704
<b>Toplam</b>	<b>12.660.409.811</b>	<b>7.906.539.316</b>

31 Aralık 2022 ve 2021 tarihleri itibarıyla, esas faaliyetlerden alacakların yaşlandırılması aşağıdaki gibidir:

	31 Aralık 2022		31 Aralık 2021	
	Brüt Tutar	Ayrılan Karşılık	Brüt Tutar	Ayrılan Karşılık
Vadesi gelmemiş alacaklar	1.676.654.696	-	976.693.707	-
Vadesi 0-30 gün gecikmiş alacaklar	201.287.160	-	29.581.054	-
Vadesi 31-60 gün gecikmiş alacaklar	105.540.387	-	30.833.121	-
Vadesi 61-180 gün gecikmiş alacaklar	44.994.662	(34.658.608)	11.191.854	(6.878.191)
Vadesi 181-365 gün gecikmiş alacaklar (*)	16.254.003	(16.254.003)	22.037.342	(22.037.342)
Vadesi 1 yıldan fazla gecikmiş alacaklar	6.363.251	(5.370.479)	21.175.826	(19.983.053)
Şüpheli rücu alacakları	263.310.570	(263.310.570)	193.451.827	(193.451.827)
<b>Toplam</b>	<b>2.314.404.729</b>	<b>(319.593.660)</b>	<b>1.284.964.731</b>	<b>(242.350.413)</b>

(\*) T.C. Hazine ve Maliye Bakanlığı'nın 3 Şubat 2005 tarih ve B.02.1.HM.O.SGM.0.3.1/01/05 no'lu yazısı uyarınca rücu işlemlerinin dava/ icra yoluyla yapılması durumunda ilgili tutarlar finansal tablolarda esas faaliyetlerden kaynaklanan şüpheli alacaklar hesabında takip edilmekte, aynı tutarda şüpheli alacaklar karşılığı ayrılmaktadır. 31 Aralık 2022 ve 2021 tarihleri itibarıyla hazırlanan finansal tablolarda Şirket ayrıca, T.C. Hazine ve Maliye Bakanlığı'nın 20 Eylül 2010 tarihli ve 2010/13 sayılı genelgesinde belirtilen esaslara göre tahakkuk eden rücu ve sovtaj gelirlerini muhasebeleştirilmektedir ve karşılık ayrılmaktadır.

## 31 ARALIK 2022 TARİHİ İTİBARIYLA HAZIRLANAN FİNANSAL TABLOLARA İLİŞKİN DİPNOTLAR

(Para Birimi: Türk Lirası (TL) olarak ifade edilmiştir.)

### 4. Sigorta ve finansal riskin yönetimi (devamı)

#### 4.2 Finansal riskin yönetimi (devamı)

##### Kredi riski (devamı)

Sigortacılık faaliyetlerinden alacaklar karşılığının dönem içindeki hareketi aşağıdaki gibidir:

	31 Aralık 2022	31 Aralık 2021
Dönem başı sigortacılık faaliyetlerinden alacaklar karşılığı	242.350.413	186.595.855
Dönem içinde acente alacakları için ayrılan/(iptal edilen) karşılıklar	(13.951.774)	26.547.800
Dönem içinde rücu ve sovtaj alacakları için ayrılan karşılıklar	91.195.021	29.206.758
<b>Dönem sonu sigortacılık faaliyetlerinden alacaklar karşılığı</b>	<b>319.593.660</b>	<b>242.350.413</b>

##### Likidite riski

Likidite riski, Şirket'in finansal yükümlülüklerinden kaynaklanan yükümlülüklerini yerine getirmekte güçlük yaşaması riskidir.

##### Likidite riskinin yönetimi

Likidite riskinden korunmak amacıyla varlık ve yükümlülükler arasında vade uyumunun sağlanması gözetilmekte, ortaya çıkabilecek likidite ihtiyacının eksiksiz bir biçimde sağlanabilmesi amacıyla likit değerler muhafaza edilmektedir.

31 Aralık 2022 ve 2021 tarihleri itibarıyla parasal varlık ve yükümlülüklerin kalan vade dağılımları:

31 Aralık 2022	Defter değeri	1 aya kadar	1 - 3 ay	3 - 6 ay	6 - 12 ay	1 yıldan uzun
Nakit ve nakit benzeri varlıklar	2.013.719.168	954.111.904	1.059.607.264	-	-	-
Finansal varlıklar	6.242.823.910	851.242.959	2.371.288.896	39.988.992	318.955.736	2.661.347.327
Esas faaliyetlerden alacaklar	1.994.811.069	643.188.222	365.798.011	866.220.495	98.729.193	20.875.148
İlişkili taraflardan alacaklar	3.179.791	3.179.791	-	-	-	-
Diğer alacaklar	139.678.983	139.678.983	-	-	-	-
<b>Toplam parasal varlıklar</b>	<b>10.394.212.921</b>	<b>2.591.401.859</b>	<b>3.796.694.171</b>	<b>906.209.487</b>	<b>417.684.929</b>	<b>2.682.222.475</b>
Finansal borçlar	9.245.979	5.767.100	-	-	-	3.478.879
Esas faaliyetlerden borçlar	887.089.794	348.942.880	360.481.409	163.331.503	14.334.002	-
İlişkili taraflara borçlar	242.063	242.063	-	-	-	-
Diğer borçlar	178.887.457	108.390.333	70.497.124	-	-	-
Sigortacılık teknik karşılıkları	3.533.330.618	198.875.036	397.750.073	277.400.197	414.496.692	2.244.808.620
Ödenecek vergi ve benzeri diğer yükümlülükler ile karşılıkları	134.182.423	134.182.423	-	-	-	-
Diğer risklere ilişkin karşılıklar	89.126.993	89.126.993	-	-	-	-
<b>Toplam parasal yükümlülükler</b>	<b>4.832.105.327</b>	<b>885.526.828</b>	<b>828.728.606</b>	<b>440.731.700</b>	<b>428.830.694</b>	<b>2.248.287.499</b>
<b>Net parasal pozisyon</b>	<b>5.562.107.594</b>	<b>1.705.875.031</b>	<b>2.967.965.565</b>	<b>465.477.787</b>	<b>(11.145.765)</b>	<b>433.934.976</b>

## 31 ARALIK 2022 TARİHİ İTİBARIYLA HAZIRLANAN FİNANSAL TABLOLARA İLİŞKİN DİPNOTLAR

(Para Birimi: Türk Lirası (TL) olarak ifade edilmiştir.)

### 4. Sigorta ve finansal riskin yönetimi (devamı)

#### 4.2 Finansal riskin yönetimi (devamı)

##### Likidite riski (devamı)

Likidite riskinin yönetimi (devamı)

31 Aralık 2021	Defter değeri	1 aya kadar	1 - 3 ay	3 - 6 ay	6 - 12 ay	1 yıldan uzun
Nakit ve nakit benzeri varlıklar	1.357.294.397	993.366.817	363.927.580	-	-	-
Finansal varlıklar	4.180.013.668	729.369.546	246.600.747	797.009.454	680.969.859	1.726.064.062
Esas faaliyetlerden alacaklar	1.042.614.318	565.885.362	152.561.359	284.046.919	29.207.123	10.913.555
İlişkili taraflardan alacaklar	2.534.704	2.534.704	-	-	-	-
Diğer alacaklar	19.189.904	19.189.904	-	-	-	-
<b>Toplam parasal varlıklar</b>	<b>6.601.646.991</b>	<b>2.310.346.333</b>	<b>763.089.686</b>	<b>1.081.056.373</b>	<b>710.176.982</b>	<b>1.736.977.617</b>
Finansal borçlar	827.525.473	822.307.310	-	-	-	5.218.163
Esas faaliyetlerden borçlar	418.329.497	249.429.346	132.290.923	36.609.228	-	-
İlişkili taraflara borçlar	85.295	85.295	-	-	-	-
Diğer borçlar	64.348.225	36.815.986	27.532.239	-	-	-
Sigortacılık teknik karşılıkları	2.445.375.713	87.880.092	175.760.181	121.971.872	192.744.558	1.867.019.010
Ödenecek vergi ve benzeri diğer yükümlülükler ile karşılıkları	155.657.197	23.761.216	131.895.981	-	-	-
Diğer risklere ilişkin karşılıklar	41.458.954	41.458.954	-	-	-	-
<b>Toplam parasal yükümlülükler</b>	<b>3.952.780.354</b>	<b>1.261.738.199</b>	<b>467.479.324</b>	<b>158.581.100</b>	<b>192.744.558</b>	<b>1.872.237.173</b>
<b>Net parasal pozisyon</b>	<b>2.648.866.637</b>	<b>1.048.608.134</b>	<b>295.610.362</b>	<b>922.475.273</b>	<b>517.432.424</b>	<b>(135.259.556)</b>

##### Piyasa riski

Piyasa riski, faiz oranı ve döviz kurları gibi piyasa fiyatlarında olabilecek değişikliklerin Şirket'in gelirini veya elinde bulundurduğu finansal araçların değerini etkileme riskidir. Piyasa riski yönetiminin amacı, risk kârlılığının optimize edilerek, piyasa riski tutarının kabul edilebilir parametrelerde kontrol edilebilmesidir.

##### Kur riski

Şirket döviz dayalı yapılan sigortacılık ve reasürans faaliyetleri sebebiyle kur riskine maruz kalmaktadır.

Yabancı para işlemlerden doğan kur farkı gelirleri ve giderleri işlemin yapıldığı dönemde kayıtlara intikal ettirilmiştir. Dönem sonlarında, yabancı para aktif ve pasif hesapların bakiyeleri, dönem sonu T.C. Merkez Bankası döviz alış kurlarından değerlemeye tabi tutularak TL'ye çevrilmiş ve oluşan kur farkları kambiyo işlemleri kârı veya zararı olarak kayıtlara yansıtılmıştır.

## 31 ARALIK 2022 TARİHİ İTİBARIYLA HAZIRLANAN FİNANSAL TABLOLARA İLİŞKİN DİPNOTLAR

(Para Birimi: Türk Lirası (TL) olarak ifade edilmiştir.)

### 4. Sigorta ve finansal riskin yönetimi (devamı)

#### 4.2 Finansal riskin yönetimi (devamı)

##### Piyasa riski (devamı)

Kur riski (devamı)

Şirket'in maruz kaldığı kur riskine ilişkin detaylar aşağıdaki tabloda verilmiştir:

31 Aralık 2022	ABD Doları	Avro	Diğer para birimleri	Toplam
Nakit ve nakit benzeri varlıklar	10.521.982	94.396.836	311.438	105.230.256
Finansal varlıklar	1.796.879.559	-	-	1.796.879.559
Esas faaliyetlerden alacaklar	412.533.478	360.435.046	2.274.452	775.242.976
<b>Toplam yabancı para varlıklar</b>	<b>2.219.935.019</b>	<b>454.831.882</b>	<b>2.585.890</b>	<b>2.677.352.791</b>
Esas faaliyetlerden borçlar	62.508.420	57.349.846	1.056.139	120.914.405
Sigortacılık teknik karşılıkları	18.530.459	10.429.925	100.048	29.060.432
Diğer borçlar	15.946.891	4.528.955	-	20.475.846
<b>Toplam yabancı para yükümlülükler</b>	<b>96.985.770</b>	<b>72.308.726</b>	<b>1.156.187</b>	<b>170.450.683</b>
<b>Bilanço pozisyonu</b>	<b>2.122.949.249</b>	<b>382.523.156</b>	<b>1.429.703</b>	<b>2.506.902.108</b>
31 Aralık 2021	ABD Doları	Avro	Diğer para birimleri	Toplam
Nakit ve nakit benzeri varlıklar	563.061.185	81.684.374	275.771	645.021.330
Finansal varlıklar	2.667.231.660	287.462.749	-	2.954.694.409
Esas faaliyetlerden alacaklar	213.456.690	256.882.501	1.767.572	472.106.763
<b>Toplam yabancı para varlıklar</b>	<b>3.443.749.535</b>	<b>626.029.624</b>	<b>2.043.343</b>	<b>4.071.822.502</b>
Esas faaliyetlerden borçlar	32.243.734	67.225.077	775.781	100.244.592
Sigortacılık teknik karşılıkları	8.317.016	5.223.137	57.764	13.597.917
Finansal yükümlülükler	1.654.707.849	340.286.794	-	1.994.994.643
Diğer borçlar	9.590.707	3.276.661	-	12.867.368
<b>Toplam yabancı para yükümlülükler</b>	<b>1.704.859.306</b>	<b>416.011.669</b>	<b>833.545</b>	<b>2.121.704.520</b>
<b>Bilanço pozisyonu</b>	<b>1.738.890.229</b>	<b>210.017.955</b>	<b>1.209.798</b>	<b>1.950.117.982</b>

Yukarıdaki tablonun değerlendirilebilmesi amacıyla ilgili yabancı para tutarlarının TL karşılıkları gösterilmiştir.

## 31 ARALIK 2022 TARİHİ İTİBARIYLA HAZIRLANAN FİNANSAL TABLOLARA İLİŞKİN DİPNOTLAR

(Para Birimi: Türk Lirası (TL) olarak ifade edilmiştir.)

### 4. Sigorta ve finansal riskin yönetimi (devamı)

#### 4.2 Finansal riskin yönetimi (devamı)

##### Piyasa riski (devamı)

Kur riski (devamı)

Raporlama dönemi sonu itibarıyla yabancı para bakiyelerin çevriminde kullanılan kurlar aşağıdaki gibidir:

	ABD Doları	Avro
31 Aralık 2022	18,6983	19,9349
31 Aralık 2021	13,3290	15,0867

Maruz kalınan kur riski

TL'nin aşağıdaki para birimlerine karşılık yüzde 10 değer kaybı dolayısıyla 31 Aralık 2022 ve 2021 tarihlerinde sona eren dönemlerde özkaynaklarda ve gelir tablosunda (vergi etkisi hariç) oluşacak artış/ (azalış) aşağıdaki tabloda gösterilmiştir. Bu analiz tüm diğer değişkenlerin, özellikle faiz oranlarının, sabit kaldığı varsayımıyla hazırlanmıştır. TL'nin ilgili para birimlerine karşı yüzde 10 değer kazanması durumunda etki aynı tutarda fakat ters yönde olacaktır.

	31 Aralık 2022		31 Aralık 2021	
	Gelir tablosu	Özkaynak <sup>(*)</sup>	Gelir tablosu	Özkaynak <sup>(*)</sup>
ABD Doları	212.294.925	212.294.925	173.889.023	173.889.023
Avro	38.252.316	38.252.316	21.001.796	21.001.796
Diğer	142.970	142.970	120.980	120.980
<b>Toplam, net</b>	<b>250.690.211</b>	<b>250.690.211</b>	<b>195.011.799</b>	<b>195.011.799</b>

(\*) Özkaynak etkisi, TL'nin ilgili yabancı para birimlerine karşı %10'luk değer kaybindan dolayı oluşacak gelir tablosu etkisini de içermektedir.

Maruz kalınan faiz oranı riski

Alım-satım amaçlı finansal varlık portföyünün maruz kaldığı risk, faiz oranlarındaki değişim sonucu ilgili finansal varlıkların piyasa fiyatlarındaki dalgalanmadır. Alım-satım amaçlı olmayan portföylerin maruz kaldığı temel risk, piyasa faiz oranlarındaki değişim sonucu, gelecek nakit akımlarında meydana gelecek dalgalanma ve finansal varlıkların gerçeğe uygun değerlerindeki azalma sonucu oluşacak zarardır. Faiz oranı riskinin yönetimi faiz oranı aralığının izlenmesi ve yeniden fiyatlandırma bantları için önceden onaylanmış limitlerin belirlenmesi ile yapılmaktadır.

## 31 ARALIK 2022 TARİHİ İTİBARIYLA HAZIRLANAN FİNANSAL TABLOLARA İLİŞKİN DİPNOTLAR

(Para Birimi: Türk Lirası (TL) olarak ifade edilmiştir.)

### 4. Sigorta ve finansal riskin yönetimi (devamı)

#### 4.2 Finansal riskin yönetimi (devamı)

Maruz kalınan faiz oranı riski (devamı)

31 Aralık 2022 ve 2021 tarihleri itibarıyla, Şirket'in faiz getirili ve faiz götürülü finansal varlık ve yükümlülüklerinin faiz profili aşağıdaki tabloda detaylandırılmıştır:

	31 Aralık 2022	31 Aralık 2021
<i>Sabit faizli finansal varlıklar:</i>		
Bankalar mevduatı (Not 14)	543.082.755	718.098.551
Vadeye kadar elde tutulacak finansal varlıklar (Not 11)	-	2.954.694.409
Satılmaya hazır finansal varlıklar (Not 11)	2.977.747.734	1.077.016.993
Alım satım amaçlı finansal varlıklar (Not 11)	2.359.237.715	-
<i>Değişken faizli finansal varlıklar:</i>		
Satılmaya hazır finansal varlıklar (Not 11)	261.096.048	148.302.266
Alım satım amaçlı finansal varlıklar (Not 11)	644.742.413	-

Finansal enstrümanların faize duyarlılığı

Gelir tablosunun faize duyarlılığı, aşağıda varsayılan nispetlerde faiz oranlarındaki değişimin; 31 Aralık 2022 ve 2021 tarihlerinde sona eren dönemlerde, gerçeğe uygun değer farkı kâr veya zarara yansıtılan finansal varlıkların gerçeğe uygun değerlerine ve değişken faizli alım-satım amaçlı olmayan finansal varlık ve yükümlülüklerin net faiz gelirine olan etkisidir. Bu analiz sırasında, diğer değişkenlerin, özellikle döviz kurlarının, sabit olduğu varsayılmaktadır.

31 Aralık 2022	Gelir tablosu		Özkaynak	
	100 bp artış	100 bp azalış	100 bp artış	100 bp azalış
Satılmaya hazır finansal varlıklar	17.299.942	(18.739.538)	(17.299.942)	18.739.538
<b>Toplam finansal varlıklar</b>	<b>17.299.942</b>	<b>(18.739.538)</b>	<b>(17.299.942)</b>	<b>18.739.538</b>
31 Aralık 2021	Gelir tablosu		Özkaynak	
	100 bp artış	100 bp azalış	100 bp artış	100 bp azalış
Satılmaya hazır finansal varlıklar	3.720.484	(3.890.903)	(3.720.484)	3.890.903
<b>Toplam finansal varlıklar</b>	<b>3.720.484</b>	<b>(3.890.903)</b>	<b>(3.720.484)</b>	<b>3.890.903</b>

Gerçeğe uygun değer ile ölçüme ilişkin sınıflandırma

1. Seviye: Özdeş varlıklar ya da borçlar için aktif piyasalardaki kayıtlı (düzeltilmemiş) fiyatlar;
2. Seviye: 1. seviyede yer alan kayıtlı fiyatlar dışında kalan ve varlıklar ya da borçlar açısından doğrudan (fiyatlar aracılığıyla) ya da dolaylı olarak (fiyatlardan türetilmek suretiyle) gözlemlenebilir nitelikteki veriler;
3. Seviye: Varlık ya da borçlara ilişkin olarak gözlemlenebilir piyasa verilerine dayanmayan veriler (gözlemlenebilir nitelikte olmayan veriler).

Sınıflandırma, kullanılabilir olması durumunda gözlemlenebilir nitelikteki piyasa verilerinin kullanılmasını gerektirmektedir.

## 31 ARALIK 2022 TARİHİ İTİBARIYLA HAZIRLANAN FİNANSAL TABLOLARA İLİŞKİN DİPNOTLAR

(Para Birimi: Türk Lirası (TL) olarak ifade edilmiştir.)

### 4. Sigorta ve finansal riskin yönetimi (devamı)

#### 4.2 Finansal riskin yönetimi (devamı)

Gerçeğe uygun değer ile ölçüme ilişkin sınıflandırma (devamı)

31 Aralık 2022	1. Seviye	2. Seviye	3. Seviye	Toplam
<b>Finansal varlıklar:</b>				
Satılmaya hazır finansal varlıklar (Not 11)	2.011.778.060	1.227.065.722	-	3.238.843.782
Alım satım amaçlı finansal varlıklar (Not 11)	549.769.318	2.454.210.810	-	3.003.980.128
<b>Toplam</b>	<b>2.561.547.378</b>	<b>3.681.276.532</b>	<b>-</b>	<b>6.242.823.910</b>
31 Aralık 2021	1. Seviye	2. Seviye	3. Seviye	Toplam
<b>Finansal varlıklar:</b>				
Satılmaya hazır finansal varlıklar (Not 11)	381.925.200	843.394.059	-	1.225.319.259
<b>Toplam</b>	<b>381.925.200</b>	<b>843.394.059</b>	<b>-</b>	<b>1.225.319.259</b>

#### Sermaye yönetimi

Şirketin başlıca sermaye yönetim politikaları aşağıda belirtilmiştir:

- T.C. Hazine ve Maliye Bakanlığı tarafından belirlenen sermaye yeterliliği şartlarına uymak
- Şirket'in sürekliliğini sağlayarak hissedarlara ve paydaşlara devamlı getiri sağlamak
- Sigorta poliçelerinin fiyatlamasını, alınan sigorta risk düzeyi ile orantılı belirleyerek, hissedarlara yeterli getirinin sağlanması

Şirketin Sermaye Yeterliliği, 23 Ağustos 2015 tarih ve 29454 sayılı Resmi Gazetede yayınlanarak yürürlüğe giren Sigorta ve Reasürans ile Emeklilik Şirketlerinin Sermaye Yeterliliklerinin Ölçülmesine ve Değerlendirilmesine İlişkin Yönetmelik çerçevesinde 6 aylık dönemlerde hesaplanmaktadır. 31 Aralık 2022 tarihi itibarıyla Şirket'in hesaplanan asgari özsermayesi 1.789.955.928 TL'dir (31 Aralık 2021: 1.075.611.695 TL). 31 Aralık 2022 tarihi itibarıyla Şirket'in özsermayesi asgari olarak gerekli olan özsermayeden 719.843.980 TL daha fazla durumdadır (31 Aralık 2021: 1.044.627.582 TL).

## 31 ARALIK 2022 TARİHİ İTİBARIYLA HAZIRLANAN FİNANSAL TABLOLARA İLİŞKİN DİPNOTLAR

(Para Birimi: Türk Lirası (TL) olarak ifade edilmiştir.)

### 4. Sigorta ve finansal riskin yönetimi (devamı)

#### 4.2 Finansal riskin yönetimi (devamı)

##### Finansal varlıklardan kaynaklanan kazanç ve kayıplar

	31 Aralık 2022	31 Aralık 2021
Kambiyo kârları	953.757.035	1.597.165.826
Finansal yatırımlardan elde edilen gelirler	721.925.844	263.374.842
Türev ürünlerden elde edilen gelirler/(giderler)	13.018.812	35.871.842
Finansal yatırımların değerlemesi	194.876.335	1.002.293
İştiraklerden gelirler	423.464	233.802
Diğer gelirler/(giderler)	475.186	-
<b>Finansal varlıklardan elde edilen kazançlar</b>	<b>1.884.476.676</b>	<b>1.897.648.605</b>
Türev ürünler sonucu oluşan zararlar	(178.451.495)	(645.738.659)
Kambiyo zararları	-	(420.750.234)
<b>Finansal varlıklardan kaynaklanan kayıplar</b>	<b>(178.451.495)</b>	<b>(1.066.488.893)</b>
<b>Gelir tablosunda muhasebeleştirilen finansal kazanç ve kayıplar, net</b>	<b>1.706.025.181</b>	<b>831.159.712</b>

### 5 Bölüm bilgileri

Bir bölüm, Şirket'in ürün veya hizmet üretimiyle (faaliyet bölümleri) ilişkili ayrılabilen bir parçası ya da ürün ve hizmetlerin üretildiği risk ve faydaların diğer bölümlerden ayırt edilebildiği ekonomik çevredir (coğrafi bölüm).

**Faaliyet alanı bölümleri:** Şirket raporlama dönemi sonu itibarıyla sadece tek bir raporlanabilir bölüm olarak takip edilen hayat dışı sigortacılık alanında faaliyetlerini sürdürdüğünden faaliyet alanı bölümlerine göre raporlama sunulmamıştır.

## 31 ARALIK 2022 TARİHİ İTİBARIYLA HAZIRLANAN FİNANSAL TABLOLARA İLİŞKİN DİPNOTLAR

(Para Birimi: Türk Lirası (TL) olarak ifade edilmiştir.)

### 6 Maddi duran varlıklar

1 Ocak - 31 Aralık 2022 ve 1 Ocak - 31 Aralık 2021 dönemleri arasındaki maddi duran varlık hareketleri aşağıdaki gibidir:

	1 Ocak 2022	Girişler	Transfer	Çıkışlar	31 Aralık 2022
<b>Maliyet:</b>					
Yatırım amaçlı gayrimenkuller (Not 7)	3.012.818	5.000	-	(133.100)	2.884.718
Kullanım amaçlı gayrimenkuller	190.667.445	2.949	1.063.888	-	191.734.282
Demirbaş ve tesisatlar	47.259.277	16.502.754	-	(84.372)	63.677.659
Motorlu taşıtlar	888.638	2.960.000	-	-	3.848.638
Diğer maddi varlıklar (özel maliyet bedelleri dahil)	3.872.777	99.805	-	-	3.972.582
Kiralama yoluyla edinilmiş maddi varlıklar	72.809	-	-	-	72.809
Kullanım hakkı varlıkları <sup>(1)</sup>	13.308.895	3.380.327	-	-	16.689.222
Maddi duran varlıklara ilişkin avanslar	-	1.137.403	(1.063.888)	(73.514)	1
	<b>259.082.659</b>	<b>24.088.238</b>	<b>-</b>	<b>(290.986)</b>	<b>282.879.911</b>
<b>Birikmiş amortismanlar:</b>					
Yatırım amaçlı gayrimenkuller (Not 7)	(293.603)	(52.765)	-	7.986	(338.382)
Kullanım amaçlı gayrimenkuller	(4.210.078)	(2.801.153)	-	-	(7.011.231)
Demirbaş ve tesisatlar	(22.810.338)	(8.670.658)	-	66.769	(31.414.227)
Motorlu taşıtlar	(396.174)	(435.586)	-	-	(831.760)
Diğer maddi varlıklar (özel maliyet bedelleri dahil)	(1.810.027)	(706.259)	-	-	(2.516.286)
Kiralama yoluyla edinilmiş maddi varlıklar	(72.809)	-	-	-	(72.809)
Kullanım hakkı varlıkları <sup>(1)</sup>	(4.348.413)	(3.924.361)	-	-	(8.272.774)
	<b>(33.941.442)</b>	<b>(16.590.782)</b>	<b>-</b>	<b>74.755</b>	<b>(50.457.469)</b>
<b>Net defter değeri</b>	<b>225.141.217</b>				<b>232.422.442</b>

<sup>(1)</sup> 31 Aralık 2022 itibarıyla kullanım hakkı varlıklarının tamamı taşıtlardan oluşmaktadır.



## 31 ARALIK 2022 TARİHİ İTİBARIYLA HAZIRLANAN FİNANSAL TABLOLARA İLİŞKİN DİPNOTLAR

(Para Birimi: Türk Lirası (TL) olarak ifade edilmiştir.)

### 6 Maddi duran varlıklar (devamı)

	1 Ocak 2021	Girişler	Transfer	Çıkışlar	31 Aralık 2021
<b>Maliyet:</b>					
Yatırım amaçlı gayrimenkuller (Not 7)	3.012.818	-	-	-	3.012.818
Kullanım amaçlı gayrimenkuller	128.759.019	20.461	61.887.965	-	190.667.445
Demirbaş ve tesisatlar	32.035.533	17.356.538	425.435	(2.558.229)	47.259.277
Motorlu taşıtlar	888.638	-	-	-	888.638
Diğer maddi varlıklar (özel maliyet bedelleri dahil)	13.191.597	994.070	-	(10.312.890)	3.872.777
Kiralama yoluyla edinilmiş maddi varlıklar	72.809	-	-	-	72.809
Kullanım hakkı varlıkları (*)	12.774.955	2.065.572	-	(1.531.632)	13.308.895
Maddi duran varlıklara ilişkin avanslar	1.792.220	60.718.669	(62.313.400)	(197.489)	-
	<b>192.527.589</b>	<b>81.155.310</b>	<b>-</b>	<b>(14.600.240)</b>	<b>259.082.659</b>
<b>Birikmiş amortismanlar:</b>					
Yatırım amaçlı gayrimenkuller (Not 7)	(240.303)	(53.300)	-	-	(293.603)
Kullanım amaçlı gayrimenkuller	(2.103.931)	(2.106.147)	-	-	(4.210.078)
Demirbaş ve tesisatlar	(18.509.242)	(6.190.794)	-	1.889.698	(22.810.338)
Motorlu taşıtlar	(217.296)	(178.878)	-	-	(396.174)
Diğer maddi varlıklar (özel maliyet bedelleri dahil)	(9.642.734)	(1.121.100)	-	8.953.807	(1.810.027)
Kiralama yoluyla edinilmiş maddi varlıklar	(72.809)	-	-	-	(72.809)
Kullanım hakkı varlıkları (*)	(1.255.947)	(4.509.843)	-	1.417.377	(4.348.413)
	<b>(32.042.262)</b>	<b>(14.160.062)</b>	<b>-</b>	<b>12.260.882</b>	<b>(33.941.442)</b>
<b>Net defter değeri</b>	<b>160.485.327</b>				<b>225.141.217</b>

(\*) 31 Aralık 2021 itibarıyla kullanım hakkı varlıklarının tamamı taşıtlardan oluşmaktadır.

Maddi duran varlıklar üzerinde yeniden değerlendirme yapılmamıştır.

Amortisman hesaplama yöntemlerinde cari dönemde yapılan bir değişiklik bulunmamaktadır.

## 31 ARALIK 2022 TARİHİ İTİBARIYLA HAZIRLANAN FİNANSAL TABLOLARA İLİŞKİN DİPNOTLAR

(Para Birimi: Türk Lirası (TL) olarak ifade edilmiştir.)

### 7 Yatırım amaçlı gayrimenkuller

Bilanço tarihleri itibarıyla, yatırım amaçlı gayrimenkullerin detayı aşağıdaki gibidir:

	31 Aralık 2022 Defter Değeri	31 Aralık 2021 Defter Değeri
İzmir Konak -Bina	556.520	556.520
İzmir Karşıyaka- Bina	416.320	416.320
Malatya - İşyeri	51.294	46.294
Konya - Karatay, Arsa	6.930	6.930
Heybeli Ada-Ev	749.023	749.023
İzmir Bornova- Bina	523.603	523.603
Sapanca	240.150	240.150
Bilecik Arsa	23.400	23.400
Fon Sg Arsa	317.478	317.478
Kartal Bina	-	133.100
<b>Toplam</b>	<b>2.884.718</b>	<b>3.012.818</b>
Birikmiş amortismanlar	(338.382)	(293.603)
<b>Net defter değeri</b>	<b>2.546.336</b>	<b>2.719.215</b>

Yatırım amaçlı gayrimenkullerden dönem içerisinde elde edilen kira geliri 613.421 TL'dir (31 Aralık 2021: 94.163 TL).

### 8 Maddi olmayan duran varlıklar

1 Ocak - 31 Aralık 2022 ve 1 Ocak - 31 Aralık 2021 dönemleri arasındaki maddi olmayan duran varlık hareketleri aşağıdaki gibidir:

	1 Ocak 2022	Girişler	Çıkışlar	31 Aralık 2022
<b>Maliyet:</b>				
Diğer maddi olmayan varlıklar	48.246.425	30.939.715	-	79.186.140
	<b>48.246.425</b>	<b>30.939.715</b>	<b>-</b>	<b>79.186.140</b>
<b>Birikmiş tükenme payları:</b>				
Diğer maddi olmayan varlıklar	(35.840.266)	(23.679.526)	-	(59.519.792)
	<b>(35.840.266)</b>	<b>(23.679.526)</b>	<b>-</b>	<b>(59.519.792)</b>
<b>Net defter değeri</b>	<b>12.406.159</b>			<b>19.666.348</b>
	1 Ocak 2021	Girişler	Çıkışlar	31 Aralık 2021
<b>Maliyet:</b>				
Diğer maddi olmayan varlıklar	36.258.387	11.988.038	-	48.246.425
	<b>36.258.387</b>	<b>11.988.038</b>	<b>-</b>	<b>48.246.425</b>
<b>Birikmiş tükenme payları:</b>				
Diğer maddi olmayan varlıklar	(24.118.835)	(11.721.431)	-	(35.840.266)
	<b>(24.118.835)</b>	<b>(11.721.431)</b>	<b>-</b>	<b>(35.840.266)</b>
<b>Net defter değeri</b>	<b>12.139.552</b>			<b>12.406.159</b>

## 31 ARALIK 2022 TARİHİ İTİBARIYLA HAZIRLANAN FİNANSAL TABLOLARA İLİŞKİN DİPNOTLAR

(Para Birimi: Türk Lirası (TL) olarak ifade edilmiştir.)

### 9 İştiraklerdeki yatırımlar

	31 Aralık 2022		31 Aralık 2021	
	Kayıtlı değer	İştirak oranı %	Kayıtlı değer	İştirak oranı %
Tarım Sig. Havuz İşt. A.Ş.	1.221.495	4,17	875.420	4,34
<b>İştirakler, net</b>	<b>1.221.495</b>		<b>875.420</b>	

### 10 Reasürans varlıkları ve yükümlülükleri

Şirket'in sedan işletme sıfatıyla mevcut reasürans anlaşmaları gereği reasürans varlıkları ve yükümlülükleri aşağıdaki tabloda detaylı olarak gösterilmiştir:

Reasürans varlıkları	31 Aralık 2022	31 Aralık 2021
Muallak tazminat karşılığındaki reasürör payı (Not 17)	2.266.196.890	1.304.892.325
Kazanılmamış primler karşılığındaki reasürör payı (Not 17)	2.233.943.776	937.816.163
Dengeleme karşılığındaki reasürör payı (Not 17)	298.771.451	194.050.923
Reasürans şirketlerden alacaklar (Not 12)	120.291.312	38.501.106
Devam eden riskler karşılığındaki reasürör payı (Not 17)	56.028.810	59.636.000
<b>Toplam</b>	<b>4.975.232.239</b>	<b>2.534.896.517</b>

Reasürans varlıkları ile ilgili muhasebeleştirilen değer düşüklüğü bulunmamaktadır.

Reasürans borçları	31 Aralık 2022	31 Aralık 2021
Reasürans şirketlerine borçlar, net (Not 19)	646.564.302	243.333.183
Ertelenmiş komisyon gelirleri (Not 19)	404.471.134	174.305.748
<b>Toplam</b>	<b>1.051.035.436</b>	<b>417.638.931</b>

## 31 ARALIK 2022 TARİHİ İTİBARIYLA HAZIRLANAN FİNANSAL TABLOLARA İLİŞKİN DİPNOTLAR

(Para Birimi: Türk Lirası (TL) olarak ifade edilmiştir.)

### 10 Reasürans varlıkları ve yükümlülükleri (devamı)

Şirket'in reasürans sözleşmeleri gereği gelir tablosunda muhasebeleştirilmiş kazanç ve kayıplar aşağıdaki tabloda gösterilmiştir:

	31 Aralık 2022	31 Aralık 2021
Dönem içerisinde reasüröre devredilen primler	(3.690.723.499)	(1.597.753.420)
Dönem başı kazanılmamış primler karşılığında reasürör payı	(937.816.163)	(710.390.233)
Dönem sonu kazanılmamış primler karşılığında reasürör payı	2.233.943.776	937.816.163
<b>Kazanılmış reasürör primleri</b>	<b>(2.394.595.886)</b>	<b>(1.370.327.490)</b>
Dönem içerisinde ödenen hasarlarda reasürör payı (Not 17)	1.432.804.064	655.116.049
Dönem başı muallak tazminat karşılığında reasürör payı (Not 17)	(1.304.892.325)	(776.078.059)
Dönem sonu muallak tazminat karşılığında reasürör payı (Not 17)	2.266.196.890	1.304.892.325
<b>Hasarlardaki reasürör payı (Not 17)</b>	<b>2.394.108.629</b>	<b>1.183.930.315</b>
Dönem içerisinde reasürörlerden tahakkuk eden komisyon gelirleri (Not 32)	666.267.300	292.442.176
Dönem başı ertelenmiş komisyon gelirleri (Not 19)	174.305.748	121.173.819
Dönem sonu ertelenmiş komisyon gelirleri (Not 19)	(404.471.134)	(174.305.748)
<b>Reasürörlerden kazanılan komisyon gelirleri (Not 32)</b>	<b>436.101.914</b>	<b>239.310.247</b>
<b>Devam eden riskler karşılığında değişim, reasürör payı (Not 17)</b>	<b>(3.607.190)</b>	<b>35.845.024</b>
<b>Dengeleme karşılığında değişim, reasürör payı (Not 17)</b>	<b>104.720.528</b>	<b>47.203.456</b>
<b>Toplam, net</b>	<b>536.727.995</b>	<b>135.961.552</b>

## 31 ARALIK 2022 TARİHİ İTİBARIYLA HAZIRLANAN FİNANSAL TABLOLARA İLİŞKİN DİPNOTLAR

(Para Birimi: Türk Lirası (TL) olarak ifade edilmiştir.)

### 11. Finansal varlıklar

31 Aralık 2022 ve 2021 tarihleri itibarıyla, Şirket'in finansal varlıklarının detayı aşağıdaki gibidir:

	31 Aralık 2022			
	Nominal değeri	Maliyet bedeli	Gerçeğe uygun değeri	Defter değeri
<b>Borçlanma araçları:</b>				
Devlet Tahvili - TL	174.951.898	234.522.835	400.729.757	400.729.757
Özel Sektör Tahvili -TL	950.230.000	965.313.703	1.041.234.467	1.041.234.467
Devlet Tahvili - YP	1.663.681.243	1.666.206.274	1.611.048.302	1.611.048.302
Özel Sektör Tahvili -YP	196.332.150	174.309.091	185.831.256	185.831.256
<b>Satılmaya hazır finansal varlıklar</b>	<b>2.985.195.291</b>	<b>3.040.351.903</b>	<b>3.238.843.782</b>	<b>3.238.843.782</b>

	31 Aralık 2021			
	Nominal değeri	Maliyet bedeli	Gerçeğe uygun değeri	Defter değeri
<b>Borçlanma araçları:</b>				
Devlet Tahvili - TL	339.500.000	340.945.305	381.925.200	381.925.200
Özel Sektör Tahvili -TL	866.920.000	874.531.345	843.394.059	843.394.059
<b>Satılmaya hazır finansal varlıklar</b>	<b>1.206.420.000</b>	<b>1.215.476.650</b>	<b>1.225.319.259</b>	<b>1.225.319.259</b>

31 Aralık 2022 tarihi itibarıyla Şirket'in vadeye kadar elde tutulacak finansal varlık bulunmamaktadır.

31 Aralık 2021 tarihi itibarıyla, Şirket'in vadeye kadar elde tutulacak varlıklarının detayı aşağıdaki gibidir:

	31 Aralık 2021			
	Nominal değeri	Maliyet bedeli	İtfa edilmiş maliyet değeri	Defter değeri
<b>Borçlanma araçları:</b>				
Eurobond Devlet Tahvili - ABD Doları	826.398.000	878.540.971	873.951.749	874.169.895
Eurobond Özel Sektör Tahvili - ABD Doları	746.424.000	795.736.283	785.059.222	785.323.262
<b>3 Aydan Uzun Vadeli Bankalar:</b>				
ABD Doları	991.677.409	991.677.409	1.007.738.503	1.007.738.503
Avro	282.800.085	282.800.085	287.462.749	287.462.749
<b>Vadeye kadar elde tutulacak finansal varlıklar</b>	<b>2.847.299.494</b>	<b>2.948.754.748</b>	<b>2.954.212.223</b>	<b>2.954.694.409</b>

## 31 ARALIK 2022 TARİHİ İTİBARIYLA HAZIRLANAN FİNANSAL TABLOLARA İLİŞKİN DİPNOTLAR

(Para Birimi: Türk Lirası (TL) olarak ifade edilmiştir.)

### 11. Finansal varlıklar (devamı)

31 Aralık 2022 itibarıyla, Şirket'in alım-satım amaçlı finansal varlıklarının detayı aşağıdaki gibidir (31 Aralık 2021: Bulunmamaktadır):

	31 Aralık 2022			
	Nominal değeri	Maliyet bedeli	Gerçeğe uygun değeri	Defter değeri
<b>Bankalar:</b>				
Kur Korumalı Mevduat	2.290.757.718	2.290.757.718	2.359.237.715	2.359.237.715
Yatırım Fonları	491.252.352	544.799.393	549.769.317	549.769.317
3 Aydan Uzun Vadeli Bankalar	93.280.000	93.280.000	94.973.096	94.973.096
<b>Toplam alım-satım amaçlı finansal varlıklar</b>	<b>2.875.290.070</b>	<b>2.928.837.111</b>	<b>3.003.980.128</b>	<b>3.003.980.128</b>

Şirket'in sigortacılık faaliyetleri gereği T.C. Hazine ve Maliye Bakanlığı lehine teminat olarak verdiği vadeye kadar elde tutulacak finansal varlıkların detayı aşağıdaki gibidir.

	31 Aralık 2022		
	Maliyet bedeli	Rayiç değeri	Defter değeri
Bloke Edilmiş Tutarlar	521.665.989	528.011.734	528.011.734
<b>Toplam</b>	<b>521.665.989</b>	<b>528.011.734</b>	<b>528.011.734</b>

	31 Aralık 2021		
	Maliyet bedeli	Rayiç değeri	Defter değeri
Bloke Edilmiş Tutarlar	532.670.556	546.523.459	546.523.459
<b>Toplam</b>	<b>532.670.556</b>	<b>546.523.459</b>	<b>546.523.459</b>

Şirket'in finansal varlık portföyleri içerisinde vadesi geçmiş ancak henüz değer düşüklüğüne uğramamış finansal varlık bulunmamaktadır.

Dönem içerisinde Şirket tarafından ihraç edilen veya daha önce ihraç edilmiş olup dönem içerisinde itfa edilen borçlanmayı temsil eden menkul kıymet bulunmamaktadır.

## 31 ARALIK 2022 TARİHİ İTİBARIYLA HAZIRLANAN FİNANSAL TABLOLARA İLİŞKİN DİPNOTLAR

(Para Birimi: Türk Lirası (TL) olarak ifade edilmiştir.)

### 11. Finansal varlıklar (devamı)

Finansal varlıkların dönem içerisindeki hareketleri aşağıdaki gibidir:

31 Aralık 2022	Alım-Satım Amaçlı FV	Satılmaya Hazır FV	Vadeye kadar elde tutulan	Toplam
<b>Dönem başındaki değer</b>	-	<b>1.225.319.259</b>	<b>2.954.694.409</b>	<b>4.180.013.668</b>
Dönem içindeki alımlar	9.848.815.436	1.927.473.983	37.155.408	11.813.444.827
Elden çıkarılanlar (itfa ve satışlar)	(7.395.923.425)	(1.891.854.485)	(1.857.661.478)	(11.145.439.388)
Transferler		1.764.641.526	(1.764.641.526)	-
Finansal varlıkların rayiç değerlerindeki değişim	551.088.117	82.006.954	-	633.095.071
Finansal varlıkların itfa edilmiş maliyet gelirlerindeki değişim	-	131.256.545	630.453.187	761.709.732
<b>Dönem sonundaki değer</b>	<b>3.003.980.128</b>	<b>3.238.843.782</b>	-	<b>6.242.823.910</b>

Şirket cari dönemde portföyünde vadeye kadar elde tutulacak finansal varlıklar olarak sınıflamış olduğu defter değeri 1.764.641.526 TL defter değerli devlet ve özel sektör tahvilini satılmaya hazır finansal varlıklara sınıflamıştır.

31 Aralık 2021	Satılmaya Hazır FV	Vadeye kadar elde tutulan	Toplam
<b>Dönem başındaki değer</b>	<b>1.021.752.947</b>	<b>2.161.301.044</b>	<b>3.183.053.991</b>
Dönem içindeki alımlar	1.053.254.200	2.261.342.690	3.314.596.890
Elden çıkarılanlar (itfa ve satışlar)	(852.285.804)	(2.294.173.411)	(3.146.459.215)
Finansal varlıkların rayiç değerlerindeki değişim	(21.126.558)	-	(21.126.558)
Finansal varlıkların itfa edilmiş maliyet gelirlerindeki değişim	23.724.474	826.224.086	849.948.560
<b>Dönem sonundaki değer</b>	<b>1.225.319.259</b>	<b>2.954.694.409</b>	<b>4.180.013.668</b>

Finansal varlıklarda son üç yılda meydana gelen değer artışları:

Yıl	Değer artışında değişim (net)	Toplam değer artışı (net)
2022	62.423.856	27.056.200
2021	(15.523.285)	(35.367.656)
2020	(31.231.202)	(19.844.371)

## 31 ARALIK 2022 TARİHİ İTİBARIYLA HAZIRLANAN FİNANSAL TABLOLARA İLİŞKİN DİPNOTLAR

(Para Birimi: Türk Lirası (TL) olarak ifade edilmiştir.)

### 12. Kredi ve alacaklar

	31 Aralık 2022	31 Aralık 2021
Esas faaliyetlerden alacaklar (Not 4.2)	1.994.811.069	1.042.614.318
Diğer alacaklar* (Not 4.2)	139.678.983	19.189.904
İlişkili taraflardan alacaklar (Not 4.2), (Not 45)	3.179.791	2.534.704
<b>Toplam</b>	<b>2.137.669.843</b>	<b>1.064.338.926</b>

Kısa vadeli alacaklar	2.116.794.693	1.053.425.371
Uzun vadeli alacaklar	20.875.150	10.913.555
<b>Toplam</b>	<b>2.137.669.843</b>	<b>1.064.338.926</b>

\* Şirket'in 31 Aralık 2022 tarihi itibarıyla 139.678.983 TL'lik diğer alacakları (31 Aralık 2021: 19.189.904 TL), TARSİM alacakları, DASK alacakları ve diğer alacaklardan oluşmaktadır.

Şirket'in 31 Aralık 2022 ve 2021 tarihleri itibarıyla esas faaliyetlerden alacaklar hesabının detayı aşağıdaki gibidir:

	31 Aralık 2022	31 Aralık 2021
Acente, broker ve aracılardan alacaklar	1.670.241.479	827.062.841
Esas faaliyetlerden kaynaklanan şüpheli alacaklar - rücu alacakları	263.310.570	193.451.828
Rücu ve sovtaj yoluyla tahsil edilecek tutarlar	204.364.594	110.653.724
Esas faaliyetlerden kaynaklanan şüpheli alacaklar - kanuni takip	10.725.096	33.481.883
Sigortalılardan alacaklar	53.439.475	76.493.932
Reasürans şirketlerinden alacaklar (Not 10)	120.291.312	38.501.106
Sigorta şirketlerinden alacaklar	3.502.387	7.931.514
Sigortacılık faaliyetlerinden alacaklar reeskontu	(11.470.184)	(2.612.097)
<b>Toplam sigortacılık faaliyetlerinden alacaklar</b>	<b>2.314.404.729</b>	<b>1.284.964.731</b>

Esas faaliyetlerden kaynaklanan şüpheli alacaklar karşılığı - rücu alacakları (Not 4.2)	(263.310.570)	(193.451.827)
Esas faaliyetlerden kaynaklanan şüpheli alacaklar karşılığı - kanuni ve idari takipteki alacaklar (Not 4.2)	(9.732.323)	(32.289.110)
Acente, broker ve aracılardan prim alacakları değer düşüklüğü karşılıkları	(16.101.486)	(7.496.472)
Rücu ve sovtaj alacak karşılığı	(30.449.281)	(9.113.004)
<b>Esas faaliyetlerden alacaklar, net</b>	<b>1.994.811.069</b>	<b>1.042.614.318</b>

Şirket T.C. Hazine ve Maliye Bakanlığı'nın 20 Eylül 2010 tarihli "Rücu ve Sovtaj Gelirlerine İlişkin 2010/13 sayılı Genelge"si uyarınca tahakkuk ettirilen rücu alacaklarının tazminat ödemesini takip eden altı ay içerisinde borçlu sigorta şirketinden veya dört ay içerisinde 3. şahıslardan tahsil edilememesi durumunda alacak karşılığı ayırmaktadır. Şirket, 31 Aralık 2022 itibarıyla genelgede belirtilen sürelerde tahsil edilemeyen rücu alacaklarına ilişkin olarak 11.885.688 TL (31 Aralık 2021: 2.873.622 TL) tutarında alacak karşılığı ayırmıştır.

## 31 ARALIK 2022 TARİHİ İTİBARIYLA HAZIRLANAN FİNANSAL TABLOLARA İLİŞKİN DİPNOTLAR

(Para Birimi: Türk Lirası (TL) olarak ifade edilmiştir.)

### 12. Kredi ve alacaklar (devamı)

31 Aralık 2022 ve 2021 tarihleri itibarıyla, alacaklar için alınmış olan ipotek ve diğer teminatların detayı aşağıdaki gibidir:

	31 Aralık 2022	31 Aralık 2021
Teminat mektupları	41.270.300	37.858.000
İpotek senetleri	22.314.000	23.702.000
Alınan nakit teminatlar	12.095.462	8.025.561
Diğer garanti ve kefaletler	11.646.003	10.068.089
<b>Toplam</b>	<b>87.325.765</b>	<b>79.653.650</b>

### Vadesi gelmiş bulunan ve henüz vadesi gelmeyen alacaklar için ayrılan şüpheli alacak tutarları

a) Kanuni ve idari takipteki alacak (vadesi gelmiş) karşılıklarının dönem içindeki hareketi aşağıdaki gibidir:

	31 Aralık 2022	31 Aralık 2021
Dönem başı kanuni ve idari takipteki alacak karşılığı	32.289.110	8.987.709
Dönem içinde iptal edilen	(22.556.787)	(411.800)
Cari dönemde ayrılan karşılık tutarı	-	23.713.201
<b>Dönem sonu takipteki kanuni ve idari takipteki alacak karşılığı</b>	<b>9.732.323</b>	<b>32.289.110</b>

b) Prim alacak karşılıklarının (vadesi gelmiş) dönem içindeki hareketi aşağıdaki gibidir:

	31 Aralık 2022	31 Aralık 2021
Dönem başı prim alacak karşılığı	7.496.472	4.250.074
Dönem içinde iptal edilen	-	1.292.831
Cari dönemde ayrılan karşılık tutarı	8.605.014	1.953.567
<b>Dönem başı prim alacak karşılığı</b>	<b>16.101.486</b>	<b>7.496.472</b>

c) Dava konusu rücu alacakları karşılıklarının dönem içindeki hareketi aşağıdaki gibidir:

	31 Aralık 2022	31 Aralık 2021
Dönem başı dava konusu rücu alacak karşılığı	193.451.827	162.568.164
Cari dönemde ayrılan net karşılık tutarı	69.858.743	30.883.663
<b>Dönem sonu dava konusu rücu alacak karşılığı</b>	<b>263.310.570</b>	<b>193.451.827</b>

d) Rücu ve sovtaj alacakları karşılıklarının dönem içindeki hareketi aşağıdaki gibidir:

	31 Aralık 2022	31 Aralık 2021
Dönem başı rücu ve sovtaj alacak karşılığı	9.113.004	10.789.908
Cari dönemde ayrılan/iptal edilen karşılık tutarı	21.336.277	(1.676.904)
<b>Dönem sonu rücu ve sovtaj alacak karşılığı</b>	<b>30.449.281</b>	<b>9.113.004</b>

İşletmenin ortaklar, iştirakler ve bağlı ortaklıklarla olan alacak ve borç ilişkisi Not 45'te detaylı olarak verilmiştir.

Yabancı paralarla temsil edilen ve kur garantisi olmayan alacak ve borçlar ile aktifte mevcut yabancı paraların ayrı ayrı tutarları ve TL'ye dönüştürme kurları Not 4.2'de verilmiştir.

## 31 ARALIK 2022 TARİHİ İTİBARIYLA HAZIRLANAN FİNANSAL TABLOLARA İLİŞKİN DİPNOTLAR

(Para Birimi: Türk Lirası (TL) olarak ifade edilmiştir.)

### 13. Türev finansal araçlar

Şirket'in 31 Aralık 2022 tarihi itibarıyla yapmış olduğu forward döviz sözleşmelerinden dolayı gelir tahakkukları hesabı altında 6.040.183 TL değer artış bakiyesi bulunmaktadır (31 Aralık 2021: Yoktur), diğer finansal borçlar (yükümlülükler) hesabı altında değer düşüş bakiyesi bulunmamaktadır (31 Aralık 2021: 817.867.507).

Şirket türev işlemlerini, TMS 39 - Finansal Araçlar: Muhasebe ve Ölçme standardı hükümleri uyarınca muhasebeleştirilmektedir. Türev işlemler kayda alınmalarını izleyen dönemlerde gerçeğe uygun değerleri üzerinden ölçülmekte ve gerçeğe uygun değer pozitif veya negatif olmasına göre "Gelir Tahakkukları" veya "Diğer Finansal Borçlar" hesaplarında bilanço içerisinde gösterilmektedir. Yapılan ölçüm sonucu ilgili türev finansal araçların gerçeğe uygun değerlerinde meydana gelen değişimler, gelir tablosuna yansıtılmaktadır.

### 14. Nakit ve nakit benzeri varlıklar

31 Aralık 2022 ve 2021 tarihleri itibarıyla nakit ve nakit benzerlerinin detayı aşağıdaki gibidir:

	31 Aralık 2022	31 Aralık 2021
Bankalar	629.797.591	766.891.362
Banka garantili ve üç aydan kısa vadeli kredi kartı alacakları	1.383.921.577	590.403.035
<b>Toplam</b>	<b>2.013.719.168</b>	<b>1.357.294.397</b>

31 Aralık 2022 ve 2021 tarihleri itibarıyla bankalar hesabının detayı aşağıdaki gibidir:

	31 Aralık 2022		31 Aralık 2021	
	Orjinal bakiye	TL bakiye	Orjinal bakiye	TL bakiye
<b>Vadesiz:</b>				
USD	549.923	10.282.626	1.181.796	15.752.161
EUR	1.168.043	23.284.819	1.880.190	28.365.856
CHF	5.824	117.649	-	-
GBP	8.617	193.782	15.349	275.774
TL	52.835.960	52.835.960	4.399.020	4.399.020
<b>Vadeli:</b>				
USD	-	-	41.035.171	546.957.784
EUR	3.507.192	69.915.517	3.501.365	52.824.044
TL	473.167.238	473.167.238	118.316.723	118.316.723
<b>Toplam</b>		<b>629.797.591</b>		<b>766.891.362</b>

31 Aralık 2022 ve 2021 tarihleri itibarıyla diğer nakit ve nakit benzeri varlıklar kredi kartı alacaklarından oluşmaktadır. Kredi kartı alacakları 26 ve 90 gün süre ile bloke hesapta tutulmaktadır.

## 31 ARALIK 2022 TARİHİ İTİBARIYLA HAZIRLANAN FİNANSAL TABLOLARA İLİŞKİN DİPNOTLAR

(Para Birimi: Türk Lirası (TL) olarak ifade edilmiştir.)

### 15. Özsermaye

#### Ödenmiş sermaye

31 Aralık 2022 ve 2021 tarihleri itibarıyla, Şirket'in kayıtlı sermayesi 190.000.000 TL olup Şirket'in sermayesi, ihraç edilmiş ve her biri 1 Kuruş nominal değerinde 19.000.000.000 adet hisseden meydana gelmiştir.

Sermayeyi temsil eden hisse senetlerine tanınan imtiyaz bulunmamaktadır.

31 Aralık 2022 ve 2021 tarihleri itibarıyla Şirket'in sermayesinde doğrudan veya dolaylı hakimiyeti söz konusu olan sermaye grubu Sompo International Holding LTD.'dir.

Şirket tarafından veya iştiraki veya bağlı ortaklıkları tarafından bulundurulmuş Şirket'in kendi hisse senedi bulunmamaktadır. Vadeli işlemler ve sözleşmeler gereği yapılacak hisse senetleri satışları için çıkarılmak üzere Şirket'te hisse senedi bulunmamaktadır.

#### Yasal yedekler

Türk Ticaret Kanunu'na göre yasal yedek akçeler; birinci ve ikinci tertip yasal yedek akçelerden oluşmaktadır. Birinci tertip yasal yedek akçeler, Şirket sermayesinin %20'sine ulaşıncaya kadar, kanuni dönem kârının %5'i oranında ayrılmaktadır. İkinci tertip yasal yedek akçeler, şirket sermayesinin %5'ini aşan tüm kâr payı dağıtımlarının %10'u oranında ayrılmaktadır. Birinci ve ikinci yasal yedek akçeler, toplam sermayenin %50'sini aşmadığı sürece dağıtılamazlar; ancak ihtiyari yedek akçelerin tükenmesi halinde zararların karşılanmasında kullanılabilirler.

Yasal yedeklere ilişkin hareket tablosu aşağıdaki gibidir:

	31 Aralık 2022	31 Aralık 2021
Dönem başındaki yasal yedekler	63.006.679	42.777.778
Kârdan ve diğer yedeklere transfer	14.707.779	20.228.901
<b>Dönem sonundaki yasal yedekler</b>	<b>77.714.458</b>	<b>63.006.679</b>

#### Olağanüstü yedekler

Olağanüstü yedeklere ilişkin hareket tablosu aşağıdaki gibidir:

	31 Aralık 2022	31 Aralık 2021
Dönem başındaki olağanüstü yedekler	1.570.403.191	1.365.479.432
Kârdan ve diğer yedeklerden transfer	97.913.113	204.923.759
<b>Dönem sonundaki olağanüstü yedekler</b>	<b>1.668.316.304</b>	<b>1.570.403.191</b>

#### Finansal varlıkların değerlemesi

Finansal varlıkların değerlemesine ilişkin hareket tablosu aşağıdaki gibidir:

	31 Aralık 2022	31 Aralık 2021
Dönem başındaki değerlendirme farkları, net	(35.367.656)	(19.844.371)
Dönem içinde gerçeğe uygun değer değişimi	82.006.954	(21.126.558)
Ertelenmiş vergi etkisi	(19.583.098)	5.603.273
<b>Dönem sonundaki değerlendirme farkları, net</b>	<b>27.056.200</b>	<b>(35.367.656)</b>

## 31 ARALIK 2022 TARİHİ İTİBARIYLA HAZIRLANAN FİNANSAL TABLOLARA İLİŞKİN DİPNOTLAR

(Para Birimi: Türk Lirası (TL) olarak ifade edilmiştir.)

### 15. Özsermaye (devamı)

#### Diğer kâr yedekleri

T.C. Hazine ve Maliye Bakanlığı tarafından yayımlanan 4 Temmuz 2007 tarih ve 2007/3 sayılı "Sigorta ve Reasürans ile Emeklilik Şirketlerinin Karşılıklarının 5684 Sayılı Sigortacılık Kanunu Hükümlerine Uyumunun Sağlanmasına İlişkin Genelge'sinde; 2007 yılı için deprem hasar karşılığı ayrılmayacağı hükme bağlanmıştır. Ancak daha önceki dönemlerde ayrılan deprem hasar karşılıklarının (31 Aralık 2006 tarihinde bilançoda yer alan deprem hasar karşılığı tutarı) bahse konu kanunun geçici 5 inci maddesi gereğince ihtiyari yedek akçelere aktarılması gerektiği, bu itibarla 31 Aralık 2006 tarihi itibarıyla mevcut deprem hasar karşılığı tutarı ve bu tutarın yatırıma yönlendirilmesi sonucu elde edilen gelirler de dahil olmak üzere söz konusu karşılıkların 1 Eylül 2007 tarihi itibarıyla Tek düzen Hesap Planı içerisinde açılacak olan 549.01 numaralı "aktarımlı yapılan deprem hasar karşılıkları" isimli hesaba aktarılması ve hiçbir şekilde kâr dağıtımına konu olmaması ve başka bir hesaba aktarılmaması gerektiği belirtilmiştir. Şirket bu genelge kapsamında, 31 Aralık 2006 tarihi itibarıyla finansal tablolarında ayırdığı deprem hasar karşılıkları ile bu tutarın yatırıma yönlendirilmesi sonucu elde edilen gelirler de dahil olmak üzere toplam 8.808.057 TL (31 Aralık 2021: 8.808.057 TL) tutarındaki deprem hasar karşılığını ilişikteki finansal tablolarda diğer kâr yedekleri hesabında göstermiştir.

#### Özel fonlar

TMS 19 - Çalışanlara Sağlanan Faydalara İlişkin Türkiye Muhasebe Standardı kıdem tazminatı karşılığı hesaplamasında aktüeryal metotların kullanılmasını gerektirmektedir. Dolayısıyla 31 Aralık 2022 tarihi itibarıyla ilgili yükümlülükler için aktüeryal hesaplama yapılmış ve özsermaye altındaki özel fonlar içerisinde 9.287.703 TL (ertelenmiş vergiden arındırılmış) aktüeryal kayıp olarak kayıtlara alınmıştır (31 Aralık 2021: 1.855.992 TL).

#### 16. Diğer yedekler ve isteğe bağlı katılımın sermaye bileşeni

31 Aralık 2022 ve 2021 tarihleri itibarıyla, "diğer kâr yedekleri" hesabında muhasebeleştirilen önceki yıllarda ayrılan deprem hasar karşılıkları haricinde özsermaye içinde gösterilen diğer yedekler bulunmamaktadır. 31 Aralık 2022 ve 2021 tarihleri itibarıyla Şirket'in, isteğe bağlı katılım özelliği bulunan sözleşmesi bulunmamaktadır.

## 31 ARALIK 2022 TARİHİ İTİBARIYLA HAZIRLANAN FİNANSAL TABLOLARA İLİŞKİN DİPNOTLAR

(Para Birimi: Türk Lirası (TL) olarak ifade edilmiştir.)

### 17. Sigorta yükümlülükleri ve reasürans varlıklar

Şirketin 31 Aralık 2022 ve 2021 tarihleri itibarıyla, sigortacılık teknik karşılıklarının detayı aşağıdaki gibidir:

	31 Aralık 2022	31 Aralık 2021
Brüt kazanılmamış primler karşılığı	6.398.926.674	1.974.352.886
Kazanılmamış primler karşılığında reasürör payı (Not 10)	(2.042.046.206)	(882.070.108)
Kazanılmamış primler karşılığında SGK payı (Not 10)	(191.897.570)	(55.746.055)
<b>Kazanılmamış primler karşılığı, net</b>	<b>4.164.982.898</b>	<b>1.036.536.723</b>
Brüt muallak tazminat karşılığı	5.799.527.508	3.750.268.038
Muallak tazminat karşılığında reasürör payı (Not 4.2) (Not 10)	(2.266.196.890)	(1.304.892.325)
<b>Muallak tazminat karşılığı, net</b>	<b>3.533.330.618</b>	<b>2.445.375.713</b>
Dengeleme karşılığı	385.706.903	249.997.193
Dengeleme karşılığında reasürör payı (Not 10)	(298.771.451)	(194.050.923)
<b>Dengeleme karşılığı, net</b>	<b>86.935.452</b>	<b>55.946.270</b>
Devam eden riskler karşılığı	57.140.109	101.030.615
Devam eden riskler karşılığında reasürör payı (Not 10)	(56.028.810)	(59.636.000)
<b>Devam eden riskler karşılığı, net</b>	<b>1.111.299</b>	<b>41.394.615</b>
İkramiye karşılığı	5.588.883	2.073.981
İkramiye karşılığında reasürör payı	-	-
<b>İkramiye karşılığı, net</b>	<b>5.588.883</b>	<b>2.073.981</b>
<b>Toplam teknik karşılıklar, net</b>	<b>7.791.949.150</b>	<b>3.581.327.302</b>
Kısa vadeli	7.705.013.698	3.525.381.032
Orta ve uzun vadeli	86.935.452	55.946.270
<b>Toplam teknik karşılıklar, net</b>	<b>7.791.949.150</b>	<b>3.581.327.302</b>

## 31 ARALIK 2022 TARİHİ İTİBARIYLA HAZIRLANAN FİNANSAL TABLOLARA İLİŞKİN DİPNOTLAR

(Para Birimi: Türk Lirası (TL) olarak ifade edilmiştir.)

### 17. Sigorta yükümlülükleri ve reasürans varlıklar (devamı)

#### Kazanılmamış primler karşılığı:

	31 Aralık 2022		
	Brüt	Reasürör ve SGK payı	Net
Dönem başı kazanılmamış primler karşılığı	1.974.352.886	(937.816.163)	1.036.536.723
Dönem içerisinde yazılan primler	10.085.237.185	(3.690.723.499)	6.394.513.686
Dönem içerisinde kazanılan primler	(5.660.663.397)	2.394.595.886	(3.266.067.511)
<b>Dönem sonu kazanılmamış primler karşılığı</b>	<b>6.398.926.674</b>	<b>(2.233.943.776)</b>	<b>4.164.982.898</b>

	31 Aralık 2021		
	Brüt	Reasürör ve SGK payı	Net
Dönem başı kazanılmamış primler karşılığı	1.776.976.965	(710.390.233)	1.066.586.732
Dönem içerisinde yazılan primler	3.455.290.096	(1.597.753.420)	1.857.536.676
Dönem içerisinde kazanılan primler	(3.257.914.175)	1.370.327.490	(1.887.586.685)
<b>Dönem sonu kazanılmamış primler karşılığı</b>	<b>1.974.352.886</b>	<b>(937.816.163)</b>	<b>1.036.536.723</b>

#### Muallak tazminat karşılığı:

	31 Aralık 2022		
	Brüt	Reasürör payı	Net
Dönem başı muallak tazminat karşılığı	3.750.268.038	(1.304.892.325)	2.445.375.713
Dönem içerisinde bildirim yapılan hasarlar ve dönem başı muallak tazminat karşılığına ilişkin tahminlerdeki değişiklikler	5.871.398.794	(2.394.108.629)	3.477.290.165
Dönem içinde ödenen hasarlar	(3.822.139.324)	1.432.804.064	(2.389.335.260)
<b>Dönem sonu muallak tazminat karşılığı</b>	<b>5.799.527.508</b>	<b>(2.266.196.890)</b>	<b>3.533.330.618</b>

	31 Aralık 2021		
	Brüt	Reasürör payı	Net
Dönem başı muallak tazminat karşılığı	3.005.002.259	(776.078.059)	2.228.924.200
Dönem içerisinde bildirim yapılan hasarlar ve dönem başı muallak tazminat karşılığına ilişkin tahminlerdeki değişiklikler	2.816.582.038	(1.183.930.315)	1.632.651.723
Dönem içinde ödenen hasarlar	(2.071.316.259)	655.116.049	(1.416.200.210)
<b>Dönem sonu muallak tazminat karşılığı</b>	<b>3.750.268.038</b>	<b>(1.304.892.325)</b>	<b>2.445.375.713</b>

## 31 ARALIK 2022 TARİHİ İTİBARIYLA HAZIRLANAN FİNANSAL TABLOLARA İLİŞKİN DİPNOTLAR

(Para Birimi: Türk Lirası (TL) olarak ifade edilmiştir.)

### 17. Sigorta yükümlülükleri ve reasürans varlıklar (devamı)

#### Muallak tazminat karşılığı: (devamı)

	31 Aralık 2022			31 Aralık 2021		
	Brüt	Reasürör payı	Net	Brüt	Reasürör payı	Net
Gerçekleşmiş ve rapor edilmiş hasarlar	4.133.601.097	(2.344.925.875)	1.788.675.222	2.500.444.670	(1.297.868.178)	1.202.576.492
Gerçekleşmiş ancak rapor edilmemiş hasarlar	3.702.717.695	(313.935.922)	3.388.781.773	2.050.036.733	(156.120.712)	1.893.916.021
Net nakit akış iskonto	(2.036.791.284)	392.664.907	(1.644.126.377)	(800.213.365)	149.096.565	(651.116.800)
<b>Toplam</b>	<b>5.799.527.508</b>	<b>(2.266.196.890)</b>	<b>3.533.330.618</b>	<b>3.750.268.038</b>	<b>(1.304.892.325)</b>	<b>2.445.375.713</b>

#### Dengeleme karşılığı:

	31 Aralık 2022		
	Brüt	Reasürör payı	Net
Dönem başı dengeleme karşılığı	249.997.193	(194.050.923)	55.946.270
Net değişim	135.709.710	(104.720.528)	30.989.182
<b>Dönem sonu dengeleme karşılığı</b>	<b>385.706.903</b>	<b>(298.771.451)</b>	<b>86.935.452</b>

	31 Aralık 2021		
	Brüt	Reasürör payı	Net
Dönem başı dengeleme karşılığı	192.922.205	(146.847.467)	46.074.738
Net değişim	57.074.988	(47.203.456)	9.871.532
<b>Dönem sonu dengeleme karşılığı</b>	<b>249.997.193</b>	<b>(194.050.923)</b>	<b>55.946.270</b>

## 31 ARALIK 2022 TARİHİ İTİBARIYLA HAZIRLANAN FİNANSAL TABLOLARA İLİŞKİN DİPNOTLAR

(Para Birimi: Türk Lirası (TL) olarak ifade edilmiştir.)

### 17. Sigorta yükümlülükleri ve reasürans varlıklar (devamı)

#### Devam eden riskler karşılığı:

	31 Aralık 2022		
	Brüt	Reasürör payı	Net
Dönem başı devam eden riskler karşılığı	101.030.615	(59.636.000)	41.394.615
Net değişim	(43.890.506)	3.607.190	(40.283.316)
<b>Dönem sonu devam eden riskler karşılığı</b>	<b>57.140.109</b>	<b>(56.028.810)</b>	<b>1.111.299</b>

	31 Aralık 2021		
	Brüt	Reasürör payı	Net
Dönem başı devam eden riskler karşılığı	27.894.960	(23.790.976)	4.103.984
Net değişim	73.135.655	(35.845.024)	37.290.631
<b>Dönem sonu devam eden riskler karşılığı</b>	<b>101.030.615</b>	<b>(59.636.000)</b>	<b>41.394.615</b>

#### İkramiye ve indirimler karşılığı:

	31 Aralık 2022	31 Aralık 2021
	Dönem başı ikramiye ve indirimler karşılığı	2.073.981
Net değişim	3.514.902	910.270
<b>Dönem sonundaki ikramiye ve indirimler karşılığı</b>	<b>5.588.883</b>	<b>2.073.981</b>

#### Hasarların gelişimi tablosu

Muallak tazminat karşılığının tahmin edilmesinde kullanılan ana varsayım Şirket'in geçmiş dönemlerdeki hasar gelişim tecrübesidir. Hukuk kararları veya yasalardaki değişiklikler gibi dış faktörlerin muallak tazminat karşılığını nasıl etkileyeceğinin belirlenmesinde, Şirket yönetimi kendi hükümlerini kullanmaktadır. Yasal değişiklikler ve tahmin etme sürecindeki belirsizlikler gibi bazı tahminlerin duyarlılığı ölçülebilir değildir. Ayrıca, hasarın meydana geldiği zamanla ödemenin yapıldığı zaman arasındaki uzun süren gecikmeler, bilanço tarihi itibarıyla muallak tazminat karşılığının kesin olarak belirlenebilmesini engellemektedir. Dolayısıyla, toplam yükümlülükler, müteakip yaşanan gelişmelere bağlı olarak değişebilmekte ve toplam yükümlülüklerin tekrar tahmin edilmesi sonucu oluşan farklar daha sonraki dönemlerde finansal tablolara yansımaktadır. Sigorta yükümlülüklerinin gelişimi, Şirket'in toplam hasar yükümlülüklerini tahmin etmedeki performansını ölçmeye olanak sağlamaktadır. Aşağıdaki tabloların üst kısımlarında gösterilen rakamlar, hasarların meydana geldiği yıllardan itibaren, Şirket'in hasarlarla ilgili toplam tahminlerinin müteakip yıllardaki değişimini göstermektedir. Tabloların alt kısmında gösterilen rakamlar ise toplam yükümlülüklerin, finansal tablolarda gösterilen muallak tazminat karşılıkları ile mutabakatını vermektedir.



**31 ARALIK 2022 TARİHİ İTİBARIYLA HAZIRLANAN  
FİNANSAL TABLOLARA İLİŞKİN DİPNOTLAR**

(Para Birimi: Türk Lirası (TL) olarak ifade edilmiştir.)

**17. Sigorta yükümlülükleri ve reasürans varlıklar (devamı)**

<b>31 Aralık 2022</b>								
<b>Hasar yılı</b>	<b>2016</b>	<b>2017</b>	<b>2018</b>	<b>2019</b>	<b>2020</b>	<b>2021</b>	<b>2022</b>	<b>Toplam</b>
Hasar yılı	690.717.354	942.987.036	1.202.095.331	1.395.035.839	1.434.315.263	1.899.950.171	4.072.368.573	11.637.469.567
1 yıl sonra	766.575.828	1.087.794.972	1.375.689.927	1.567.111.249	1.931.775.662	2.425.570.253	-	9.154.517.891
2 yıl sonra	827.317.075	1.183.335.649	1.488.393.062	1.757.985.646	2.098.085.253	-	-	7.355.116.685
3 yıl sonra	864.475.965	1.238.627.025	1.608.274.881	1.970.333.558	-	-	-	5.681.711.429
4 yıl sonra	885.326.499	1.275.360.861	1.775.252.709	-	-	-	-	3.935.940.069
5 yıl sonra	893.342.682	1.383.709.368	-	-	-	-	-	2.277.052.050
6 yıl sonra	943.801.902	-	-	-	-	-	-	943.801.902
<b>Brüt gerçekleşen hasar</b>	<b>943.801.902</b>	<b>1.383.709.368</b>	<b>1.775.252.709</b>	<b>1.970.333.558</b>	<b>2.098.085.253</b>	<b>2.425.570.253</b>	<b>4.072.368.573</b>	<b>14.669.121.616</b>
Bugüne kadar yapılan toplam ödemeler	768.954.241	1.127.835.644	1.462.738.553	1.535.819.763	1.662.633.490	2.021.463.392	2.591.822.151	11.171.267.234
Finansal tablolardaki toplam karşılık	174.847.661	255.873.724	312.514.156	434.513.795	435.451.762	404.106.861	1.480.546.423	3.497.854.382
2016 öncesi ile ilgili ayrılan brüt muallak tazminat karşılıkları, davalık indirimleri ve kur farkı								635.741.908
2022 Aralık dönemi itibarıyla ayrılan brüt IBNR tutarı								3.702.722.076
Muallak tazminat karşılıkları iskonto düzeltmesi								(2.036.790.858)
<b>Dönem sonu finansal tablolarda gösterilen toplam brüt muallak tazminat karşılığı</b>								<b>5.799.527.508</b>
<b>31 Aralık 2021</b>								
<b>Hasar yılı</b>	<b>2015</b>	<b>2016</b>	<b>2017</b>	<b>2018</b>	<b>2019</b>	<b>2020</b>	<b>2021</b>	<b>Toplam</b>
Hasar yılı	496.318.042	690.717.354	942.987.036	1.202.095.331	1.395.035.839	1.434.315.264	1.899.950.171	8.061.419.037
1 yıl sonra	527.599.455	766.575.828	1.087.794.972	1.375.689.927	1.567.111.249	1.931.775.662	-	7.256.547.093
2 yıl sonra	556.441.207	827.317.075	1.183.335.649	1.488.393.063	1.757.985.646	-	-	5.813.472.640
3 yıl sonra	585.670.824	864.475.965	1.238.627.024	1.608.274.881	-	-	-	4.297.048.694
4 yıl sonra	609.129.010	885.326.499	1.275.360.861	-	-	-	-	2.769.816.370
5 yıl sonra	640.219.553	893.342.682	-	-	-	-	-	1.533.562.235
6 yıl sonra	733.644.964	-	-	-	-	-	-	733.644.964
<b>Brüt gerçekleşen hasar</b>	<b>733.644.964</b>	<b>893.342.682</b>	<b>1.275.360.861</b>	<b>1.608.274.881</b>	<b>1.757.985.646</b>	<b>1.931.775.662</b>	<b>1.899.950.171</b>	<b>10.100.334.867</b>
Bugüne kadar yapılan toplam ödemeler	470.038.349	726.379.037	1.062.030.675	1.358.822.739	1.426.326.103	1.467.263.276	1.342.332.885	7.853.193.064
Finansal tablolardaki toplam karşılık	263.606.615	166.963.645	213.330.186	249.452.142	331.659.543	464.512.386	557.617.286	2.247.141.803
2015 öncesi ile ilgili ayrılan brüt muallak tazminat karşılıkları ve kur farkı								253.302.867
2021 Aralık dönemi itibarıyla ayrılan brüt IBNR tutarı								2.050.036.733
Muallak tazminat karşılıkları iskonto düzeltmesi								(800.213.365)
<b>Dönem sonu finansal tablolarda gösterilen toplam brüt muallak tazminat karşılığı</b>								<b>3.750.268.038</b>

**31 ARALIK 2022 TARİHİ İTİBARIYLA HAZIRLANAN  
FİNANSAL TABLOLARA İLİŞKİN DİPNOTLAR**

(Para Birimi: Türk Lirası (TL) olarak ifade edilmiştir.)

**31 ARALIK 2022 TARİHİ İTİBARIYLA HAZIRLANAN  
FİNANSAL TABLOLARA İLİŞKİN DİPNOTLAR**

(Para Birimi: Türk Lirası (TL) olarak ifade edilmiştir.)

**17. Sigorta yükümlülükleri ve reasürans varlıklar (devamı)**

<b>31 Aralık 2022</b>								
<b>Hasar yılı</b>	<b>2016</b>	<b>2017</b>	<b>2018</b>	<b>2019</b>	<b>2020</b>	<b>2021</b>	<b>2022</b>	<b>Toplam</b>
Hasar yılı	532.214.006	774.381.543	851.527.142	991.274.011	1.105.555.763	1.409.210.263	2.361.154.176	8.025.316.904
1 yıl sonra	625.731.202	872.803.697	929.188.086	1.065.606.195	1.288.424.354	1.647.012.911	-	6.428.766.445
2 yıl sonra	681.353.361	934.107.652	948.791.907	1.118.865.039	1.450.721.625	-	-	5.133.839.584
3 yıl sonra	711.993.893	955.227.787	942.592.889	1.166.911.539	-	-	-	3.776.726.108
4 yıl sonra	731.271.391	970.104.026	966.863.539	-	-	-	-	2.668.238.956
5 yıl sonra	747.517.070	1.022.084.192	-	-	-	-	-	1.769.601.262
6 yıl sonra	791.817.636	-	-	-	-	-	-	791.817.636
<b>Net gerçekleşen hasar</b>	<b>791.817.636</b>	<b>1.022.084.192</b>	<b>966.863.539</b>	<b>1.166.911.539</b>	<b>1.450.721.625</b>	<b>1.647.012.911</b>	<b>2.361.154.176</b>	<b>9.406.565.618</b>
Bugüne kadar yapılan toplam ödemeler	658.609.005	847.831.554	802.355.981	981.715.102	1.200.409.180	1.460.790.913	1.846.590.771	7.798.302.506
Finansal tablolardaki toplam karşılık	133.208.631	174.252.638	164.507.558	185.196.437	250.312.445	186.221.998	514.563.405	1.608.263.112
2016 öncesi ile ilgili ayrılan net muallak tazminat karşılıkları, davalık indirimleri ve kur farkı								180.407.008
2022 Aralık dönemi itibarıyla ayrılan net IBNR tutarı								3.388.786.155
Muallak tazminat karşılıkları iskonto düzeltmesi								(1.644.125.657)
<b>Dönem sonu finansal tablolarda gösterilen toplam net muallak tazminat karşılığı</b>								<b>3.533.330.618</b>

<b>31 Aralık 2021</b>								
<b>Hasar yılı</b>	<b>2015</b>	<b>2016</b>	<b>2017</b>	<b>2018</b>	<b>2019</b>	<b>2020</b>	<b>2021</b>	<b>Toplam</b>
Hasar yılı	308.382.993	532.214.006	774.381.543	851.527.142	991.274.011	1.105.555.763	1.409.210.263	5.972.545.721
1 yıl sonra	329.875.624	625.731.202	872.803.697	929.188.086	1.065.606.195	1.288.424.355	-	5.111.629.159
2 yıl sonra	355.044.564	681.353.361	934.107.652	948.791.907	1.118.865.038	-	-	4.038.162.522
3 yıl sonra	367.279.167	711.993.893	955.227.787	942.592.889	-	-	-	2.977.093.736
4 yıl sonra	377.463.530	731.271.391	970.104.026	-	-	-	-	2.078.838.947
5 yıl sonra	382.716.440	747.517.070	-	-	-	-	-	1.130.233.510
6 yıl sonra	389.844.864	-	-	-	-	-	-	389.844.864
<b>Net gerçekleşen hasar</b>	<b>389.844.864</b>	<b>747.517.070</b>	<b>970.104.026</b>	<b>942.592.889</b>	<b>1.118.865.038</b>	<b>1.288.424.355</b>	<b>1.409.210.263</b>	<b>6.866.558.505</b>
Bugüne kadar yapılan toplam ödemeler	348.056.281	623.520.173	819.295.673	804.794.135	977.060.042	1.123.156.116	1.090.299.490	5.786.181.910
Finansal tablolardaki toplam karşılık	41.788.583	123.996.897	150.808.353	137.798.754	141.804.996	165.268.239	318.910.773	1.080.376.595
2015 öncesi ile ilgili ayrılan net muallak tazminat karşılıkları, davalık indirimleri ve kur farkı								122.199.897
2021 Aralık dönemi itibarıyla ayrılan net IBNR tutarı								1.893.916.021
Muallak tazminat karşılıkları iskonto düzeltmesi								(651.116.800)
<b>Dönem sonu finansal tablolarda gösterilen toplam net muallak tazminat karşılığı</b>								<b>2.445.375.713</b>

## 31 ARALIK 2022 TARİHİ İTİBARIYLA HAZIRLANAN FİNANSAL TABLOLARA İLİŞKİN DİPNOTLAR

(Para Birimi: Türk Lirası (TL) olarak ifade edilmiştir.)

### 17. Sigorta yükümlülükleri ve reasürans varlıklar (devamı)

Şirket'in hayat ve hayat dışı dallar için tesis etmesi gereken teminat tutarları ile varlıklar itibarıyla hayat ve hayat dışı dallara göre tesis edilmiş teminat tutarları

	31 Aralık 2022			31 Aralık 2021		
	Tesis edilmesi gereken (*)	Tesis edilen (*)	Defter değeri	Tesis edilmesi gereken (*)	Tesis edilen (*)	Defter değeri
Hayat dışı:						
Finansal varlıklar (*)	509.000.000	521.665.989	528.011.734	272.941.659	532.670.556	546.523.459
<b>Toplam</b>	<b>509.000.000</b>	<b>521.665.989</b>	<b>528.011.734</b>	<b>272.941.659</b>	<b>532.670.556</b>	<b>546.523.459</b>

(\*) "Sigorta ve Reasürans Şirketleri ile Emeklilik Şirketlerinin Mali Bünyelerine İlişkin Yönetmelik" in teminatların değerlemesini düzenleyen 6 nci maddesi uyarınca finansal varlıklar içerisinde gösterilen devlet tahvilleri, Türkiye Cumhuriyet Merkez Bankası tarafından 31 Aralık 2022 ve 2021 tarihleri itibarıyla açıklanan günlük fiyatları ile değerlendirilerek gösterilmiştir. (\*\*) "Sigorta ve Reasürans Şirketleri ile Emeklilik Şirketlerinin Mali Bünyelerine İlişkin Yönetmelik" in teminatların tesisi ve serbest bırakılmasını düzenleyen 7 nci maddesi uyarınca sigorta şirketleri ile hayat ve ferdi kaza branşında faaliyet gösteren emeklilik şirketleri teminatlarını, sermaye yeterliliği hesaplama dönemlerini takip eden iki ay içerisinde tesis etmek zorundadır. "Sigorta ve Reasürans ile Emeklilik Şirketlerinin Sermaye Yeterliliklerinin Ölçülmesine ve Değerlendirilmesine İlişkin Yönetmelik" uyarınca şirketler sermaye yeterliliği tablosunu Haziran ve Aralık dönemleri olmak üzere yılda iki defa hazırlar ve 2 ay içinde T.C. Hazine ve Maliye Bakanlığı'na gönderirler.

### Dallar itibarıyla verilen sigorta teminatı tutarı

	31 Aralık 2022	31 Aralık 2021
Kara Araçları Sorumluluk	39.147.864.599.194	27.584.540.323.819
Yangın ve Doğal Afetler	9.178.352.195.109	6.037.953.588.778
Genel Zararlar	2.319.763.630.033	1.582.925.929.587
Sağlık	1.681.642.934.836	1.397.383.123.743
Nakliyat	1.249.466.025.704	709.574.083.857
Kara Araçları	574.200.950.191	318.108.099.926
Genel Sorumluluk	290.158.516.986	201.903.800.720
Kaza Branşı	220.592.244.880	161.743.680.326
Finansal Kayıplar	161.070.290.687	100.716.454.354
Hukuksal Koruma	99.607.894.615	85.204.920.959
Su Araçları	37.577.904.709	14.743.644.935
Su Araçları Sorumluluk	6.896.286.246	4.621.564.240
Hava Araçları	4.690.956.393	4.690.956.393
<b>Toplam</b>	<b>54.971.884.429.583</b>	<b>38.204.110.171.637</b>

### Şirket'in hayat poliçe adetleri ile dönem içinde giren, ayrılan hayat ve mevcut hayat sigortalıların adet ve matematik karşılıkları:

Bulunmamaktadır.

### Dönem içinde yeni giren hayat sigortalıların adet ile brüt ve net prim tutarları ferdi ve grup olarak dağılımları:

Bulunmamaktadır.

### Dönem içinde portföyden ayrılan hayat sigortalıların adet ile brüt ve net prim tutarları matematik karşılıklarının tutarlarının ferdi ve grup olarak dağılımları:

Bulunmamaktadır.

## 31 ARALIK 2022 TARİHİ İTİBARIYLA HAZIRLANAN FİNANSAL TABLOLARA İLİŞKİN DİPNOTLAR

(Para Birimi: Türk Lirası (TL) olarak ifade edilmiştir.)

### 17. Sigorta yükümlülükleri ve reasürans varlıklar (devamı)

#### Tahakkuk eden rücu ve sovtaj gelirleri

Şirket'in 31 Aralık 2022 tarihi itibarıyla 142.233.336 TL (31 Aralık 2021: 59.119.774 TL) rücu ve sovtaj geliri vardır.

#### Ertelenmiş üretim giderleri

Poliçe üretimi ile ilgili araçlara ödenen komisyonlarının ertesi dönemlere sarkan kısmı "gelecek aylara ait giderler" hesabı içerisinde aktifleştirilmektedir. 993.687.451 TL (31 Aralık 2021: 300.154.153 TL) tutarındaki gelecek aylara ait giderler; 929.783.885 TL (31 Aralık 2021: 276.070.411 TL) tutarında ertelenmiş üretim komisyonları ve 57.863.383 TL (31 Aralık 2021: 24.083.742 TL) tutarında peşin ödenmiş diğer giderlerden oluşmaktadır.

31 Aralık 2022 ve 2021 tarihleri itibarıyla ertelenmiş üretim komisyonlarının hareketi aşağıdaki gibidir:

	31 Aralık 2022	31 Aralık 2021
Dönem başındaki ertelenmiş üretim komisyonları	276.070.411	258.827.334
Dönem içinde tahakkuk eden araçlara komisyonlar (Not 32)	1.499.501.167	496.784.590
Dönem içinde giderleştirilen komisyonlar (Not 32)	(845.787.693)	(479.541.513)
<b>Dönem sonu ertelenmiş üretim komisyonları</b>	<b>929.783.885</b>	<b>276.070.411</b>

#### Bireysel emeklilik

Bulunmamaktadır.

### 18. Yatırım anlaşması yükümlülükleri

Bulunmamaktadır.

### 19. Ticari ve diğer borçlar, ertelenmiş gelirler

	31 Aralık 2022	31 Aralık 2021
Finansal borçlar	9.245.979	827.525.473
Esas faaliyetlerden borçlar	887.089.794	418.329.497
Gelecek aylara/yıllara ait gelirler ve gider tahakkukları	407.995.946	175.961.809
Ödenecek vergi ve benzer diğer yükümlülükler ile karşılıkları	134.182.423	155.657.197
Diğer borçlar	178.887.457	64.348.225
İlişkili taraflara borçlar	242.063	85.295
<b>Toplam</b>	<b>1.617.643.662</b>	<b>1.641.907.496</b>
Kısa vadeli borçlar	1.614.164.783	1.636.689.333
Orta ve uzun vadeli borçlar	3.478.879	5.218.163
<b>Toplam</b>	<b>1.617.643.662</b>	<b>1.641.907.496</b>

## 31 ARALIK 2022 TARİHİ İTİBARIYLA HAZIRLANAN FİNANSAL TABLOLARA İLİŞKİN DİPNOTLAR

(Para Birimi: Türk Lirası (TL) olarak ifade edilmiştir.)

### 19. Ticari ve diğer borçlar, ertelenmiş gelirler (devamı)

Şirket, 25 Şubat 2011 tarih ve 27857 sayılı Resmi Gazete’de yayımlanarak yürürlüğe giren “6111 sayılı Bazı Alacakların Yeniden Yapılandırılması ile Sosyal Sigortalar ve Genel Sağlık Sigortası Kanunu ve Diğer Bazı Kanun ve Kanun Hükmünde Kararnamelerde Değişiklik Yapılması Hakkında Kanun” ile 27 Ağustos 2012 tarih ve 28038 sayılı Resmi Gazete’de yayımlanan “Trafik Kazaları Nedeniyle İlgililere Sunulan Sağlık Hizmet Bedellerinin Tahsiline İlişkin Usul ve Esaslar Hakkında Yönetmelik” ve 2012/17 sayılı Genelge arasında kalan zaman diliminde yazılan primler ve bu primler için Sosyal Güvenlik Kurumu’na aktarılan 117.477.333 TL (31 Aralık 2021: 28.193.913 TL) tutarındaki borcunun tamamı kısa vadeli yükümlülükler içerisinde “Tedavi Giderlerine İlişkin SGK’ya Borçlar” adı altında sınıflandırılmıştır.

31 Aralık 2022 ve 2021 tarihleri itibarıyla diğer borçlar, tedavi giderlerine ilişkin SGK’ya aktarılan primlerden ve dışarıdan sağlanan fayda ve hizmetler için yapılacak olan ödemelerden oluşmaktadır.

Gelecek aylara ait gelirler ve gider tahakkukları; 404.471.134 TL (31 Aralık 2021: 174.305.748 TL) tutarında ertelenmiş komisyon gelirleri (Not 10) ve 3.524.812 TL (31 Aralık 2021: 1.656.061 TL) tutarında diğer gider tahakkuklarından oluşmaktadır.

Şirket’in 31 Aralık 2022 ve 2021 tarihleri itibarıyla esas faaliyetlerden borçlar hesabının detayı aşağıdaki gibidir:

	31 Aralık 2022	31 Aralık 2021
Reasürans şirketlerine borçlar (Not 10)	646.664.777	243.488.041
Acente ve sigorta şirketlerine borçlar	185.842.754	139.361.545
Reasürans şirketlerine borçlar reeskontu (Not 10)	(100.475)	(154.858)
<b>Toplam sigortacılık faaliyetlerinden borçlar</b>	<b>832.407.056</b>	<b>382.694.728</b>
Diğer esas faaliyetlerden borçlar	54.682.738	35.634.769
<b>Esas faaliyetlerden borçlar</b>	<b>887.089.794</b>	<b>418.329.497</b>

31 Aralık 2022 ve 2021 tarihleri itibarıyla, diğer esas faaliyetlerden borçlar yetkili servislere ve tedarikçilere borçlardan oluşmaktadır.

Hesaplanan kurumlar vergisi ve peşin ödenen vergiler aşağıdaki tabloda detaylandırılmıştır.

	31 Aralık 2022	31 Aralık 2021
Peşin ödenen vergiler	6.783.697	130.314.782
Hesaplanan kurumlar vergisi karşılığı	-	(255.413.930)
<b>Cari dönem vergi varlığı/(yükümlülüğü), net (*)</b>	<b>6.783.697</b>	<b>(125.099.148)</b>

(\*) 13 Ocak 2022 tarihinde teklifi verilen ve 20 Ocak 2022 tarihinde TBMM’de kabul edilen “Vergi Usul Kanunu ile Kurumlar Vergisi Kanununda Değişiklik Yapılmasına Dair Kanun” ile yabancı paralarını veya çeşitli altın kaynaklarını Türk Lirasına çeviren ve bu suretle elde edilen Türk Lirası varlığı en az üç ay vadeli mevduat ve katılma hesaplarında değerlendiren şirketlerin çeşitli kur farkı, faiz, kâr payı ve diğer gelirleri kurumlar vergisinden istisna tutulmuştur. Şirket’ in almış olduğu karar neticesinde 29 Ocak 2022 tarihli ve 31734 sayılı Resmi Gazetede yayınlanan Vergi Usul Kanunu ile Kurumlar Vergisi Kanunu’nda Değişiklik Yapılmasına Dair Kanun’unun geçici 14.maddesi kapsamında 2021 yılında 58.442.689 TL, 2022 yılında 161.336.045 TL kurumlar vergisi istisnası sağlanmıştır. 58.442.689 TL tutarındaki 2021 yılına ilişkin istisna tutarı, 31 Aralık 2022 tarihli gelir tablosunda “Dönem Kârı Vergi ve Diğer Yasal Yükümlülük Karşılıkları” hesabına gelir olarak kaydedilmiştir.

## 31 ARALIK 2022 TARİHİ İTİBARIYLA HAZIRLANAN FİNANSAL TABLOLARA İLİŞKİN DİPNOTLAR

(Para Birimi: Türk Lirası (TL) olarak ifade edilmiştir.)

### 20. Finansal borçlar

31 Aralık 2022 ve 2021 tarihleri itibarıyla finansal borçlar aşağıdaki gibidir:

	31 Aralık 2022	31 Aralık 2021
Türev araçlardan kaynaklı gider tahakkukları	-	817.867.507
TFRS 16 kira yükümlülüğü	9.245.979	9.657.966
	<b>9.245.979</b>	<b>827.525.473</b>

Şirket’in 31 Aralık 2022 tarihleri itibarıyla yapmış olduğu forward döviz sözleşmelerinden dolayı diğer finansal borçlar (yükümlülükler) hesabı altında değer azalış bakiyesi bulunmamaktadır (31 Aralık 2021: 817.867.507). Şirket türev işlemlerini, TMS 39 - Finansal Araçlar: Muhasebe ve Ölçme standardı hükümleri uyarınca muhasebeleştirilmektedir. Türev işlemler kayda alınmalarını izleyen dönemlerde gerçeğe uygun değerleri üzerinden ölçülmekte ve gerçeğe uygun değer pozitif veya negatif olmasına göre “Gelir Tahakkukları” veya “Diğer finansal borçlar” hesaplarında bilanço içerisinde gösterilmektedir. Yapılan ölçüm sonucu ilgili türev finansal araçların gerçeğe uygun değerlerinde meydana gelen değişimler, gelir tablosuna yansıtılmaktadır.

Şirket 31 Aralık 2022 tarihi itibarıyla, TFRS 16 kapsamında 9.245.979 TL (31 Aralık 2021: 9.657.966 TL) kira yükümlülüğü muhasebeleştirilmiş olup, 1.806.668 TL (31 Aralık 2021: 2.243.537 TL)’lik kısmı ertelenmiş kira yükümlülüğü olarak finansal tablolara yansıtılmıştır.

### 21. Ertelenmiş vergiler

31 Aralık 2022 ve 2021 tarihleri itibarıyla ertelenmiş vergi varlık ve yükümlülüklerini doğuran kalemler aşağıdaki gibidir:

	31 Aralık 2022	31 Aralık 2021
Mali zararlar	207.475.930	-
Dengeleme karşılığı	18.249.834	11.462.836
İkramiye karşılığı	13.500.000	5.750.000
Eşel komisyon karşılığı	11.262.664	4.891.694
Esas faaliyetlerden alacaklar değer düşüklüğü karşılık giderleri	11.637.692	3.741.772
Kıdem tazminatı ve kullanılmayan izin karşılıkları	5.882.815	3.681.567
Stop loss karşılığı	1.397.221	477.016
Finansal kalemler ve türev finansal araçlar değerlendirme farkları	1.238.439	171.351.321
Devam eden riskler karşılığı	277.825	9.520.761
İş davaları karşılığı	176.065	103.992
Kur değerlendirme farkları	1.381	(24.735.174)
Amortisman TMS düzeltme farkları	(5.182.874)	(2.264.771)
Diğer	3.759.517	1.657.677
<b>Ertelenmiş vergi varlığı, net</b>	<b>269.676.509</b>	<b>185.638.691</b>

31 Aralık 2022 tarihi itibarıyla Şirket’in kullanılmayan mali zararı 829.903.719 TL’dir (31 Aralık 2021: Yoktur).

## 31 ARALIK 2022 TARİHİ İTİBARIYLA HAZIRLANAN FİNANSAL TABLOLARA İLİŞKİN DİPNOTLAR

(Para Birimi: Türk Lirası (TL) olarak ifade edilmiştir.)

### 21. Ertelenmiş vergiler (devamı)

Ertelenmiş vergi varlıklarının dönem içerisindeki hareketi aşağıdaki gibidir:

	31 Aralık 2022	31 Aralık 2021
Dönem başı - 1 Ocak	185.638.691	45.000.350
Ertelenen vergi geliri, net (Not 35)	101.401.054	134.919.959
Özkaynak altında gösterilen ertelenmiş vergi geliri/(gideri)	(17.363.236)	5.718.382
<b>Dönem sonu</b>	<b>269.676.509</b>	<b>185.638.691</b>

### 22. Emeklilik sosyal yardım yükümlülükleri

Bulunmamaktadır.

### 23. Diğer yükümlülükler ve masraf karşılıkları

31 Aralık 2022 ve 2021 tarihleri itibarıyla diğer riskler için ayrılan karşılıkların detayı aşağıdaki gibidir:

	31 Aralık 2022	31 Aralık 2021
Kısa vadeli çalışan hakları prim karşılıkları	54.000.000	25.000.000
Kullanılmayan izinler için ayrılan karşılıklar	13.107.752	8.500.915
İş davaları karşılığı	704.259	452.140
<b>Maliyet giderleri karşılığı</b>	<b>67.812.011</b>	<b>33.953.055</b>
Kıdem tazminatı karşılığı	21.314.982	7.505.899
Diğer	35.113	159.521
<b>Diğer riskler için ayrılan karşılıkların toplamı</b>	<b>89.162.106</b>	<b>41.618.475</b>

Kıdem tazminatı karşılığının dönem içindeki hareketi aşağıdaki gibidir:

	31 Aralık 2022	31 Aralık 2021
Dönem başı kıdem tazminatı karşılığı	7.505.899	3.065.139
Faiz maliyeti (Not 47)	1.304.035	919.542
Hizmet maliyeti (Not 47)	6.546.527	4.923.267
Dönem içi ödemeler (Not 47)	(3.950.427)	(1.902.522)
Aktüeryal kayıp/(kazanç)	9.908.948	500.473
<b>Dönem sonu kıdem tazminatı karşılığı</b>	<b>21.314.982</b>	<b>7.505.899</b>

## 31 ARALIK 2022 TARİHİ İTİBARIYLA HAZIRLANAN FİNANSAL TABLOLARA İLİŞKİN DİPNOTLAR

(Para Birimi: Türk Lirası (TL) olarak ifade edilmiştir.)

### 23. Diğer yükümlülükler ve masraf karşılıkları (devamı)

İzin karşılığının dönem içindeki hareketi aşağıdaki gibidir:

	31 Aralık 2022	31 Aralık 2021
Dönem başı izin karşılığı	8.500.915	5.488.095
Dönem içi ödemeler	(5.169.008)	(999.183)
Dönem içinde ayrılan karşılık	9.775.845	4.012.003
<b>Dönem sonu izin tazminatı karşılığı</b>	<b>13.107.752</b>	<b>8.500.915</b>

İş davaları karşılığının dönem içindeki hareketi aşağıdaki gibidir:

	31 Aralık 2022	31 Aralık 2021
Dönem başı iş davaları karşılığı	452.140	259.056
Dönem içi ödenen	(644.313)	(713.369)
Cari dönemde ayrılan/(iptal edilen) karşılık tutarı	896.432	906.453
<b>Dönem sonu iş davaları karşılığı</b>	<b>704.259</b>	<b>452.140</b>

31 Aralık 2022 ve 2021 tarihleri itibarıyla diğer çeşitli borçların detayı aşağıdaki gibidir:

	31 Aralık 2022	31 Aralık 2021
Satıcılara borçlar	28.854.242	17.456.655
Diğer borçlar	3.669.173	-
<b>Toplam</b>	<b>32.523.415</b>	<b>17.456.655</b>

### 24. Net sigorta prim geliri

1 Ocak - 31 Aralık 2022	Kara araçları	Kara araçları sorumluluk	Yangın ve doğal afetler	Genel zararlar	Nakliyat	Kaza	Diğer	Toplam
Alınan primler	3.539.145.549	3.564.329.432	1.243.254.664	686.743.154	158.564.145	31.668.514	861.531.727	10.085.237.185
Reasüransa devredilen primler	(10.594.240)	(1.369.193.612)	(1.090.963.783)	(512.862.423)	(100.623.565)	(4.982.955)	(308.290.116)	(3.397.510.694)
SGK'ya devredilen primler	-	(292.959.018)	-	-	-	(230.471)	(23.316)	(293.212.805)
<b>Toplam</b>	<b>3.528.551.309</b>	<b>1.902.176.802</b>	<b>152.290.881</b>	<b>173.880.731</b>	<b>57.940.580</b>	<b>26.455.088</b>	<b>553.218.295</b>	<b>6.394.513.686</b>

1 Ocak - 31 Aralık 2021	Kara araçları	Kara araçları sorumluluk	Yangın ve doğal afetler	Genel zararlar	Nakliyat	Kaza	Diğer	Toplam
Alınan primler	884.684.303	1.236.290.865	582.511.957	372.137.232	77.874.271	16.721.746	285.069.722	3.455.290.096
Reasüransa devredilen primler	(3.868.652)	(559.827.689)	(515.490.742)	(240.967.115)	(48.375.389)	(2.453.437)	(127.120.846)	(1.498.103.870)
SGK'ya devredilen primler	-	(99.508.566)	-	-	-	(140.984)	-	(99.649.550)
<b>Toplam</b>	<b>880.815.651</b>	<b>576.954.610</b>	<b>67.021.215</b>	<b>131.170.117</b>	<b>29.498.882</b>	<b>14.127.325</b>	<b>157.948.876</b>	<b>1.857.536.676</b>

## 31 ARALIK 2022 TARİHİ İTİBARIYLA HAZIRLANAN FİNANSAL TABLOLARA İLİŞKİN DİPNOTLAR

(Para Birimi: Türk Lirası (TL) olarak ifade edilmiştir.)

### 25. Aidat (ücret) gelirleri

Bulunmamaktadır.

### 26. Yatırım gelirleri/(giderleri)

Yukarıda "Finansal risk yönetimi" notunda (Not 4.2) gösterilmiştir.

Şirket'in 31 Aralık 2022 tarihi itibarıyla Sigorta Muamele Vergi tutarı 48.028.689 TL'dir (31 Aralık 2021: 12.791.858 TL).

### 27. Finansal varlıkların net tahakkuk gelirleri

Yukarıda "Finansal risk yönetimi" notunda (Not 4.2) gösterilmiştir.

### 28. Gerçeğe uygun değer farkı kâr veya zarara yansıtılan aktifler

Yukarıda "Finansal risk yönetimi" notunda (Not 4.2) gösterilmiştir.

### 29. Sigorta hak ve talepleri

	31 Aralık 2022	31 Aralık 2021
Ödenen hasarlar, reasürör payı düşülmüş olarak	(2.389.335.260)	(1.416.200.210)
Kazanılmamış primler karşılığında değişim, reasürör payı ve SGK düşülmüş olarak	(3.128.446.175)	30.050.009
Muallak tazminatlar karşılığında değişim, reasürör payı düşülmüş olarak	(1.087.954.905)	(216.451.513)
Dengeleme karşılığında değişim, reasürör payı düşülmüş olarak	(30.989.181)	(9.871.532)
Devam eden riskler karşılığında değişim, reasürör payı düşülmüş olarak	40.283.316	(37.290.631)
İkramiye ve indirimler karşılığında değişim, reasürör payı düşülmüş olarak	(3.514.902)	(910.270)
<b>Toplam</b>	<b>(6.599.957.107)</b>	<b>(1.650.674.147)</b>

### 30. Yatırım sözleşmeleri hakları

Bulunmamaktadır (31 Aralık 2021: Bulunmamaktadır).

## 31 ARALIK 2022 TARİHİ İTİBARIYLA HAZIRLANAN FİNANSAL TABLOLARA İLİŞKİN DİPNOTLAR

(Para Birimi: Türk Lirası (TL) olarak ifade edilmiştir.)

### 31. Zaruri diğer giderler

Giderlerin Şirket içindeki niteliklerine veya işlevlerine dayanan grupta aşağıda Not 32'de verilmiştir.

### 32. Gider çeşitleri

31 Aralık 2022 ve 2021 tarihlerinde sona eren dönemlere ilişkin faaliyet giderlerinin detayı aşağıdaki gibidir:

	31 Aralık 2022	31 Aralık 2021
Komisyon giderleri (Not 17)	(845.787.693)	(479.541.513)
Dönem içinde tahakkuk eden araçlara komisyonlar (Not 17)	(1.499.501.167)	(496.784.590)
Ertelenmiş üretim komisyonlarındaki değişim (Not 17)	653.713.474	17.243.077
Çalışanlara sağlanan fayda giderleri (Not 33)	(359.258.089)	(180.934.681)
Reasürörlerden kazanılan komisyon gelirleri (Not 10)	436.101.914	239.310.247
Dönem içerisinde reasürörlerden tahakkuk eden komisyon gelirleri (Not 10)	666.267.300	292.442.176
Ertelenmiş komisyon gelirlerindeki değişim (Not 10)	(230.165.386)	(53.131.929)
Kira giderleri	(1.540.964)	(3.985.290)
Yönetim ve hizmet giderleri	(19.930.092)	(8.170.215)
Bilgi işlem giderleri	(33.848.663)	(18.616.168)
Taşıtlar giderleri	(3.095.739)	(842.613)
Pazarlama ve satış giderleri	(26.883.506)	(8.808.666)
Haberleşme giderleri	(1.552.036)	(906.533)
Seyahat giderleri	(1.967.053)	(1.122.710)
Vergi, resim ve harçlar	(917.727)	(912.224)
Matbu evrak, kırtasiye ve büro giderleri	(4.325.617)	(2.966.388)
Posta ve kargo giderleri	(750.208)	(762.586)
Danışmanlık giderleri	(4.418.696)	(5.880.664)
Banka masraf giderleri	(2.842.991)	(3.279.177)
<b>Toplam</b>	<b>(871.017.160)</b>	<b>(477.419.181)</b>

### 33. Çalışanlara sağlanan fayda giderleri

31 Aralık 2022 ve 2021 tarihlerinde sona eren dönemlere ilişkin çalışanlara sağlanan fayda giderlerinin detayı aşağıdaki gibidir:

	31 Aralık 2022	31 Aralık 2021
Maaş ve ücretler	(211.368.293)	(112.623.062)
Diğer yan haklar	(48.770.247)	(20.344.262)
Bonus, prim ve komisyonlar	(67.615.536)	(31.317.574)
Sosyal güvenlik primleri işveren payı	(31.504.013)	(16.649.783)
<b>Toplam</b>	<b>(359.258.089)</b>	<b>(180.934.681)</b>

### 34. Finansal maliyetler

Dönemin tüm finansman giderleri yukarıda "Finansal risk yönetimi" notunda (Not 4.2) gösterilmiştir. Üretim maliyetine veya sabit varlıkların maliyetine verilen finansman gideri bulunmamaktadır.

## 31 ARALIK 2022 TARİHİ İTİBARIYLA HAZIRLANAN FİNANSAL TABLOLARA İLİŞKİN DİPNOTLAR

(Para Birimi: Türk Lirası (TL) olarak ifade edilmiştir.)

### 35. Gelir vergileri

Finansal tablolarda gösterilen gelir vergisi giderlerini oluşturan kalemler aşağıdaki gibidir:

	31 Aralık 2022	31 Aralık 2021
<b>Kurumlar vergisi yükümlülüğü:</b>		
Hesaplanan kurumlar vergisi karşılığı	58.442.689	(255.413.930)
<b>Ertelenmiş vergi:</b>		
Ertelenmiş vergi geliri/(gideri) (Not 21)	101.401.054	134.919.959
<b>Toplam</b>	<b>159.843.743</b>	<b>(120.493.971)</b>

31 Aralık 2022 ve 2021 tarihlerinde sonra eren dönemlere ilişkin, Şirket'in finansal tablolarında oluşan vergi öncesi faaliyet kârı üzerinden yasal vergi oranı ile hesaplanan gelir vergisi karşılığı ile Şirket'in etkin vergi oranı ile hesaplanan fiili gelir vergisi karşılığı arasındaki mutabakatı aşağıdaki tabloda detaylandırılmıştır:

	31 Aralık 2022		31 Aralık 2021	
Vergi öncesi kâr	300.313.350	Vergi oranı (%)	444.042.719	Vergi oranı (%)
Yasal vergi oranına göre gelir vergisi karşılığı	(75.078.338)	(25,00)	(111.010.680)	(25,00)
Kanunen kabul edilmeyen giderler	(1.897.567)	(0,63)	(686.998)	(0,15)
Vergi istisnasına tabi unsurlar	161.336.045	53,72	-	-
Kurumlar vergisi karşılık kapaması (*)	58.442.689	19,46	-	-
Vergi oranı değişikliği etkileri	15.180.115	5,05	-	-
Diğer	1.860.799	0,62	(8.796.293)	(1,98)
<b>Toplam gelir vergisi geliri/(gideri)</b>	<b>159.843.743</b>	<b>53,23</b>	<b>(120.493.971)</b>	<b>(27,14)</b>

(\*) 13 Ocak 2022 tarihinde teklifi verilen ve 20 Ocak 2022 tarihinde TBMM'de kabul edilen "Vergi Usul Kanunu ile Kurumlar Vergisi Kanununda Değişiklik Yapılmasına Dair Kanun" ile yabancı paralarını veya çeşitli altın kaynaklarını Türk Lirasına çeviren ve bu suretle elde edilen Türk Lirası varlığı en az üç ay vadeli mevduat ve katılma hesaplarında değerlendiren şirketlerin çeşitli kur farkı, faiz, kâr payı ve diğer gelirleri kurumlar vergisinden istisna tutulmuştur. Şirket'in almış olduğu karar neticesinde 29 Ocak 2022 tarihli ve 31734 sayılı Resmi Gazetede yayınlanan Vergi Usul Kanunu ile Kurumlar Vergisi Kanunu'nda Değişiklik Yapılmasına Dair Kanun'unun geçici 14.maddesi kapsamında 2021 yılında 58.442.689 TL, 2022 yılında 161.336.045 TL kurumlar vergisi istisnası sağlanmıştır. 58.442.689 TL tutarındaki 2021 yılına ilişkin istisna tutarı, 31 Aralık 2022 tarihli gelir tablosunda "Dönem Kârı Vergi ve Diğer Yasal Yükümlülük Karşılıkları" hesabına gelir olarak kaydedilmiştir.

## 31 ARALIK 2022 TARİHİ İTİBARIYLA HAZIRLANAN FİNANSAL TABLOLARA İLİŞKİN DİPNOTLAR

(Para Birimi: Türk Lirası (TL) olarak ifade edilmiştir.)

### 36. Net kur değişim gelirleri

Yukarıda "Finansal risk yönetimi" notunda (Not 4.2) gösterilmiştir.

### 37. Hisse başına kazanç

Hisse başına kazanç Şirket'in cari dönem net kârının, dönemin ağırlıklı ortalama pay senedi sayısına bölünmesi ile hesaplanmıştır.

	31 Aralık 2022	31 Aralık 2021
Hesap dönemi itibarıyla kâr	460.157.093	323.548.748
Ağırlık ortalama hisse senedi sayısı	19.000.000.000	19.000.000.000
Hisse başına kazanç (TL)	0,02422	0,01703

### 38. Hisse başı kâr payı

30 Mart 2022 tarihinde yapılan Şirket Olağan Genel Kurul Toplantısı'nda Şirket'in 2021 faaliyetleri sonucunda oluşan 323.548.748 TL net dönem kârının, 51.904.017 TL dağıtılabilir tutarının, Türk Ticaret Kanunu'nun 519'uncu maddesi gereğince 3.854.911 TL ikinci tertip yasal yedek akçelerin ayrılmasına, 48.049.106 TL'nin brüt temettü olarak ödenmesine, olağanüstü yedekler hesabından 10.852.868 TL ikinci tertip yasal yedek ayrılmasına, 108.528.681 TL brüt temettü olarak ödenmesine karar verilmiştir.

Hissedarlara 2021 yılı içinde 156.577.787 TL nakit temettü ödenmiştir (31 Aralık 2021: 211.789.009 TL).

### 39. Faaliyetlerden yaratılan nakit

Esas faaliyetlerden kaynaklanan nakit akımları nakit akış tablolarında gösterilmiştir.

### 40. Hisse senedine dönüştürülebilir tahvil

Bulunmamaktadır.

### 41. Paraya çevrilebilir imtiyazlı hisse senetleri

Bulunmamaktadır.

### 42. Riskler

Normal faaliyetleri içerisinde Şirket, ağırlıklı olarak sigortacılık faaliyetlerinden kaynaklanmak üzere çok sayıda hukuki anlaşmazlıklar, davalar ve tazminat davaları ile karşı karşıyadır. Bu davalar, gerek muallak tazminat karşılığı gerekse de maliyet gider karşılıkları içerisinde gerekli karşılıklar ayrılmak suretiyle finansal tablolara yansıtılmaktadır.

31 Aralık 2022 tarihi itibarıyla, Şirket'in davalı olduğu tüm davaların toplam tutarı 398.287.478 TL (31 Aralık 2021: 342.843.150 TL) olmakla beraber, Şirket aleyhine sonuçlanması durumunda doğacak muhtemel sorumluluk miktarı açılan davalar ve yapılan icra takipleri için faiz ve diğer giderler dahil 1.742.860.344 TL'dir (31 Aralık 2021: 1.152.008.824 TL).

## 31 ARALIK 2022 TARİHİ İTİBARIYLA HAZIRLANAN FİNANSAL TABLOLARA İLİŞKİN DİPNOTLAR

(Para Birimi: Türk Lirası (TL) olarak ifade edilmiştir.)

### 43. Taahhütler

Şirket'in faaliyetleri gereği hayat dışı sigorta branşlarında vermiş olduğu teminatların detayı Not 17'de verilmiştir.

Genel müdürlük ve bölge ofislerinin kullanımı için kiralanmış gayrimenkuller ile pazarlama ve satış ekibine tahsis edilen kiralık araçlar için faaliyet kiralaması çerçevesinde ödenecek asgari kira ödemelerinin toplamı aşağıdaki gibidir:

TL taahhütler	31 Aralık 2022	31 Aralık 2021
1 yıldan az	218.750	750.730
Bir yıldan fazla beş yıldan az	844.857	948.000
<b>Ödenecek asgari kira ödemelerinin toplamı</b>	<b>1.063.607</b>	<b>1.698.730</b>

### 44. İşletme birleşmeleri

Bulunmamaktadır.

### 45. İlişkili taraflarla işlemler

Sompo International Holdings Ltd. ve bağlı olduğu gruplar ve bu grupların iştirak ve bağlı ortaklıkları bu finansal tablolar açısından ilişkili kuruluş olarak tanımlanmıştır.

31 Aralık 2022 ve 2021 tarihleri itibarıyla ilişkili kuruluş bakiyeleri aşağıdaki gibidir:

	31 Aralık 2022	31 Aralık 2021
Sompo International Holdings Ltd.	3.179.791	2.534.704
<b>İlişkili taraflardan alacaklar</b>	<b>3.179.791</b>	<b>2.534.704</b>
	31 Aralık 2022	31 Aralık 2021
Sompo International Holdings Ltd.	16.397.919	19.202.361
Sompo Japan Insurance Company of Europe	465.879	658.954
Sompo Japan Insurance Company of Europe Germany Branch	284.856	67.536
Canopus Managing Limited	884.432	18.281
<b>Sigortacılık faaliyetlerinden borçlar</b>	<b>18.033.086</b>	<b>19.947.132</b>

## 31 ARALIK 2022 TARİHİ İTİBARIYLA HAZIRLANAN FİNANSAL TABLOLARA İLİŞKİN DİPNOTLAR

(Para Birimi: Türk Lirası (TL) olarak ifade edilmiştir.)

### 45. İlişkili taraflarla işlemler (devamı)

31 Aralık 2022 ve 2021 tarihlerinde sona eren hesap dönemlerinde ilişkili kuruluşlarla gerçekleştirilen işlemler aşağıdaki gibidir:

	31 Aralık 2022	31 Aralık 2021
Sompo International Holdings Ltd.	62.882.958	28.438.618
Sompo Japan Insurance Company of Europe	364.065	251.827
Sompo Japan Insurance Company of Europe Germany Branch	280.689	5.104
Canopus Managing Limited	4.095	4.095
<b>Alınan komisyon</b>	<b>63.531.807</b>	<b>28.699.644</b>

	31 Aralık 2022	31 Aralık 2021
Sompo International Holdings Ltd.	158.798.237	73.389.846
Sompo Japan Insurance Company of Europe	1.644.718	1.189.629
Sompo Japan Insurance Company of Europe Germany Branch	1.114.984	47.987
Canopus Managing Limited	16.381	16.381
<b>Devredilen prim</b>	<b>161.574.320</b>	<b>74.643.843</b>

	31 Aralık 2022	31 Aralık 2021
Sompo International Holdings Ltd.	101.511.418	25.575.172
Sompo Japan Insurance Company of Europe	20.457.438	1.319.683
Sompo Japan Insurance Company of Europe Germany Branch	139.256	17.966
<b>Ödenen hasarlar</b>	<b>122.108.112</b>	<b>26.912.821</b>

	31 Aralık 2022	31 Aralık 2021
Sompo International Holdings Ltd..	574.439	750.472
<b>Faaliyet dışı gelirler</b>	<b>574.439</b>	<b>750.472</b>

İlişkili kuruluşlardan olan alacaklar için herhangi bir teminat alınmamıştır.

Ortaklar, iştirakler ve bağlı ortaklıklardan alacaklar nedeniyle ayrılan şüpheli alacak tutarı ve bunların borçları bulunmamaktadır.

Ortaklar, iştirakler ve bağlı ortaklıklar lehine verilen garanti, taahhüt, kefalet, avans, ciro gibi yükümlülükler bulunmamaktadır.



## 31 ARALIK 2022 TARİHİ İTİBARIYLA HAZIRLANAN FİNANSAL TABLOLARA İLİŞKİN DİPNOTLAR

(Para Birimi: Türk Lirası (TL) olarak ifade edilmiştir.)

### 46. Raporlama döneminden sonra ortaya çıkan olaylar

Türkiye'nin güney doğu kesiminde pek çok ilimizi etkileyen bir deprem meydana gelmiştir. Şirket Yönetimi afet ile ilgili olarak Şirket'in operasyonları ve finansal durumu üzerindeki etkilerinin ön değerlendirmesini yapmıştır. Şirket 21 Şubat 2023 tarihi itibarıyla SEDDK'ya yapmış olduğu bildirimde de belirtildiği gibi depremin Şirket'in özsermayesi üzerinde önemli derecede olumsuz etki yaratmayacağını öngörmektedir.

8 Eylül 1999 tarihi öncesi işe girişi olan çalışanlar için emeklilik yaş şartını kaldıran düzenleme 3 Mart 2023 tarihinde Resmi Gazete'de yayımlanmıştır. Buna göre ilgili çalışanlardan prim gün sayısını ve sigortalılık süresini tamamlayanlar emekli olmaya hak kazanmıştır. Bu düzenlemenin kıdem tazminatı ödemelerinin yerine getirilme zamanlaması ve olasılığı üzerinde etkisi olması beklenmektedir. Söz konusu düzenlemenin Şirket'in finansal durumu veya performansı üzerinde önemli bir etkisi beklenmemektedir.

12 Mart 2023 tarihinde Resmi Gazete'de yayımlanan 7440 sayılı "Bazı Alacakların Yeniden Yapılandırılması ile Bazı Kanunlarda Değişiklik Yapılmasına Dair Kanun" ile yapılan değişiklikle, Kurumlar vergisi mükelleflerinden 2022 yılına ilişkin kurumlar vergisi beyannamesinde gösterilmek suretiyle, 5520 sayılı Kurumlar Vergisi Kanunu ile diğer Kanunlarda yer alan düzenlemeler uyarınca kurum kazancından indirim konusu yapılan istisna ve indirim tutarları ile 5520 sayılı Kanuna göre indirimli kurumlar vergisine tabi matrahları üzerinden tek seferlik ek vergi alınacaktır. 7440 sayılı Kanunda sayılan bazı istisna ve indirimler ek vergi kapsamı dışındadır. Kahramanmaraş depreminden etkilenen il ve ilçelerde kurumlar vergisi mükellefiyeti bulunanlar ek vergiden muaf olacaktır. Tahakkuk edecek ek vergi tutarının tespiti çalışmaları devam etmektedir. Söz konusu vergiler 2023 yılına ait finansal tablolarda gider olarak finansal tablolara yansıtılacaktır.

### 47. Diğer

#### 47.1 Finansal tablolardaki "diğer" ibaresini taşıyan hesap kalemlerinden dahil olduğu grubun toplam tutarının %20'sini veya bilanço aktif toplamının %5'ini aşan kalemlerin ad ve tutarları

Bulunmamaktadır.

#### 47.2 "Diğer alacaklar" ile "Diğer kısa veya uzun vadeli borçlar" hesap kalemi içinde bulunan ve bilanço aktif toplamının yüzde birini aşan, personelden alacaklar ile personele borçlar tutarlarının ayrı ayrı toplamları:

Bulunmamaktadır.

#### 47.3 Nazım hesaplarda takip edilen rücu alacaklarına ilişkin tutarlar:

Bulunmamaktadır.

#### 47.4 Önceki döneme ilişkin gelir ve giderler ile önceki döneme ait gider ve zararların tutarlarını ve kaynakları gösteren açıklayıcı not:

Bulunmamaktadır.

#### Taşınmazlar üzerinde sahip olunan aynı haklar ve bunların değerleri:

Bulunmamaktadır.

## 31 ARALIK 2022 TARİHİ İTİBARIYLA HAZIRLANAN FİNANSAL TABLOLARA İLİŞKİN DİPNOTLAR

(Para Birimi: Türk Lirası (TL) olarak ifade edilmiştir.)

### 47. Diğer (devamı)

#### 47.5 Yer alması gereken diğer notlar

##### Dönemin karşılık ve reeskont giderleri:

##### a) Karşılık giderleri

31 Aralık 2022 ve 2021 tarihlerinde sona eren dönemlere ilişkin reeskont ve karşılık giderlerinin detayı aşağıdaki gibidir:

Karşılık giderleri	31 Aralık 2022	31 Aralık 2021
Esas faaliyetlerden alacaklar için ayrılan değer düşüklüğü karşılık giderleri, net	(68.303.760)	(57.431.461)
Kullanılmayan izinler için ayrılan karşılık giderleri	(4.864.211)	(3.012.820)
Kıdem tazminatı karşılık gideri (Not 23))	(3.900.135)	(3.940.287)
İş davaları karşılık giderleri	(252.119)	(193.084)
<b>Karşılıklar hesabı</b>	<b>(77.320.225)</b>	<b>(64.577.652)</b>
Reeskont giderleri	31 Aralık 2022	31 Aralık 2021
Reeskont faiz giderleri	(144.276.239)	(9.822.232)
<b>Reeskont hesabı</b>	<b>(144.276.239)</b>	<b>(9.822.232)</b>
	31 Aralık 2022	31 Aralık 2021
Kazanılmamış primler karşılığı	(3.128.446.175)	30.050.009
Muallak hasar karşılığı	(1.087.954.905)	(216.451.513)
Devam eden riskler karşılığı	40.283.316	(37.290.631)
Dengeleme karşılığı	(30.989.181)	(9.871.532)
İkramiye ve indirimler karşılığı	(3.514.902)	(910.270)
<b>Teknik karşılıklar</b>	<b>(4.210.621.847)</b>	<b>(234.473.937)</b>

## 31 ARALIK 2022 TARİHİ İTİBARIYLA HAZIRLANAN FİNANSAL TABLOLARA İLİŞKİN DİPNOTLAR

(Para Birimi: Türk Lirası (TL) olarak ifade edilmiştir.)

### 47. Diğer (devamı)

#### 47.5 Yer alması gereken diğer notlar (devamı)

#### Dönemin karşılık ve reeskont giderleri: (devamı)

#### b) Diğer gider ve zararlar

	31 Aralık 2022	31 Aralık 2021
Kanunen kabul edilmeyen giderler (-)	(7.396.866)	(2.747.990)
Diğer gider ve zararlar (-)	(59.279)	(77.203)
<b>Diğer gider ve zararlar (-)</b>	<b>(7.456.145)</b>	<b>(2.825.193)</b>

#### c) Diğer gelir ve kârlar

	31 Aralık 2022	31 Aralık 2021
Vade farkı gelirleri	3.077.250	2.627.121
<b>Diğer gelir ve kârlar</b>	<b>3.077.250</b>	<b>2.627.121</b>

#### d) Gelecek yıllara ait diğer gelirler

Bulunmamaktadır.

#### e) Diğer teknik giderler

	31 Aralık 2022	31 Aralık 2021
Asistans hizmet giderleri	(114.978.264)	(42.182.789)
Diğer teknik giderler	(42.845.387)	(18.426.885)
<b>Diğer teknik giderler</b>	<b>(157.823.651)</b>	<b>(60.609.674)</b>

#### f) Bağımsız Denetçi/Bağımsız denetim kuruluşundan alınan hizmetlere ilişkin ücretler:

	31 Aralık 2022	31 Aralık 2021
Raporlama dönemine ait bağımsız denetim ücreti	785.000	558.650
<b>Toplam</b>	<b>785.000</b>	<b>558.650</b>

## İLETİŞİM

### GENEL MÜDÜRLÜK

Rüzgarlıbahçe Mah. Çam Pınarı Sok. No: 10  
Beykoz/İstanbul  
Telefon: 0216 285 60 00  
Faks: 0216 538 62 90

### BÖLGE MÜDÜRLÜKLERİ

#### İSTANBUL AVRUPA BÖLGE MÜDÜRLÜĞÜ

Esentepe Mah. Büyükdere Cad. Ferkoo Apt. Dış  
Kapı No: 175 İç Kapı No: 30  
Şişli/İstanbul  
Telefon: 0212 942 5630  
Faks: 0850 833 60 74

#### AKDENİZ BÖLGE MÜDÜRLÜĞÜ

Yeşilbahçe Mahallesi, 1470 Sokak, No: 10/4  
Muratpaşa /Antalya  
Telefon: 0242 313 12 11  
Faks: 0242 313 18 58

#### MARMARA BÖLGE MÜDÜRLÜĞÜ

Odunluk Mah. Akpınar Cad. Efe Towers A Blok  
No: 15/A Ofis: 28  
Nilüfer/Bursa  
Telefon: 0224 220 04 50  
Faks: 0224 224 04 60

#### KARADENİZ BÖLGE MÜDÜRLÜĞÜ

Sanayi Mah. Devlet Sahilyolu Cad. Dedehan İş  
Merkezi Kat: 1 No: 15  
Ortahisar/Trabzon  
Telefon: 0462 321 84 99  
Faks: 0462 323 34 71

#### EGE BÖLGE KOORDİNATÖRLÜĞÜ

Adalet Mahallesi Manas Bulvarı Folkart Towers  
No: 47 B/2901  
Bayraklı/İzmir  
Telefon: 0232 455 53 00  
Faks: 0232 455 53 45

#### GÜNEY ANADOLU BÖLGE MÜDÜRLÜĞÜ

Cemalpaşa Mah. Cevat Yurdakul Cad. No: 28  
Oğuz Ayhan Apt. Asma Kat No: 3  
Seyhan/Adana  
Telefon: 0322 459 09 86  
Faks: 0322 459 82 08

#### ORTA ANADOLU BÖLGE MÜDÜRLÜĞÜ

Mustafa Kemal Mah. Dumlupınar Bulvarı Dış  
Kapı No: 266A İç Kapı No: 97  
Çankaya/Ankara  
Telefon: 0312 292 54 00  
Faks: 0312 292 54 45

#### İSTANBUL ANADOLU BÖLGE MÜDÜRLÜĞÜ

Ataşehir Barbaros Mah. Sümbül Sok. Varyap  
Meridian I Blok No: 1/214  
Ataşehir/İstanbul  
Telefon: 0216 228 57 40  
Faks: 850 209 45 24

#### İSTANBUL ANADOLU DOĞU BÖLGE MÜDÜRLÜĞÜ

Ataşehir Barbaros Mah. Sümbül Sok. Varyap  
Meridian I Blok No: 1/214  
Ataşehir/İstanbul  
Telefon: 0216 228 57 00  
Faks: 0216 353 47 20

#### BATI İSTANBUL VE TRAKYA BÖLGE MÜDÜRLÜĞÜ

Ataköy 7-8-9-10 Kısım Çobançeşme E-5 Yanyol  
No: 8/2/35 Avrupa Residence  
Bakırköy/İstanbul  
Telefon: 0212 942 56 00  
Faks: 0212 803 40 79

### ŞUBELER

#### DENİZLİ ŞUBESİ

Sırapapılar Mah. 1522 Sokak No: 5/1 D: 1  
Merkezefendi/Denizli  
Telefon: 0258 265 64 54  
Faks: 0258 265 64 55

#### GAZİANTEP ŞUBESİ

İncilipınar Mah. Nail Bilen Cad. Uğur Plaza Sit.  
Uğur Plaza Apt. No: 5/89  
Şehitkamil/Gaziantep  
Telefon: 0342 251 36 36  
Faks: 0342 326 50 00

#### SAMSUN ŞUBESİ

Kılıçdede Mh. Kastamonu Sk. No: 6/81  
İlkadım/Samsun  
Telefon: 0362 221 07 80  
Faks: 0850 733 74 90



**Genel M¼d¼rl¼k**

R¼zgarlıbahçe Mah. Çam Pınarı Sk.

No: 10 Beykoz/İstanbul

T: +90 850 250 81 81

T: +90 216 538 60 00

F: +90 216 538 62 90

[somposigorta.com.tr](http://somposigorta.com.tr)

---