

Hep

2018 Faaliyet Raporu

Birlikteyiz...



SOMPO JAPAN SİGORTA

Güçlü

Güç; sınırsız, mutlak nitelik olarak tanımlanır. Sompo Sigorta, uluslararası sigortacılıktaki bilgi birikimini yerel piyasa hakimiyetiyle birleştirerek gücünü Türkiye sigorta sektörüne ve müşterilerine katma değer sağlamak için kullanır.



İçindekiler

BÖLÜM 1

SUNUŞ

- 4 Kısaca Sompo Japan Sigorta
- 10 Sompo Japan Sigorta Tarihsel Gelişimi
- 12 Sompo Japan Sigorta'nın Güç Odakları
- 14 Hesap Dönemine Ait Faaliyet Sonuçlarına İlişkin Özet Finansal Bilgiler
- 18 Yönetim Kurulu Başkanı'nın Mesajı
- 22 İcra Kurulu Başkanı'nın Değerlendirmesi
- 24 Şirketin Ortaklık Yapısı, Sermayesinde ve Ortaklık Yapısında Hesap Dönemi İçinde Meydana Gelen Değişikliklere, Nitelikli Paya Sahip Gerçek veya Tüzel Kişilerin Unvanları ve Paylarına İlişkin Bilgiler
- 25 Türkiye Sigortacılık Sektörünün Görünümü
- 28 2018 Yılı Faaliyetlerinin Değerlendirilmesi

BÖLÜM 2

YÖNETİME VE KURUMSAL YÖNETİM UYGULAMALARINA İLİŞKİN BİLGİLER

- 39 Yeni Hizmet ve Faaliyetlerle İlgili Olarak Araştırma Geliştirme Uygulamalarına İlişkin Bilgiler
- 40 Yönetim Kurulu
- 42 Üst Yönetim
- 44 Yönetim Kurulu Başkan ve Üyeleri, Genel Müdür Ve Yardımcıları İle İç Denetim Sistemleri Kapsamındaki Birimlerin Yöneticilerinin Ad ve Soyadları, Görev Süreleri, Sorumlu Oldukları Alanlar, Öğrenim Durumları, Mesleki Deneyimleri
- 46 Yönetim Kurulu Üyeleri Hakkında Bilgiler
- 46 Genel Kurul Hakkında Bilgiler
- 46 Genel Kurula Sunulan Özet Yönetim Kurulu Raporu
- 47 İnsan Kaynakları Uygulamalarına İlişkin Bilgiler
- 47 Şirketin Dahil Olduğu Risk Grubu İle Yaptığı İşlemlere İlişkin Bilgiler
- 48 İç Denetim Faaliyetleri Hakkında Bilgiler
- 48 Hesap Dönemi İçerisinde Yapılan Özel Denetime ve Kamu Denetimine İlişkin Açıklamalar
- 49 Finansal Tablolar ve Mali Bünyeye İlişkin Bilgiler İle Mali Durum, Kârlılık ve Tazminat Ödeme Gücüne İlişkin Değerlendirmeler
- 50 Şirketin Sermayesinin Karşılıksız Kalıp Kalmadığına veya Borca Batık Olup Olmadığına İlişkin Tespit ve Yönetim Organı Değerlendirmeleri
- 50 Geçmiş Dönemlerde Belirlenen Hedeflere Ulaşıp Ulaşılmadığı
- 50 Risk Türleri İtibarıyla Uygulanan Risk Yönetim Politikalarına İlişkin Bilgiler
- 52 Rapor Dönemi Dahil 5 Yıllık Döneme İlişkin Özet Finansal Bilgiler
- 52 Kâr Payı Dağıtım Politikasına İlişkin Bilgiler ve Kâr Dağıtımını Yapılmayacaksa Gerekçesi İle Dağıtılmayan Kârın Nasıl Kullanılacağına İlişkin Öneri
- 53 Diğer Hususlar
- 53 Bağlılık Raporu

BÖLÜM 3

FİNANSAL BİLGİLER VE RİSK YÖNETİMİNE İLİŞKİN DEĞERLENDİRMELER

- 55 Bağımsız denetçi raporu
- 60 Bilanço
- 65 Gelir tablosu
- 68 Nakit akış tablosu
- 69 Özsermaye değişim tablosu
- 70 Finansal tablolara ilişkin dipnotlar

Hep Birlikteyiz...

Sompo Japan Sigorta, uluslararası sigortacılıktaki bilgi birikimi ve yerel piyasa hakimiyetiyle hayat dışı tüm sigorta branşlarında hizmet vermekte; en yüksek kalitede sigortacılık ürün ve hizmetlerini sağlayarak, müşterilerinin ve toplumun güvenlik, sağlık ve mutluluğuna bir bütün olarak katkıda bulunmak felsefesi ile çalışmaktadır.

Sompo Japan Sigorta, deneyimli profesyonellerden oluşan kadrosu, yenilikçi vizyonu, müşteri odaklılığı, istikrarlı fiyat politikası, hasar süreçlerinin etkinliği ve dijital dönüşümdeki yetkinliği ile müşterilerine en iyi deneyimi yaşatmak üzere her zaman sizinle birlikte olacaktır.

Kısaca Sompo Japan Sigorta

Sompo Japan Sigorta, Fiba Sigorta adıyla 2001 yılında kurulmuştur. 2002 yılında faaliyete başlayan Şirket, unvanını Finans Sigorta olarak değiştirmiştir. Şirketin unvanı, 2006 yılında Fiba Grubu'nun QNB Finansbank'ın hisselerini NBC Grubu'na satmasını takiben, yeniden Fiba Sigorta A.Ş. olmuştur.

Fiba Holding ile dünyanın en büyük sigorta pazarlarından biri olan Japonya'nın köklü ve lider şirketlerinden Sompo Japan Insurance Inc. arasında, Fiba Sigorta hisselerinin devrine ilişkin sözleşme imzalanması ve hukuki işlemlerin tamamlanmasının ardından 2 Kasım 2010 tarihinde Fiba Sigorta hisseleri Sompo Japan Insurance Inc.'e devredilmiştir.

28 Şubat 2011 tarihinde Fiba Sigorta'nın unvanı Sompo Japan Sigorta A.Ş. olarak değişmiştir. 31 Ekim 2016 tarihinde ise Sompo Japan Nipponkoa Insurance Inc. tek sermayedar olmuştur.

Sompo Japan Sigorta, ana sermayedarının gücünü ve desteğini arkasına alarak, yoluna emin adımlarla devam etmekte, hayat dışı tüm branşlarda hizmet sunmaktadır.

Sompo Japan Sigorta, uluslararası sigortacılıktaki bilgi birikimi, deneyimli profesyonellerden oluşan kadrosu, yenilikçi vizyonu, müşteri odaklılığı, istikrarlı fiyat politikası, hasar süreçlerinin etkinliği ve dijital dönüşümdeki yetkinliği ile güçlü rekabet üstünlüklerine sahiptir.

2018 yılsonu itibarıyla hayat dışı sigorta sektöründe prim üretimi sıralamasında 6. sırada yer alarak %5,5'lik pazar payına sahip olan Sompo Japan Sigorta; grup şirketleri arasında da kârlılığa katkı anlamında önemli bir konuma yükselmiştir.

Sompo Japan Sigorta, uluslararası sigortacılıktaki bilgi birikimi, yenilikçi vizyonu, hasar süreçlerinin etkinliği ve dijital dönüşümdeki yetkinliği ile güçlü rekabet üstünlüklerine sahiptir.

*Müşterilerinin ihtiyaçlarını
öngörerek yaşamlarını
daha konforlu
yaşayabilmelerini
sağlamayı hedefleyen
Sompo Japan Sigorta,
en yüksek kalitede
sigortacılık ürün ve
hizmetleri sunmaktadır.*

Vizyonumuz

En İyi Hizmet

Müşterilerimize her zaman ve her yerde en iyi hizmeti sunmak

Misyonumuz

Standartları Yükseltmek

Öncü Olmak

Türkiye sigortacılık sektöründe standartları yükseltmek ve sektördeki yeniliklerin öncüsü olmak

Yönetim Felsefemiz

İşimize yön verecek kararları alırken müşterilerimizin çıkarlarını her zaman, dikkatle gözetiriz.

En yüksek kalitede sigortacılık ürün ve hizmetlerini sağlayarak, müşterilerimizin ve toplumumuzun güvenlik, sağlık ve mutluluğuna bir bütün olarak katkıda bulunmaya çalışırız.

İlkelerimiz

Müşterilerimize en yüksek kalitede hizmet sunmak için:

- Müşterilerimize samimiyetle yaklaşırız. Birey olarak her hareketimizin şirket itibarını şekillendirdiğini biliriz.
- İnisiyatif kullanır, kendimize yüksek hedefler koyar ve hareketlerimizden ders çıkarırız.
- Her zaman açık ve hızlı hareket ederiz.
- Yüksek ahlaki değerlere uygun davranırız.

Marka Amacımız

Müşterilerimize ve iş ortaklarımıza her zaman ve her yerde en iyi hizmeti sunmak.

Marka Vaadimiz

Müşterilerimizin ihtiyaçlarını öngörerek yaşamlarını daha konforlu yaşayabilmelerini sağlamak.

Sampo Holdings 5 kıtada, 30 ülkede ve 218 şehirde faaliyetlerini sürdürmektedir.

Kökleri 1800'lü yılların sonlarına uzanan Sampo Japan Insurance Inc. ve Nipponkoa Insurance Company Limited şirketleri, 1 Eylül 2014 tarihi itibarıyla, Sampo Japan Nipponkoa Insurance Inc. adı altında birleşmiş; Grup 1 Ekim 2016'dan itibaren Sampo Holdings adını almıştır.

Ana faaliyet alanlarını,
Gayrimenkul ve Sorumluluk
Sigortaları

- Hayat Sigortası
- Bakım ve Sağlık Hizmetleri
- Uluslararası Sigortacılık Faaliyetleri
- Varlık Yönetimi, Ev Tadilatı vb. Stratejik Faaliyetler

şeklinde belirleyen Sampo Holdings, küresel ve rekabetçi bir bakış açısıyla hareket eden bir şirketler grubu olarak sürdürülebilir ve kârlı büyümeyi hedeflemektedir. Grup bünyesinde faaliyet gösteren sermayedarımız Sampo Japan Nipponkoa Insurance Inc., elementer branşta yazılan prim bazında Japonya'nın en büyük sigorta şirketidir.

Sigortacılık alanında dünyanın 2. büyük pazarı olan Japonya'nın lider sigorta gruplarından Sampo Holdings 5 kıtada, 30 ülkede

ve 218 şehirde faaliyetlerini sürdürmekte; Türkiye'nin yanı sıra birçok ülkede gerçekleştirdiği sermaye yatırımları ile farklı sigorta şirketlerini bünyesine katarak dünya çapında istikrarlı bir büyüme göstermektedir. Son olarak 2016 yılında Bermuda merkezli Endurance (alım bedeli 6,5 milyar dolar) Grup'a katılmıştır.

Dünyada 76.000'den fazla çalışanı olan Sampo Holdings, uzun yıllara dayanan uluslararası sigortacılık bilgi birikimi, güçlü reasürans desteği ve üstün teknolojik altyapısı ile hizmet kalitesini sürekli yukarı taşımaktadır.

Dünyada 76.000'den fazla çalışanı olan Sampo Holdings, küresel ve rekabetçi bir bakış açısıyla hareket eden bir şirketler grubu olarak sürdürülebilir ve kârlı büyümeyi hedeflemektedir.

Sampo Holdings'in Ekim 2018 Tarihi İtibarıyla Kredi Notları

Standard & Poor's

Sampo Japan Nipponkoa Insurance **A+**

Sampo Japan Nipponkoa Himawari Life Insurance **A+**

Moody's

Sampo Japan Nipponkoa Insurance **A1**

Rating and Investment Information, Inc. (R&I)

Sampo Japan Nipponkoa Insurance **AA**

Sampo Japan Nipponkoa Himawari Life Insurance **AA**

Japan Credit Rating Agency, Ltd. (JCR)

Sampo Japan Nipponkoa Insurance **AA+**

Saison Automobile&Fire Insurance **AA**

A.M. Best

Sampo Japan Nipponkoa Insurance **A+**

SOMPO HOLDINGS

JAPONYA'DAKİ FAALİYETLER

Gayrimenkul ve Sorumluluk Sigortaları

Sompo Japan Nipponkoa Insurance Inc.

Saison Automobile and Fire Insurance Company Limited

Sompo 24 Insurance Company Limited

Emeklilik Sigortaları

Sompo Japan Nipponkoa DC Securities Inc.

Risk Danışmanlık ve Sağlık Hizmeti

Sompo Risk Management & Health Care Inc.

Hayat Sigortası

Sompo Japan Nipponkoa Himawari Life Insurance, Inc.

Bakım ve Sağlık Hizmetleri

Sompo Care Inc.

Sompo Care Next Inc.

JAPONYA DIŞINDAKİ SİGORTACILIK FAALİYETLERİ

Yurt Dışı İştirakler

STRATEJİK FAALİYETLER

Sompo Japan Nipponkoa Asset Management Co., Ltd. (Yatırım danışmanlığı ve varlık yönetimi), Prime Assistance Inc. (Asistans), Freshhouse Co., Ltd. (Ev tadilatı), Sompo Warranty Inc. (Garanti uzatımı)

Sompo Holdings'in dünya çapında güçlü bir hizmet ağı vardır.



Çevik

Sompo Sigorta için kolaylık ve çabuklukla davranmak kritik önemdedir. Sompo, etkin olduğu alanlarda rekabete hızlı uyum sağlayarak, ezber bozan yaklaşımıyla her türlü değişimin öncüsü olur. Çevikliği özümseyen yapısıyla çağın getirdiklerine uygun davranan bir yapıyı özümsemiştir.



Sompo Japan Sigorta Tarihsel Gelişimi

2001

30 Mart 2001 Fiba Sigorta A.Ş. kuruldu.

2002

1 Mayıs 2002 Faaliyet ruhsatı alındı.

6 Mayıs 2002 ilk poliçe düzenlendi.

3 Haziran 2002 ilk acente tesis edildi.

5 Haziran 2002 unvanı Finans Sigorta A.Ş. olarak değişti.

11 Haziran 2002 ilk hasar ödemesi yapıldı.

2007

31 Ekim 2007 unvanı Fiba Sigorta A.Ş. olarak değişti.

2010

2 Kasım 2010 çoğunluk hisseleri SJNK Insurance Inc.'e* devredildi.

15 Aralık 2010 SJNK Insurance Inc.* hisselerinin %9,99'lük kısmını EBRD'ye** devretti.

2011

28 Şubat 2011 unvanı Sompo Japan Sigorta A.Ş. olarak değişti.

2013

30 Ocak 2013 tarihinde, Sompo Japan Asia Holdings Pte. Ltd.

Sompo Japan Insurance (Singapore) Pte. Ltd.

Sompo Japan Insurance Company Of America

Sompo Japan Insurance Company Of Europa

şirketlerinin her biri, %0,02'lik hisselerini SJNK Insurance Inc.'e* devretti.

28 Mart 2013 tarihli Genel Kurul'da, 6102 sayılı Türk Ticaret Kanunu'na uyumlaştırılması amacıyla Şirket ana sözleşmesinin tadili gerçekleştirildi. Tadil edilen Şirket ana sözleşmesi 7 Haziran 2013 tarihli ticaret sicil gazetesinde yayınlandı.

Sompo Japan Sigorta, ana sermayedarının gücünü ve desteğini arkasına alarak, yoluna emin adımlarla devam etmektedir.

Sompo Japan Sigorta, kurulduğu günden bugüne sahip olduğu istikrarlı yönetim kadrosu ve üstün hizmet anlayışı ile başarılı bir büyüme grafiği sergilemektedir.

2015

Sompo Holdings'in oto branşında mükemmellik merkezi ödülü alındı.

Hayat dışı sigorta prim üretiminde 38 şirket arasında 8. sırada yer alındı.

2016

31 Ekim 2016 EBRD** hisseleri SJNK Insurance Inc.'e devredildi.

SJNK Insurance Inc. tek sermayedar oldu.

2017

Hayat dışı sigorta prim üretiminde 39 şirket arasında 6. sırada yer alındı.

2018

Hayat dışı sigorta prim üretiminde 38 şirket arasında 6. sırada yer alındı.

Sompo Grup, Sompo Japan Sigorta'nın gösterdiği sürdürülebilir büyüme ve kârlılık performansını gözeterak dünya genelindeki perakende operasyonlarını Sompo Japan Sigorta'nın kurucu CEO'su Recai Dalaş'a bağlama kararı aldı.

*Sompo Japan Nipponkoa Insurance Incorporated Sompo Japan Insurance Inc., Nipponkoa Insurance Co. Ltd. ile birleşmiş ve unvanı Eylül 2014 itibarıyla Sompo Japan Nipponkoa Insurance Inc. olarak değişmiştir. 1 Ekim 2016'da ise Sompo Holdings unvanı ile anılmaya başlanmıştır.

**European Bank for Reconstruction and Development

Sompo Japan Sigorta'nın Güç Odakları

Sompo Japan Sigorta, profesyonel hizmet anlayışı ve çözüm odaklı sistematik hizmet modeliyle müşteri deneyimini sürekli iyileştirmeyi hedeflemektedir.

ULUSLARARASI TECRÜBE VE FİNANSAL GÜÇ

Dünyada 5 kıtada, 30 ülkede iştirakleriyle köklü bir hizmet kültürü ve deneyimini temsil eden Sompo Holdings'in uzun yıllara dayanan uluslararası sigortacılık bilgi birikimi, güçlü finansal yapısı ve reasürans desteği Sompo Japan Sigorta'ya önemli bir rekabet üstünlüğü kazandırmaktadır.

YENİLİKÇİ ŞİRKET VİZYONU

Sompo Japan Sigorta, sahip olduğu yenilikçi vizyonu ile değişime ayak uyduran değil, değişimi yaratan şirketlerden biri olmayı amaçlamaktadır. Sektörde birçok "ilk"e imza atan Şirket, öncü uygulamalarını devam ettirerek, uzun vadede de sektöre yön veren sigorta şirketi olmayı hedeflemektedir.

ETKİN HASAR YÖNETİM SÜREÇLERİ

Sompo Japan Sigorta hem oto hem de oto dışı branşlarda, uzmanlaşmış hasar masalarıyla müşterilerinin hasar dosyalarını en etkin şekilde yöneterek hızlı bir şekilde çözüm sağlamaktadır.

HIZLI VE ETKİN İLETİŞİM

Sompo Japan Sigorta müşterileri, iş ortakları ve çalışanlarıyla hızlı ve etkin iletişim kurma kabiliyetiyle doğru çözüm sunmaya odaklıdır.

YÖNETİM İSTİKRARI VE GÜVEN

Yükselen performansı ile sektöre yön veren şirketler arasında yer alan Sompo Japan Sigorta, kurulduğu günden bugüne sahip olduğu istikrarlı yönetim kadrosu ve üstün hizmet anlayışı ile başarılı bir büyüme grafiği sergilemekte; müşteri güvenini perçinlemektedir.

İSTİKRARLI FİYAT POLİTİKASI

Sompo Japan Sigorta istikrarlı ve rekabetçi fiyat politikasıyla hem acentelerini hem de müşterilerini uzun vadede koruyarak, sigorta sektöründe alışlagelen yaklaşımların dışında bir davranış sergilemektedir.

DENEYİM VE UZMANLIK

Sompo Japan Sigorta, deneyimli uzman kadrosu, profesyonel hizmet anlayışı ve çözüm odaklı sistematik hizmet modeliyle müşteri deneyimini sürekli iyileştirmeyi hedeflemektedir.

ACENTE VE MÜŞTERİ ODAKLI SATIŞ YÖNETİMİ

Sompo Japan Sigorta, acentelerinin ve müşterilerinin ihtiyaçlarını doğru tanımlamakta; etkin satış yönetimi sayesinde, acentelerinin müşteri portföyüne uygun alternatif çözümler geliştirmesini sağlamaktadır.

ÜRÜN ÇEŞİTLİLİĞİ VE KAMPANYA YÖNETİMİ

Sompo Japan Sigorta, deneyim ve uzmanlığıyla şekillenen geniş ürün yelpazesini, acentelere sunulan çapraz satış ve üst satış fırsatları ve kampanyalar aracılığıyla müşterileri için daha fazla katma değer ve faydaya dönüştürebilmektedir.

DİJİTAL DEĞİŞİME ÖNCÜLÜK EDEN ŞİRKET

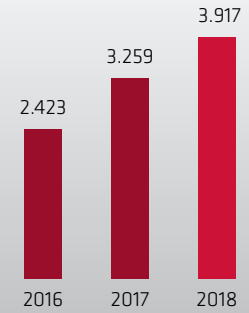
Sompo Japan Sigorta dünya genelinde gerçekleşen dijital değişime hızla uyum sağlarken; dijitalleşme ile birlikte ön plana çıkan basitlik ve hızlı çözüm üretebilme temelinde, üstün teknolojik yeteneklerini acente ekranlarına, online platformlarına ve sistem altyapısına yansıtılmaktadır.

Hesap Dönemine Ait Faaliyet Sonuçlarına İlişkin Özet Finansal Bilgiler

2018 FAALİYET SONUÇLARINA İLİŞKİN ÖZET FİNANSAL BİLGİLER (milyon TL)

	2018	2017	Δ (%)
Toplam Prim Üretimi	2.509	2.264	10,8
Teknik Bölüm Dengesi	188	302	(38,0)
Vergi Öncesi Kâr	382	351	8,9
Net Kâr	288	278	3,4
Özkaynaklar	1.136	848	33,9
Toplam Aktifler	3.917	3.259	20,2

Toplam Aktifler (milyon TL)

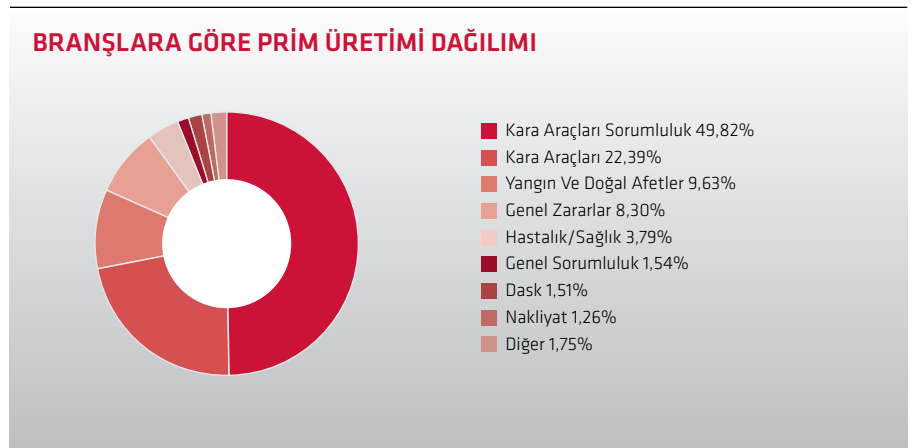
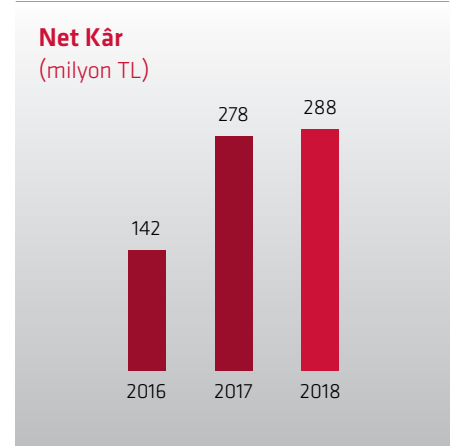
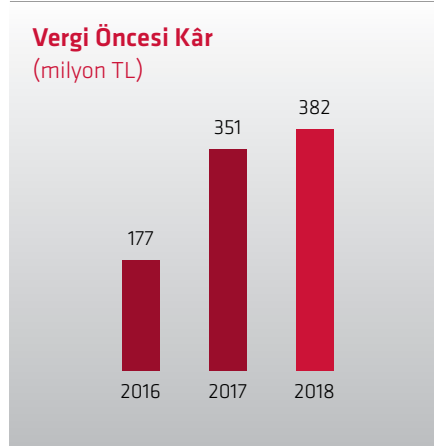
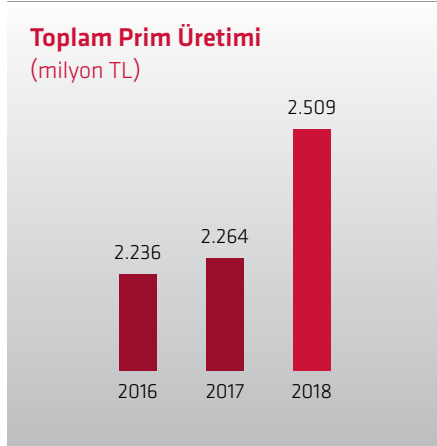


BRANŞLAR BAZINDA PRİM ÜRETİMİ (Bin TL)

Bin TL	2018	2017	Δ (%)
Dask	37.813	26.684	41,7
Doğrudan Kefalet	9.069	4.913	84,6
Finansal Kayıplar	10.521	8.156	29,0
Genel Sorumluluk	38.684	31.065	24,5
Genel Zararlar	208.331	197.207	5,6
Hastalık/Sağlık	95.117	62.767	51,5
Hava Araçları	1.008	832	21,2
Hukuksal Koruma	5.980	6.895	13,3
Kara Araçları	561.904	466.083	20,6
Kara Araçları Sorumluluk	1.250.121	1.230.130	1,6
Kaza	11.056	11.570	4,4
Nakliyat	31.699	25.562	24,0
Su Araçları	3.208	2.294	39,8
Su Araçları Sorumluluk	2.969	2.470	20,2
Yangın Ve Doğal Afetler	241.691	187.400	29,0
Toplam	2.509.171	2.264.027	10,8

Toplam aktifler

+%20,2



Hızlı

Çağımız hız çağı...Hızlı olurken hata payını sıfırda tutabilme zamanı... Sompo Sigorta, müşterilerine karşı sorumluluğunu “hızlı” bir şekilde yerine getirir ve müşterileri için “en doğrusu”nu hedefler. Müşteriden önce müşteriyi düşünmek bunu gerektirir.





Yönetim Kurulu Başkanı'nın Mesajı



Ocak 2019 "Dünya Ekonomik Görünüm Raporu"nda, 2019 yılı için %3,5 büyüme tahmini açıklayan IMF, dünyada istikrarlı büyümeye engel olabilecek risklerin daha belirgin hale geldiğini ifade etmiştir.

Küresel ekonomi istenen büyüme seviyesini yakalayamasa da 2018 yılında da büyüme eğilimini sürdürmüştür.

2018 yılı boyunca Orta Doğu merkezli jeopolitik riskler varlığını sürdürmüş, ABD'nin İran'a yönelik yaptırımlarını yeniden devreye alması risk görünümünün kötüleşmesine neden olmuştur. Diğer yandan, korumacı ticaret önlemlerinin tekrar kabul görmeye başlaması ve ABD ve Çin arasında şiddetini artıran ticaret savaşı, önümüzdeki dönemde ticarete darbe vuracak ve global ekonomik büyümeyi baskılayacak bir tehdit olarak gündemde yerini almıştır.

Gelişmiş ülke merkez bankalarının para politikalarındaki normalleşme adımları, 2018'de küresel ölçekte borçlanma maliyetlerinin artmasına neden olmuştur. Küresel likidite koşulları sıkılaşırsa, özellikle tasarruf açığı yüksek gelişmekte olan ülkeler bu durumdan olumsuz etkilenmiştir.

Bilanço küçültme sürecini öngörülere uygun yürüten Fed, 4 kez faiz artırımına gitmiş; 2018 yılının son toplantısında beklediği gibi faiz oranını 25 baz puan artırarak %2,25-2,5 bandına yükseltmiştir.

2018'de varlık alım programının büyüklüğünü kademeli olarak azaltan ve Aralık ayında sonlandıran ECB, Euro bölgesinde büyümenin yavaşlaması ve enflasyonun gerilemesi nedeniyle faiz artırımlarını öteleyeceğinin sinyallerini vermiştir.

İngiltere'nin AB'den çıkış sürecinin tamamlanmasına kısa bir süre kalırken, anlaşmasız çıkış ihtimali kuvvetlenmekte ve Brexit süreci belirsizliğini korumaktadır.

Ocak 2019 "Dünya Ekonomik Görünüm Raporu"nda, 2018 yılı için %3,7 ve 2019 yılı için %3,5 büyüme tahmini açıklayan IMF, dünyada istikrarlı büyümeye engel olabilecek risklerin siyasi belirsizlikler, gümrük tarifelerindeki artış ve gelişmekte olan ülkelerde görülen sermaye çıkışları ile daha belirgin hale geldiğini ifade etmiştir.

Türkiye ekonomisi büyümede aşağı yönlü bir eğilime girmiştir.

2018 yılında özellikle kur artışlarının neden olduğu yüksek enflasyon, büyümenin ana kaynağı olan yurt içi talepte ciddi bir gerileme yaratmış, bu gelişmeye paralel olarak sanayi üretiminde yaşanan düşüş, büyümeye de benzer biçimde yansımıştır.

2018 yılında hız kesmeye başlayan Türkiye ekonomisinde yılın ikinci yarısında ekonomik faaliyette ivme kaybı belirginleşmiş, yıl bazında %2,6'lık bir büyüme kaydedilmiştir.

Kasım ayına kadar yükselen enflasyon kurdaki seyre paralel düşüş eğilimine girmiş ve TÜFE yılı %20,3 seviyesinde tamamlamıştır.

Kurdaki artışın ihracata olumlu etkisi, buna karşın ithal girdi kullanımı ve tüketim malları ithalatındaki düşüşe bağlı olarak dış ticaret açığındaki gerileme, net turizm gelirlerindeki olumlu seyirle birleşerek cari açıkta süregelen düşüşü desteklemektedir.

Eylül 2018'de yayımlanan "Yeni Ekonomi Programı (YEP)" kapsamında Türkiye ekonomisinin 2018-2020 yıllarında potansiyelinin altında bir büyüme performansı sergileyeceği; 2021 yılından itibaren ise iktisadi faaliyetlerin hızlanacağı öngörülmüştür. Enflasyon tarafında ise tek haneli rakamlara ancak 2020 yılsonunda ulaşılabilecek beklentisi açıklanmıştır.

Dünya sigorta sektörü olağan büyüme patikasında.

Hayat dışı sigorta sektöründe 2017 yılında 2,1 trilyon ABD doları olarak gerçekleşen dünya prim üretiminin, küresel büyümeye paralel seyirle 2018 ve 2019'da %3,3 oranında artış göstereceği tahmin edilmektedir. 2018 yılında felaket hasarlarının sigorta sektörüne etkisi 79 milyar ABD dolarına ulaşırken, bu tutar yüksek sigortalı hasarına yol açan 2017 yılının altında gerçekleşmiştir. 2018 yılındaki toplam sigortalı hasar tutarı, büyük etki yaratan münferit olaylardan ziyade dünyanın çeşitli bölgelerinde meydana gelen küçük ve orta ölçekli hasarların birikiminden oluşmaktadır.

2017 yılında yaşanan büyük kasırgalara rağmen 2018'de yenilenen poliçelerde dünya sigorta sektöründeki yüksek sermaye düzeyi sayesinde fiyat artışları sınırlı kalarak ortalama %3 mertebesinde gerçekleşmiştir.

Ülkemizde hayat dışı branşların toplam üretimi yaklaşık olarak 46 milyar TL olarak gerçekleşirken, %20 seviyesinde nominal büyüme oranı elde edilmiştir. Yüksek enflasyon ve döviz kurunun, özellikle sektörün lokomotifleri oto sigortalarında hasar maliyetlerine

etkisinin yanı sıra trafik sigortasında tavan fiyat uygulamasının devamı, kasko ve trafik sigortasında büyüme oranlarının beklentilerin altında gerçekleşmesine yol açmış, dolayısıyla sektörde reel anlamda büyüme kaydedilememiştir.

Şirketimiz yüksek bir performansla yoluna devam etmektedir.

Sompo Japan Sigorta kârlı ve istikrarlı büyüme eğilimini artırarak sürdürdüğü 2018 yılında, hayat dışı sigorta sektöründeki konumunu pekiştirerek 6. sırada yer almıştır.

"Müşterilerimizin ihtiyaçlarını öngörerek yaşamlarını daha konforlu yaşayabilmelerini sağlamak" olarak tanımladığımız marka vaadimize uygun şekilde, yenilikçi ve teknolojik yönümüzü sürekli geliştirerek sektörde takip edilen bir hizmet sağlayıcı olmak üzere stratejilerimize yön veriyoruz.

Bu bağlamda, Şirketimizi değişen sigortacılık dünyasında daha ileriye götürecek projelere imza atmaya; yeni gelişen teknolojileri müşteri deneyimini daha da yukarı taşımak adına süreçlerimize dahil etmeye devam edeceğiz.

2018 yılı, kayda değer performansımızın yanında, küresel sigorta pazarının önde gelen katılımcılarından olan, Sompo Japan Sigorta'nın ana hissedarı Sompo Japan Nipponkoa'nın, hem Şirketimizin yönetimine hem de Türkiye'nin geleceği ve istikrarına duyduğu güveni somut olarak bir kez daha ortaya koyduğu bir gelişmeyle ayrı bir önem kazanmıştır.

Grubumuz, Şirketin sürdürülebilir büyüme ve kârlılık performansını gözeterak dünya genelindeki perakende operasyonlarını kurucu CEO'muz Recai Dalaş'a bağlama kararı almıştır. Bu kapsamda, Sn. Dalaş, mevcut görevinin yanı sıra 1 Ocak 2019 tarihinden itibaren geçerli olmak üzere, İstanbul'da kurulacak Sompo Uluslararası Perakende Platformu'nun CEO'lüğünü da üstlenecektir.

Bu karar, içinde bulunulan ekonomik koşullar açısından da önemli bir mesaj olarak algılanmalıdır. Bu yapılanma, aynı zamanda İstanbul'un jeostratejik pozisyonunun bir finans merkezi olarak yeniden değer kazanmaya başladığını da göstermektedir.

Güçlü motivasyonumuz ve başarı tutkumuz, önümüzdeki dönemde daha büyük adımlar için bizleri hazır tutmaktadır. Bu adımlarımıza destek sağlayan tüm paydaşlarımıza teşekkürlerimi sunarım.

Saygılarımla,

Junichi Tanaka
Yönetim Kurulu Başkanı

Samimi

Samiminin bir diđer anlamı da “candan” olmaktır. Sompo Sigorta, tüm paydaşlarını düşünür, beklentilere göre hareket eder ve en önemlisi herkesi dinler... Açık ve şeffaflığın bir marka için can damarı olduğuna inanan Sompo Sigorta iş ortakları ve müşterileri ile iş birliği içinde hareket ederken “aile” kavramının ne demek olduğunu bilir.





İcra Kurulu Başkanı'nın Değerlendirmesi



2018 yılsonu itibarıyla %20,2 artışla 3,9 milyar TL aktif büyüklüğüne ulaşan Sompo Japan Sigorta, sektöründe bilançosunu en hızlı büyüyen şirketler arasında ilk sıralardadır.

2018 yılında gücümüze güç kattık.

Sompo Japan Sigorta 2018 yılını, döviz kuru ve enflasyon şokları kaynaklı olarak makroekonomik görünümün kötüleşmesi ve belirsizliklere rağmen başarılı bir şekilde tamamlamıştır. Şirketimizin prim üretimi, bir önceki yıla göre % 10,8 artarak 2.509 milyon TL gerçekleşirken, bu sonuçla sektörde 6. sıradaki konumumuz korunmuş ve pazar payımız %5,5 olmuştur. Prim üretimimizde ilk sıralarda yer alan kara araçları sorumluluk ve kara araçları branşlarında sırasıyla 3. ve 5. sırada yer alan Şirketimiz istikrarlı büyüme eğilimini sürdürmektedir.

2018 yılsonu itibarıyla %20,2 artışla 3,9 milyar TL aktif büyüklüğüne ulaşan Sompo Japan Sigorta, sektöründe bilançosunu en hızlı büyüyen şirketler arasında ilk sıralardadır. Şirketimizin özkaynakları %33,9'luk artışla 1,1 milyar TL'ye ulaşmıştır. Sektörün en kârlı şirketlerinden biri olan Şirketimizin 2018 yılı vergi öncesi kârı 382 milyon TL olarak kaydedilmiştir.

Şirketimizi sektörün mükemmeliyet merkezi haline getirmek istiyoruz.

Yüksek özsermaye kârlılığı elde etmeyi sürdüren Sompo Japan Sigorta, Türkiye pazarında olduğu kadar Sompo Grubu içerisinde de teknik kârlılık ve sürdürülebilir büyüme performansı açısından özel bir yere sahiptir. Son 10 yılda en hızlı büyüyen ve kâr eden sigorta şirketi olan Sompo Japan'ın bu

başarısının altında yönetim istikrarı, sağlam bir kurum kültürü, özveriyle çalışan güçlü ekip ve doğru riske doğru fiyat verme kabiliyeti yatmaktadır.

Japonya'nın en büyük sigorta gruplarından biri olan sermayedarımız Sompo Holding'in dünya genelinde faaliyet gösterdiği ülkeler arasında, gerek bileşik rasyo, gerekse operasyonel verimlilik açısından Sompo Japan Sigorta, diğer grup şirketlerine öncülük etmektedir.

Müşteri deneyiminde yeni zirveler arıyoruz.

Teknolojide ve müşteri ihtiyaçlarındaki değişim hızı, poliçe satış ve satış sonrasındaki süreçlerde hizmet beklenti ve taleplerini de artırmaktadır.

Şirketimiz, satış ve satış sonrası hizmet süreçlerinde, dijitalleşme ve müşterinin zaman ve mekan sınırlaması olmadan kendi yönetebileceği uygulamalar devreye alarak rekabetin yönünü belirleyen şirketlerden biri olmayı 2018 yılında da sürdürmüştür.

Diğer yandan, ekonomik, toplumsal ve teknolojik etkenlerle hızla değişen taleplere cevap verebilen öncü ürünlerin pazara sunulması konusunda da 2018 yılı iyi değerlendirilmiştir. Şirketimiz, yenilikçi yaklaşımıyla bütçesine göre daha uygun fiyatlı bir kasko ürünü talep eden müşterilere yönelik Mini Kasko, teknolojik gelişime paralel artan siber güvenlik tehlikelerine karşı kapsamlı Dijital Güvenlik Sigortasını pazara sunmuştur.

Sektörün en kârlı şirketlerinden biri olan Sompo Japan Sigorta'nın 2018 yılı vergi öncesi kârı 382 milyon TL olarak kaydedilmiştir.

Özkaynak Artışı

%33,9

Hep birlikte geleceğe sahip çıkmalıyız.

'Dünya Ekonomik Forumu 2018 Küresel Risk Raporu' küresel riskler arasında çevreyle ilişkili risklerin ağırlığını artırdığını ortaya koymaktadır. Rapora göre 30 küresel risk arasında, şiddetli hava şartları, biyo-çeşitlilik kaybı ve ekosistemde çöküş, büyük doğal afetler, insan eliyle yaratılan çevre felaketleri ve iklim değişikliği üst sıralarda yer almaktadır.

İklim değişikliği artık her geçen gün etkisini daha da artırarak hayatımızı etkileyen büyük bir gerçek. Biz de Sompo Japan Sigorta olarak bu düşünceden yola çıkarak, Şirket ve acentelerimiz nezdinde, iklim değişikliğinin yarattığı riskler konusunda farkındalığı artırmak ve bu konuda etkinlikleri hayata geçirmek üzere 'Yerküreye Saygı' projesini başlattık. Projemizin etkisini dalga dalga genişletmeyi ve yaymayı hedefliyoruz. İlk yılımızdaki planlamada yer alan projelerin en önemlilerinden biri de iklim değişikliği sonucunda oluşan sel, dolu ve fırtına gibi doğal afetlerin oluşturduğu hasarları teminat altına alacak yeni bir ürünü piyasaya sunmaktır.

Sompo Japan'ın tüm küresel operasyonlarında sürdürülebilirlik olgusunun içselleştirilerek kurum kültürünün bir parçası haline gelmesi esastır. Sompo Japan Türkiye, sigorta bilincinin artması, sigorta sektörünün gelişimi ve ekonomiye katkısının

yanında çevre ve topluma katkılarıyla da sürdürülebilir uygulamaları hayata geçirme kararlılığındadır.

Önümüzdeki dönemde...

Sermayedarımız Türkiye'deki yatırımının başarısı ile doğru orantılı olarak, ülkemizi küresel yatırımlarda öne çıkan bir fırsat ülkesi olarak görüyor.

Sompo Japan Sigorta, sektörün lokomotifini sayılan kara araçları sorumluluk ve kara araçlarındaki önde gelen oyuncu rolünü önümüzdeki yıllarda da sürdürürken, diğer branşlardaki büyümesini de hızlandıracaktır.

Temel amacımız, inovasyon yetkinliğimizle dijital dünyanın tüm olanaklarını operasyon ve hizmet süreçlerimize yansıtmak, Şirketimizi liderliğe yaklaştıracak hamleleri doğru zamanda uygulamaktır.

Bizimle birlikte aynı hedefe yürüyen ekibimize, iş ortaklarımıza, acentelerimize, bizi tercih eden sigortalılarımıza ve tüm paydaşlarımıza en içten teşekkürlerimi sunuyorum.

Saygılarımla,

Recai Dalaş

İcra Kurulu Başkanı

Şirketin Ortaklık Yapısı, Sermayesinde ve Ortaklık Yapısında Hesap Dönemi İçinde Meydana Gelen Değişikliklere, Nitelikli Paya Sahip Gerçek veya Tüzel Kişilerin Unvanları ve Paylarına İlişkin Bilgiler

Şirketin ödenmiş sermayesi 190 milyon TL'dir.

Hissedarın Adı	Pay tutarı (TL)	Pay Adedi	Pay oranı (%)
Sompo Japan Nipponkoa Insurance Inc.	190.000.000	19.000.000.000	100,00
Ödenmiş Sermaye	190.000.000	19.000.000.000	100,00

Sermayedarların imtiyazlı payları bulunmamaktadır.

Şirketimizin yönetim kurulu başkan ve üyeleri ile genel müdür ve yardımcısına ait pay bulunmamaktadır.

Şirketimizin iktisap ettiği kendi payı bulunmamaktadır.

HESAP DÖNEMİ İÇİNDE VARSA ANA SÖZLEŞMESİNDE YAPILAN DEĞİŞİKLİKLER İLE NEDENLERİ

Ana sözleşmede herhangi bir değişiklik olmamıştır.

PERSONEL SAYISI İLE BÖLGE MÜDÜRLÜĞÜ, İRTİBAT BÜROSU VE ŞUBE SAYISI, ŞİRKETİN HİZMET TÜRÜ VE FAALİYET KONULARI VE BUNLAR ESAS ALINARAK ŞİRKETİN SEKTÖRDEKİ KONUMUNUN DEĞERLENDİRİLMESİ

PERSONEL SAYISI

2018 yılı sonu itibarıyla çalışan sayımız 612'dir. Çalışanların %82'si Genel Müdürlük'te, %17'si bölgelerde ve %1'i şubelerde yer almaktadır.

BÖLGE MÜDÜRLÜĞÜ, İRTİBAT BÜROSU VE ŞUBE SAYISI

Şirketin Ticaret Sicil Numarası 455439'dur.

Şirket merkezi ve Genel Müdürlüğü İstanbul'da olup, Beykoz Kavacık Rüzgarlıbahçe Mahallesi, Cumhuriyet Caddesi, No: 10 Acarlar İş Merkezi, C Blok 34805 İstanbul adresinde faaliyet göstermektedir.

Şirketimizin satış örgütlenmesi ülke genelinde şube ve bölge müdürlüğü şeklinde oluşturulmuş olup bu yapıların sayısı Şirketimizin büyüme ihtiyaçları doğrultusunda artırılmaktadır. İstanbul Anadolu Bölge, İstanbul Avrupa Bölge, Batı İstanbul ve Trakya Bölge, İstanbul Anadolu Doğu Bölge, Orta Anadolu Bölge, Ege Bölge, Güneydoğu Anadolu Bölge, Bursa Bölge, Karadeniz Bölge ve Akdeniz Bölge olmak üzere 10 Bölge Müdürlüğümüz, Kayseri, Denizli, Eskişehir, Konya, Samsun ve Gaziantep olmak üzere toplam 6 Şubemiz bulunmaktadır.

ŞİRKETİN HİZMET TÜRÜ VE FAALİYET KONULARI

Şirketimiz hayat dışı branşların tümünde (Yangın ve Doğal Afetler, Finansal Kayıplar, Nakliyat, Su Araçları, Su Araçları Sorumluluk, Kara Araçları, Kara Araçları Sorumluluk, Kaza, Raylı Araçlar, Hava Araçları, Hava Araçları Sorumluluk, Genel Zararlar, Genel Sorumluluk, Kefalet, Hukuksal Koruma, Kredi, Hastalık/Sağlık, Destek) faaliyet göstermektedir.

Türkiye Sigortacılık Sektörünün Görünümü

Türkiye Sigortacılık Sektörü Prim Üretimi

54,7
milyar TL

2018 yılında Türkiye sigorta sektörünün vergi öncesi kârı 3.238 milyon TL olarak gerçekleşmiştir.

Türkiye Sigorta Birliği tarafından açıklanan 2018 yılsonu verilerine göre Türkiye sigortacılık sektörü, önceki yıla göre %17,4 oranında bir artışla 54,7 milyar TL prim üretmiştir. Toplam prim üretiminin %87,3'ünü oluşturan hayat dışı branşların prim üretimi %20,2 nominal büyüme oranı ile 47,7 milyar TL gerçekleşmiştir.

Hayat dışı prim üretiminde en büyük pay %33,2 ile Kara Araçları Sorumluluk ve %16,4 ile Kasko branşlarına ait olup, bu iki branşı Yangın ve Doğal Afetler (%14,6), Sağlık (%13,1) ve Genel Zararlar(%11) takip etmektedir.

Kârlılık açısından, sigorta sektörü 2018 yılında 1.284 milyon TL teknik zarar vermiş olmasına rağmen, 4.522 milyon TL tutarındaki finansal kâr sayesinde vergi öncesi kâr 3.238 milyon TL olarak gerçekleşmiştir. Teknik sonuçlardaki bozulmanın ardındaki temel nedenler, TL'deki değer kaybı ve sigorta piyasasında yaşanan şiddetli rekabet nedeniyle artan hasar maliyetleridir.

Duyarlı

Sompo Sigorta dünyaya karşı hassastır. Dünya vatandaşlığına, çeşitliliğe, tüm canlılara saygılıdır. Hayatın devinimi içinde çalışanına, çevreye ve paydaşlarına karşı hassas davranarak duyarlı bir marka olmak için çalışır. İnsanın içindeki vicdana, güzelliğe ve duyarlılığa güvenir. İşte tam da bu yüzden 'Dünyanın sigortasının insan olduğuna inanır.



2018 Yılı Faaliyetlerinin Deęerlendirilmesi

Sompo Japan Sigorta, sektörün lider şirketleri arasındaki konumunu, 2018 yılındaki başarılı performansı ile daha da güçlendirmiştir. Bu başarıda; Şirket'in yönetimdeki istikrarı, piyasalarda sağladığı güven, uluslararası gücü ve deneyimi, yenilikçi şirket vizyonu, etkin hasar yönetim süreçleri, ürün çeşitliliği, acente ve müşteri odaklı satış yönetimi önemli yer tutmaktadır.



2018 yılında bir önceki yıla göre prim üretimini %10,8 artıran Sompo Japan Sigorta, sektörde 6. sırada yer alarak %5,5 pazar payı elde etmiştir.

Aktif Acente Sayısı

2.178

2018 yılında performansımızla sektördeki konumumuzu güçlendirdik.

Sompo Japan Sigorta, sektörün lider şirketleri arasında her yıl daha güçlenen konumunu, 2018 yılındaki başarılı performansı ile daha da pekiştirmiştir.

2018 yılında bir önceki yıla göre %10,8 artışla 2.509 milyon TL prim üretimi gerçekleştiren Şirket, sektörde 6. sırada yer alarak %5,5 pazar payı elde etmiştir. Sektörün lokomotif ürünlerinden kara araçları sorumluluk branşında 3., kasko branşında ise 5. sırada yer alan Sompo Japan Sigorta, dağıtım kanalı sıralamasında ise acente kanalında yılı 5. sırada tamamlamıştır.

2018 yılsonu itibarıyla %20,2 artış göstererek 3,9 milyar TL aktif büyüklüğüne ulaşan Sompo Japan Sigorta, sektöründe bilançosunu en hızlı büyüyen şirketler arasında ilk sıralardadır. Şirket'in özkaynakları %33,9'luk artışla 1,1 milyar TL'ye ulaşmıştır. Sektörün en kârlı şirketlerinden biri olan Sompo Japan Sigorta'nın 2018 yılı vergi öncesi kârı 382 milyon TL olarak kaydedilmiştir.

Bu başarıda; yönetim istikrarı ve güveni, uluslararası güç ve tecrübesi, deneyimi, yenilikçi şirket vizyonu, istikrarlı fiyat politikası, hasar yönetim süreçleri, hızlı-etkin iletişim, ürün çeşitliliği ve kampanya yönetimi, acente ve müşteri odaklı satış yönetimi önemli yer tutmaktadır.

Etkin kanal yönetimi ve satış yapılanması

Sompo Japan Sigorta, Acente, Banka ve Direkt Satış kanalları ve bu kanallara uygun Şirket içi satış yapılanması ile satış faaliyetlerini sürdürmektedir.

2018 yılsonu itibarıyla Sompo Japan Sigorta'nın aktif olarak işbirliğini sürdürdüğü 2.178 acente bulunmaktadır. Acenteler Satış Yönetimi ve Pazarlama Genel Müdür Yardımcılığı altında yer alan 10 Bölge Müdürlüğü – 51 satış sorumlusu, üretimin yaklaşık %79'unun geldiği acente kanalının performansından sorumludur.

Toplam üretimde %5,4'lük paya sahip olan banka kanalında Finansbank, Fibabanka, ICBC Bank ve Anadolubank olmak üzere 4 bankayla anlaşma bulunmaktadır. Bu bankalar arasında, en yoğun üretim Finansbank kanalından gelmektedir.

2018 yılsonu itibarıyla kanal kırılımı

ACENTE	2.178 Adet
FINANSBANK	518 Şube
ANADOLUBANK	112 Şube
FİBABANKA	72 Şube
ICBCBANK	43 Şube
BROKER	77 Broker
CAPTIVE	8 Captive Acentesi
DIREKT	N/A
FİBA HOLDING	N/A
FINANS LEASING	N/A

Üretim

Bin TL	2018
SATIŞ KANALI	PRİM ÜRETİMİ
ACENTE	1.971.426
ANADOLUBANK	360
BROKER	127.829
CAPTIVE	43.132
DIREKT	192.791
FİBA HOLDING	6
FİBABANKA	8.521
FINANS LEASING	38.651
FINANSBANK	117.776
FORTIS BANK	-
ICBCBANK	8.680
ING BANK	-

Ürün Yönetiminde dijital dönüşüme uyum sağlamaya yönelik projelere ağırlık verilmektedir.

Bu kapsamda, ürünlerin dağıtım kanalı bazında üretim performansları takip edilmekte, Şirket'i öne çıkaracak kampanya ve ürün geliştirme faaliyetleri yürütülmekte; yeni ürün çalışmalarını eğitim faaliyetleriyle desteklenmektedir.

Poliçelere dijital imza ve QR kod eklenmesi, paket (bundle) ürün satışına yönelik ekran düzenlemeleri gibi 2017 yılında başlatılmış birçok proje 2018 yılında hız kazanarak yürütülmüştür.

İnovasyon ve teknoloji gelişimimizin anahtarı

Sompo Japan Sigorta, inovasyonu kurum kültürünün bir parçası olarak benimsemiş olup, yenilikçi ürünleriyle sektörün takip ettiği öncü şirket kimliğini ürün gamıyla ortaya koymaktadır.

Şirket, ürün ve teminat çeşitliliğinde ilk sıralarda olma hedefiyle sürekli olarak müşteri ihtiyaçlarının değiştiği bir konjonktürde, hayatın farklı alanlarında ihtiyaç duyulacak güvenceleri sağlamak ve müşteri nezdinde fark yaratmak üzere çalışmalarını sürdürmektedir.

Müşteri odaklı vizyonuyla müşterilere sunduğu teminatların yanı sıra, hasar ve asistans hizmetleri süreçlerinde hızlı, kolay ve kaliteli deneyimler yaşatarak müşteri bağlılığını artırmayı hedefleyen Sompo Japan Sigorta, dijitalleşme ekseninde de hayata geçirdiği uygulamalarla sektöre yön vermektedir.

Sektördeki ilk acente portalı uygulaması, hasarı merkeze taşıyan ilk sigorta şirketi olma, ilk sanal POS uygulaması, ilk hızlı satış ekranı gibi öncü ve yenilikçi uygulamaları hayat geçirmiş olan Sompo Japan Sigorta'nın ürün gamında, kara araçları sorumluluk, kasko, konut, artı ferdi kaza, işyeri paket, tamamlayıcı sağlık ve tehlikeli hastalıklar gibi içerik, fiyat ve operasyonel kolaylık konularında öne çıkan ürünler yer almaktadır. Artı ferdi kaza ürünü içerik bakımından sektörde bir ilk olarak lanse edilmiştir. Konut ürününde sağlanan kombi ve klima bakım ile halı yıkama hizmetleri de fark yaratan uygulamalardır.

İnovasyonu kurum kültürünün bir parçası olarak benimseyen Sompo Japan Sigorta, dijitalleşme ekseninde hayata geçirdiği uygulamalarla sektöre yön vermektedir.

Sompo Japan Sigorta, 2018 yılında pazara sunduğu Dijital Güvenlik Sigortası ile dijital dünyada tam koruma sağlamayı hedeflemektedir.

Sompo Japan Sigorta, 2018 yılında lansmanını yaptığı Dijital Güvenlik ve Mini Kasko ürünleriyle de adından söz ettirmeyi başarmıştır.

Dijital Güvenlik Sigortası

Günümüz teknolojisinde yaşanan gelişmeler doğrultusunda geliştirdiği yeni ürünlerle müşterilerinin her zaman yanında olan Sompo Japan Sigorta, 2018 yılında pazara sunduğu Dijital Güvenlik Sigortası ile dijital dünyada tam koruma sağlamayı hedeflemektedir. Teknolojinin her geçen gün gelişmesi ile birlikte dijital dünyada güvenlik kavramının önemi de artmaktadır.

Tüketicilerin kafasındaki “Dijital dünyada kişisel bilgilerimi nasıl koruyacağım?” sorusuna karşılık geliştirilen Dijital Güvenlik Sigortası ile kimlik hırsızlığından şifrelerin çalınmasına, internet tarama hizmetinden antivirüs korumaya da kadar dijital dünyada karşılaşılabilecek birçok farklı risklere karşı güvence sunulmaktadır.

Dijital dünyada siber saldırıların giderek artması ve veri hırsızlığının geri dönülmez boyutlardaki zararları karşısında müşterilerinin dijital dünyada da koruma fikriyle yola çıkan Sompo Japan Sigorta, sağladığı teminatlar ile kimlik hırsızlığı ve şifrelerin çalınması risklerine karşı tam koruma sağlamaktadır.

Mini Kasko

Sompo Japan Sigorta, önceki yıllarda olduğu gibi 2018 yılında da kasko branşında hızla büyürken, müşterilerin ihtiyaçlarına yönelik yeni ürün çalışmalarına da devam etmiştir.

Değişen piyasa koşullarında yükselen fiyatlardan dolayı genişletilmiş kasko yaptırmayan ya da daha önce yenilemekten vazgeçen araç sahiplerine yönelik geliştirilen Mini Kasko ile müşterilerin düşük primlerle kasko teminatlarından yararlanmaları amaçlanmıştır.

Mini Kasko ürünü ile çift taraflı çarpışma, yanma ve çalınma gibi birçok riske karşı 200 TL'den başlayan primler ile teminat sağlanmaktadır. Mini Kasko kapsamında müşteriler İhtiyari Mali Mesuliyet, Ferdi Kaza ve Asistans Hizmetleri'nden istediklerini poliçelerine ekleyerek, teminat kapsamını genişletebilmekte; ayrıca asistans hizmetleri kapsamında araç çekme, araç kurtarma ve kiralık araç hizmetlerinden yararlanabilmektedir.

Akıcı ve bütünsel (omnichannel) dijital eko sistem hedefiyle dijitalleşmede önemli adımlar atıyoruz.

Sompo Japan Sigorta, sigorta sektöründe son dönemde yaşanan dijitalleşme trendlerine paralel olarak bu alanda öncü çalışmalara imza atmak ve son kullanıcıya (müşterilere) doğrudan temas sağlayacak, müşteri deneyimini üst seviyeye çekebilecek dijital eko sistemin kurulması yönündeki çalışmalarına 2016 yılı başı itibarıyla başlamıştır.

Dijitalleşme ve dijital pazarlama faaliyetlerinin, müşteri deneyimini üst seviyeye çıkartma yoluyla marka bilinirliğinin ve tüketici zihnindeki konumunun daha ileriye taşınmasında kaldıraç etkisi yapacağına inanan

Sompo Japan Sigorta'nın bu konudaki ana yaklaşımı, müşterilerine doğrudan ve acenteler aracılığıyla dolaylı olarak en iyi deneyimleri sunabilecek, akıcı ve bütünsel (omnichannel) bir dijital eko sistemi yaratabilmektir.

Bu yaklaşımın ışığında acentelere ve müşterilere yönelik farklı projeler geliştiren Şirket, projelerin aşamalarını da kısa, orta ve uzun vadeli olarak belirleyerek çalışmalara başlamıştır. Acenteler için geliştirilen ve tamamlanan projelerin ilki acentelerin ofis ortamında en önemli sigortacılık işlemlerini (teklif, satış, hasar vb.) web platformu üzerinden gerçekleştirebildikleri "Ejento Web" olmuştur. Bu platform aracılığıyla acenteler müşterilere hızlı, kolay ve doğru teminatlarda teklifler sunabilmektedir. Ejento Web tüm acenteler tarafından aktif bir şekilde kullanılmaktadır.

Ejento mobil uygulaması, acentenin kendi üretimiyle, müşterileriyle ve de Şirket ile ilgili ihtiyaç duyabileceği tüm bilgileri içermesi bakımından acentelerin hayatlarını kolaylaştırmayı amaçlamaktadır. Acentelerin mobil uygulama üzerinden kasko, kara araçları sorumluluk gibi ürünlerin satışını gerçekleştirebilmelerine olanak sağlayan Ejento mobil ile ayrıca, müşterilere her an ve her yerde teklif verilebilmekte ve hasar ihbarı talepleri anında gerçekleştirilebilmektedir.

Müşteri deneyiminde mükemmellik yaklaşımıyla geliştirilen projelerin ağırlık kazandığı 2018 yılında hayata geçirilen Müşteri Mobil Uygulama sayesinde, mobil uygulama üzerinden müşterilerin

Şirket ile 7/24 temas kurabilmesi ve müşteri bağlılığının güçlenmesi hedeflenirken; Yeni Kurumsal Web Sitesi ile Şirketin dijitaldeki yeni ön yüzünün müşterilerle buluşması sağlanacaktır.

İş süreçlerimizde iyileştirmelerle hizmet modelimizi ileri taşıyoruz.

Sompo Japan, Türkiye'nin en iyi sigorta şirketi olma amacı ile güçlü süreçler ve güçlü teknolojik altyapı temelinde geliştirdiği hizmet modelini daha ileri taşımak üzere iyileştirme çalışmalarını kesintisiz sürdürmektedir. Bu kapsamda, 'Reasürans Süreçleri ve Modül Altyapı Değişikliği' projesi 2018 yılı boyunca devam etmiş ve 2019 Ocak ayı itibarıyla canlı kullanıma alınmıştır. Yeni Reasürans modülü ile güncel teknolojilere uygun olarak, kullanıcı dostu bir tasarım ile esnek bir yapı kurulmuş; tüm süreçlerin uçtan uca sistem üzerinden yürütülmesi, otomatik kontrol mekanizmalarının kazandırılması ve süreç performansının izlenmesi sağlanmıştır.

'Tahsilat Süreçlerinin Yeniden Tasarımı ve Tahsilat Modül Değişikliği' projesi de 2018 yılında devam eden ve 2019 yılı ilk çeyreği sonunda canlıya alınması planlanan büyük projelerden biridir. Bu proje ile tahsilat bölümünün iş yapış şekilleri uçtan uca yeniden tasarlanmış, süreç performanslarının ölçülmesine, karar mekanizmaları kurularak risklerin azaltılmasına, operasyonel verimliliğin artırılmasına, tek platform olarak kolay kullanım sağlanmasına, acente ve müşteri tarafında tahsilat ile ilişkili işlemlerin kolay yürütülebilir ve

Sompo Japan Sigorta'nın ana yaklaşımı, müşterilerine en iyi deneyimleri sunabilecek, akıcı ve bütünsel (omnichannel) bir dijital eko sistemi yaratabilmektir.

Müşteri Mobil Uygulama ile

7/24 temas

ölçülebilir olmasına hizmet edecek bir yapının geliştirilmesi çalışmalarında sona yaklaşmıştır.

2018 yılı ilk yarısında yapılan analiz çalışmaları ile hasar süreçlerinde iyileştirilmesi gereken alanlar belirlenmiş, 'Hasar Dönüşüm Programı' çerçevesinde bir plan dahilinde projelendirilmiştir. 2018 yılı sonuna kadar 'İhbar ve Oto Hasar Süreçleri' ile 'Hukuk Dava Süreçleri' ile ilgili projelerin yeni çalışma şekline göre süreç tasarımları tamamlanmış, 2019 yılında da yazılım geliştirmeleri tamamlanarak canlı kullanıma alınması planlanmıştır.

'Kurumsal Ürünlerin UW Süreçleri' projesi kapsamında, Şirketin çalışma şekilleri, süreçleri ve iş kuralları yeniden gözden geçirilerek; acente ve müşterilere hizmet hızının ve kalitesinin artması, operasyonel verimliliğin artması, süreçlerin otomatize edilmesi, riskin azaltılması amacı ile yeni bir tasarım yapılmıştır. 2018 yılı son çeyreği itibarıyla bazı iyileştirmeler canlı kullanıma alınmış, 2019 yılı Şubat sonu itibarıyla tüm iyileştirmelerin canlı kullanımda olması planlanmıştır.

'Risk Yönetim Süreçleri' projesi 2018 yılı Haziran ayında tamamlanmıştır. Bu proje kapsamında, ihbar aşamasından dosyanın kapanmasına kadar geçen tüm hasar dosya yönetimi sürecinde, fraud riskinin otomatik belirlenmesini sağlayan; bu bilgiye göre yürütülmesi gereken diğer süreçleri tetikleyen ve akışı kayıt altına alan bir risk yönetim modeli tasarlanmış ve geliştirmeleri tamamlanarak canlı kullanıma alınmıştır.

Kişisel Verilerin Korunması Kanunu(KVKK) kapsamında, kanuna uyum için yapılması gereken çalışmaların belirlenmesi amacı ile danışman firma desteği ile Mart 2018'de yol haritası ortaya çıkarılmış, aksiyonlar belirlenmiştir.

Müşterilerin ürünler ve süreçler hakkında bilgi alabileceği, hasar süreçlerini takip edebileceği 'İnternet Sigortacılığı' platformu Eylül 2018'den beri kullanımdadır. Aynı amaçlarla müşterilere hizmet edecek 'Müşteri Mobil Platformu' ile ilgili çalışmalar 2018 yılı ortası itibarıyla başlamış olup, 2019 yılı Şubat ayında kullanıma açılacaktır.

Çalışan memnuniyeti ve bağlılığını artırmak amaçlı, yeni teknolojilere ve çağın iletişim/paylaşım beklentilerine uygun olarak çalışanların kullanımı amaçlı yeni intranet 'SompoConnect'in geliştirmeleri tamamlanarak 2018 yılında kullanıma alınmıştır.

2019 yılı proje planlarında da 'Hasar Dönüşüm Programı' çerçevesinde belirlenen 'Oto Dışı Hasar Süreçleri Projesi', 'Oto Ağır Hasar ve Bedeni Süreçleri'nin uçtan uca tasarımı ve sistemsel olarak gerekli geliştirilmelerin yapılması yer almaktadır. Ayrıca 'Bireysel Ürünler Teklif Süreçleri Projesi'nde de, hem müşterilere hizmet hızı ve kalitesinin, hem iç süreçlerdeki verimliliğin artırılması, bunun yanı sıra manuel işlerin ve risklerin azaltılması amaçlı geliştirmeler yapılacaktır.

Kurumsal İletişim ile marka değerine güçlü katkı

Sompo Japan Sigorta, kurumsal iletişim konusunda kurumsal kimlik, medya iletişimi ve dijital iletişim, etkinlik ve organizasyon, sponsorluk ve sosyal sorumluluk olmak üzere farklı başlıklarda aktif çalışmalar yapmaktadır.

Kurumsal Kimlik

2018 yılında kurumsal kimlik çalışmaları ile ilgili önemli adımlar atılmıştır. Broşür ve afiş çalışmalarının tasarımları yenilenmiş olup müşteri kullanımına daha uygun hale getirilmiştir. Bununla beraber, çalışmalara QR kod eklenerek www.sompojapan.com.tr'de yer alan ürün sayfalarına yönlendirme linkleri yerleştirilmiş olup müşterilerin ve acentelerin ürün ve hizmetler hakkında kolay bilgi alması hedeflenmiştir.

Medya İletişimi ve Dijital İletişim

Marka farkındalığını artırmak, müşterilere hizmetleri daha iyi anlatabilmek adına reklam kampanyaları düzenlenmektedir. Bu kapsamda, 2015-2016 sezonundan beri devam eden Beşiktaş Erkek A Basketbol sponsorluğunu duyurmak ve sponsorluğu güçlendirmek amacı ile sosyal medya ve TV gibi farklı mecralarda reklam kampanyaları düzenlenmiştir.

2018 yılının 2. çeyreğinde marka konumlandırma, strateji oluşturma, Şirketin genel negatif ve pozitif yönlerini analiz etme kapsamında bağımsız araştırma şirketleri ile çalışan, acente, basın, müşteri memnuniyet anketleri yapılmıştır.

Sompo Japan 2018 yılında internet kullanıcıları tarafından “Türkiye'nin Sosyal Medya'yı en iyi kullanan 3. sigorta markası” seçilmiştir.

Dijital iletişim çalışmaları kapsamında, tüm sosyal medya kanallarında ve Google arama ağında Şirketin imajını güçlendirmek ve marka bilinirliğini artırmak amacı ile aktif olarak paylaşımlar yapılmaktadır. Dünya trendlerine uygun her sosyal medya kanalının kendi dinamiklerine göre öğretici, eğlendirici ve ödüllendirici konsept içerik planları oluşturulmaktadır. Ürünlerle ilgili bilgi veren dikkat çekici içerikler hazırlanırken, online satışı yapılan ürünlere özel satış kanalına yönlendirme yapacak hedeflemeli içerikler hazırlanarak satışa destek olunmaktadır. Hedef kitlenin ilgisini çekecek teknoloji (#sompoloji), yeme-içme (#sompogurme), seyahat (#sompoylagez), öğretici bilgiler (#sompoylabil) konseptlerinde içerikler yayınlanmakta; diğer yandan, hedef kitleye özel reklam hedeflemeleri yapılarak marka bilinirliğine katkı sağlanmaya çalışılmaktadır.

Yaşanılan değişikliklere bağlı olarak web sitesi düzenli olarak güncellenmektedir. Müşteri ve acentelerin ilgisinin çekilmesi istenilen konular hakkında görseller hazırlanarak kurumsal web sitesinde paylaşımaktadır. Görsel ya da yazılı basında yer alan her çalışma, daha fazla kişiye ulaşmak ve marka bilinirliğini artırmak amacı ile eş zamanlı olarak web sitesinde de yayınlanmaktadır.

Etkinlik ve Organizasyon

Sompo Japan Sigorta 2018 yılında, Japonya seyahati ve Kıbrıs'ta düzenlediği acenteler toplantısı ile 2 büyük etkinlik gerçekleştirmiştir.

Şirket'in, Mart 2018'de Japonya'ya düzenlediği gezi kapsamında Tokyo, Osaka ve Hiroşima'yı görme fırsatı yakalayan acenteler, aynı zamanda Japon kültürünü de yakından tanıyabilmışlerdir.

Şirket uzun bir aranın ardından Kıbrıs'ta 350'den fazla acentesinin katılımı ile geniş bir toplantıya imza atmıştır. Şirketin CEO'su Recai Dalaş son yıllarda sektör ortalamasının oldukça üzerinde büyüme gerçekleştiren Sompo Japan Sigorta'nın başarısının nedenlerini ve bundan sonraki süreçteki hedeflerini 'Liderlik Sözü' mottosuyla acentelerle paylaşmıştır.

Sponsorluk

Şirketin üç sezondur Beşiktaş Erkek A Basketbol takımına ana sponsorluğu bulunmaktadır. Bu bağlamda; basın toplantısı, basın bültenleri ve Beşiktaş Sompo Japan temalı reklam çalışmaları tüm mecralarda sponsorluk duyurulmaktadır.

Saha içinde sürekli geliştirilen konseptlere bağlı olarak, Eagle Girls by Sompo Japan Dans Takımını kurulmuş, Kara Kartal Bandosu ile anlaşarak saha içi aktivitelere renk katmak amaçlanmış, Karapençe maskotu hayata geçirilmiştir.

Sompo Japan Sigorta, dijital iletişim çalışmaları kapsamında, tüm sosyal medya kanallarında Şirket imajını güçlendirmek ve marka bilinirliğini artırmak amacı ile aktif olarak paylaşımlar yapmaktadır.

“Türkiye'nin Sosyal Medya'yı en iyi kullanan

3 ■ sigorta markası

Çalışan Sayısı

612

Ayrıca, Vodafone Arena'ya sağlanan 140 milyon TL değerindeki poliçenin iletişim faaliyetleri de saha içinde led ekranlar için hazırlanan logo, reklam videosu ve sosyal medya postları ile aktif bir şekilde yürütülmektedir.

Şirket, 9 Şubat 2018'de vizyona giren Beşiktaş'ın çok değerli malzemecisi Süreyya Soner'in hayatının anlatıldığı Güzel Adam Süreyya belgesel filmine ana sponsor olması ile adından söz ettirmiştir.

Kurum kültürünü ve vizyonunu ileri taşıyacak gelişime açık insan kaynağı

Sompo Japan Sigorta, 2018 yılında 194 yeni çalışanın katılmasıyla bir önceki yıla göre %20'lik artışla yılsonu itibarıyla 612 çalışan sayısına ulaşmıştır. Çalışanların %71'i üniversite mezunudur.

Çalışanların gelişimi Şirket'in en önemli önceliklerinden biridir. Kişisel ihtiyaçlardan yola çıkılarak kişiye özel butik eğitimler organize edilmekte; eğitimler iç ve dış kaynakların kullanılmasıyla düzenlenmektedir.

Sompo Japan Sigorta, çeşitli teknik konularda akademiler kurmakta ve ihtisaslaşmış eğitimler vermektedir. Satış Akademisi geçtiğimiz 1,5 yıl boyunca devam eden 10.000 adam/saat üstünde eğitimi ile kapsamlı bir okul niteliğini kazanmıştır. Bunun dışında, mentorluk, koçluk gibi

yönetici yetkinlik gelişim programları da sağlanırken, uzaktan öğrenme ve mesleki adaptasyon programları ile de tüm çalışanlara ulaşılmaktadır. Uluslararası bir iştirak olmanın avantajlarını da kullanan Sompo Japan Sigorta, Japonya'ya değişim programı kapsamında çalışanlarını göndererek, karşılıklı bilgi alışverişi ve aktarımını gerçekleştirmektedir.

Şirket'in İK stratejisi doğru insanın doğru yerde çalışmasını sağlayarak çalışan bağlılığını sürekli artırmaktadır. Bu doğrultuda, çalışanların, operasyonel işlemlerde mümkün olduğunca sistem desteği alarak, uzmanlaştıkları konularda katma değer üretmeye yoğunlaşmalarını sağlamak ve verimliliği artırmak da çalışan bağlılığı açısından olumlu sonuçlar getirecek bir yaklaşım olarak benimsenmiştir. Çalışanlara akıl, bilgi, deneyim ve kapasitelerini sürekli kullanabilecekleri, Şirket başarısına katkı sağlayabilecekleri, görüş ve düşüncelerini ifade edebilecekleri ortam sağlamak İK yönetiminin temel hedefidir.

Büyümeye paralel olarak yeni katılan çalışanların Şirket'in başarı odaklı, inovatif ve vizyoner kültürüne adapte olmalarını sağlamak ve kültürel entegrasyonu tamamlamak İK alanındaki en önemli misyondur.

Adil

Sompo Sigorta, paydaşlarına karşı dürüst, çalışanına karşı adil, sorumluluklarının bilincinde bir markadır ve adil olmaktan asla ödün vermez!



YÖNETİME VE KURUMSAL YÖNETİM UYGULAMALARINA İLİŞKİN BİLGİLER

YENİ HİZMET VE FAALİYETLERLE İLGİLİ OLARAK ARAŞTIRMA GELİŞTİRME UYGULAMALARINA İLİŞKİN BİLGİLER

Dijital dönüşüm faaliyetleri, yeni teknolojiler ve güncel iş uygulamalarının keşfi ve iş süreçlerine adapte edilmesi çalışmalarıyla 2018 yılında da hızını kesmedi. Teknolojiyi en iyi kullanan sigorta şirketi unvanına yakışan bir yenilikçilik ile kurulan kurum içi inovasyon gruplarının projeleri bu kapsamda hayata geçirilmeye başlandı. Sigortacılık teknolojileri alanında startup ekosistemi ile daha güçlü bağlar kurmak için görünürlük faaliyetleri ve ekosistem etkileşimine ağırlık verildi. Açık inovasyon ve girişimcilik ekosistemi stratejisi şirketin gelecek vizyonuna uygun şekilde yeniden tasarlandı.

Kurum içi inovasyon grupları tarafından geçtiğimiz yıl planlanan çalışmalar projelendirilerek uygulama aşamasına geçirildi. Hasar dosya yöneticilerinin iş performanslarını artıran ve yöneticilerin çalışanlarını takdir ettiği oyunlaştırma platformlarında ek olarak iç müşteriler tarafından kasko ürünüyle ilgili sıklıkla sorulan soruları cevaplayan Chatbot servisi uygulamaya geçirilmeye başlandı. Projeler sayesinde

inovasyon grubunda yer alan çalışanlar uygulama süreçlerinde proje ve ürün geliştirme süreçleriyle ilgili farkındalık sağlarken şirketin mevcut süreçlerini daha iyiye taşıyacak uygulamaların bir parçası olma fırsatı da elde etti. Inovasyon grupları kendi geliştirdikleri iş modellerinin yanı sıra özveriyle yaptıkları çalışmalar sayesinde birçok birimin de yeni teknolojilerle ve fikirlerle tanışmasına ayrıca katkıda bulundu.

Şirketlerin paydaşlarına yüksek kullanıcı deneyimli sistemlerle en iyi hizmeti sağlayabilmek adına teknoloji şirketleriyle işbirlikleri kurmayı benimseyen Sompo Japan Sigorta, bu vizyon ile başarılı çözümler sunan startup'lardan hizmet olarak çözümlerini çeşitlendirmeyi, bu firmaları destekleyerek de ülke ve sektör inovasyon ortamına katkı sunmayı geçtiğimiz yıllarda olduğu gibi devam ettirdi. Bu kapsamda 2018 içerisinde 50'den fazla startup ile görüşmeler gerçekleştirildi ve Yapay Zeka, Chatbot, Video Asistan, Çoklu Kanal Yönetimi konularında 6 girişim ile "Proof of Concept" çalışmalarını tamamladı.

Yeni girişimler ve teknoloji şirketleriyle yerelde kurulan işbirliklerinin yanı sıra küresel ortaklıklara gitmek ve Sompo Holding'in dünya çapındaki yeterliliklerinden faydalanmak sürdürülebilir başarının temellerinden biri olarak kabul edilmektedir. Holding'in Tokyo'daki Dijital Laboratuvarı ile başlatılan ortaklıkların, Silikon Vadisi ve İsrail gibi dünyanın aktif teknoloji bölgelerinde de gerçekleştirilebilmesi ve mevcut bağlantıların tüm holding şirketlerinde daha etkili hale getirilebilmesi için işbirliği yöntemleri ele alındı.

Dünyada meydana gelen teknolojik gelişmeler, yayınlar ve araştırmalar takip edilerek, yeni iş modelleri ile pazara dahil olan teknolojik girişimlerin de yer aldığı inovasyon veritabanında güncellenmeye devam edilmekte ve Şirketin inovasyon ve teknoloji alanındaki kurumsal geçmişine değer katılmaktadır.

YÖNETİM KURULU



JUNİCHİ TANAKA
YÖNETİM KURULU BAŞKANI

Junichi Tanaka, Keio Üniversitesi Siyaset Bilimleri bölümü mezunudur. Çalışma hayatına 1984 yılında Sompo Japan Nipponkoa Insurance Inc.de (eski adı Yasuda FireMarine Insurance Co. Ltd.) başlamıştır. 1998 yılında Avrupa'da Afrika ve Orta Asya Departmanında müdür olarak görev yapmış, 2004 yılında 2. Osakadan sorumlu Kurumsal Satış Müdürlüğü görevini yürütmüştür. 2009 yılı itibarıyla Kurumsal İş Planlama Departmanı Genel Müdürü, 2010 yılı itibarıyla ise Osaka Kurumsal Hesapları Genel Müdürü unvanlarına haiz olmuştur. 2014 yılından beri Sompo Holdings ve Sompo Japan Nipponkoa Insurance Global İş Planlama Departmanı Genel Müdürü görevini yürütmektedir. Sayın Junichi Tanaka, Mayıs 2018 itibarıyla Sompo Japan Sigorta A.Ş. Yönetim Kurulu Başkanlığına atanmıştır.



CHİKAYOSHİ KONO
YÖNETİM KURULU BAŞKAN VEKİLİ

1971 doğumlu Chikayoshi Kono, Waseda Üniversitesi Ekonomi Bölümü mezunudur. Çalışma hayatına Sompo Japan Nipponkoa Insurance Inc.'de (eski adı Yasuda Fire&Marine Insurance Co. Ltd) başlamıştır. 2005-2009 yılları arasında Japonya'nın Mie ilinde müdür yardımcılığı yapmış, 2009-2013 yılları arasında ise Sompo Japan Mumbai Liaison Ofisi, Uluslararası İş Planlama Departmanı'nda Müdür olarak çalışmıştır. Nisan 2013'te Sompo Japan Insurance Merkez Ofisine geçerek Uluslararası İş Planlama Departmanında Müdür olarak görev yapan Chikayoshi Kono, Ağustos 2013 itibarıyla Sompo Japan Sigorta'ya Yönetim Kurulu Başkan Yardımcısı olarak atanmıştır.



RECAİ DALAŞ
GENEL MÜDÜR/YÖNETİM KURULU ÜYESİ

1956 doğumlu Recai Dalaş, İstanbul Üniversitesi İşletme Fakültesi'ni bitirmiş, yine aynı fakültede Muhasebe Denetimi üzerine yüksek lisans yapmıştır. 1985 yılında Oyak Sigorta'da göreve başlayan Dalaş, 1999 yılında Genel Müdürlük görevine atanmıştır. 2001 yılından beri Sompo Japan Sigorta'da (eski adı Fiba Sigorta A.Ş.) Genel Müdürlük görevini yürütmektedir ve ek olarak Yönetim Kurulu Üyesi olarak görev yapmaktadır.



GEN IWAO

KURUMSAL YÖNETİŞİM GENEL MÜDÜR
YARDIMCISI/ YÖNETİM KURULU ÜYESİ

Gen Iwao, Waseda Üniversitesi Hukuk Bölümü mezunudur. 1992 yılında Japan Insurance Inc. (eski adı Yasuda Fire&Marine Insurance Co. Ltd.) ailesine katılan Gen Iwao, 1996 yılında Sompo Japan tarafından kamu görevi yapmak üzere görevlendirilmiş, 1998 yılına kadar eski adı Ulaştırma Bakanlığı olan Arazi, Alt Yapı, Ulaştırma ve Turizm Bakanlığı Sivil Havacılık Bürosu'nda görev yapmıştır. 1998 yılında Sompo Japan çatısına geri dönen Iwao, 1998-2001 yılları arasında farklı birimlerde Müdür Yardımcısı, 2001-2008 yılları arasında ise Sompo Japan'ın Brezilya'da bulunan iştiraki Ysuda Seguros S.A.'da önce Müdür Yardımcısı, Sonrasında Genel Müdür ve Direktör olarak çalışmıştır. 2008 yılından 2013 yılına kadar Japonya Ana Merkez'de Global İş Planlama Departmanı'nda Müdür olarak görevini sürdüren Gen Iwao, 2013 yılı Nisan ayı itibarıyla ise Sompo Japan Sigorta A.Ş. Yönetim Kurulu Üyeliğine atanmıştır.

HİROYUKİ HAYASHI

YÖNETİM KURULU ÜYESİ

Waseda Üniversitesi Bilim ve Teknoloji Lisans Programı mezunu olan Hiroyuki Hayashi, çalışma hayatına 1995 yılında Sompo Japan Nipponkoa Insurance Inc.'de (eski adı Yasuda Fire&Marine Insurance Co. Ltd.) başlamıştır. Çeşitli departmanlarda görev yaptıktan sonra 2009 yılında Osaka Corporate Department'a Bölüm Müdürü ve 2013 yılında Medical & Welfare Market Department'a Müdür olarak atanmıştır. 2014 yılından beri ise Human Capital Department'ta Müdür olarak görev yapan Hiroyuki Hayashi, 2016 yılının Mayıs ayı itibarıyla ise Sompo Japan Sigorta A.Ş. Yönetim Kurulu Üyeliğine atanmıştır.

ÜST YÖNETİM



Arka Sıra

Kemal Beceren
Genel Müdür
Yardımcısı

Şenol Ortaç
Genel Müdür
Yardımcısı

Uğur Özer
Genel Müdür
Yardımcısı

Ataman Kalkan
Genel Müdür
Yardımcısı

Özer Şimşek
Genel Müdür
Yardımcısı

Ön Sıra

Fahri Uğur
Genel Müdür
Yardımcısı

Recai Dalaş
Yönetim Kurulu
Üyesi/İcra Kurulu
Başkanı

Işın Mengenli
Genel Müdür
Yardımcısı

RECAİ DALAŞ

YÖNETİM KURULU ÜYESİ/İCRA KURULU
BAŞKANI

ÖĞRENİM DURUMU

İstanbul Üniversitesi/İşletme
İstanbul Üniversitesi/Muhasebe Denetimi-
Yüksek Lisans

MESLEKİ DENEYİM

1985-2001 Axa Oyak Sigorta
2001-devam Sompo Japan Sigorta-İcra Kurulu
Başkanı

Atanma tarihi: 11 Aralık 2001

UĞUR ÖZER

GENEL MÜDÜR YARDIMCISI

ÖĞRENİM DURUMU

Marmara Üniversitesi/Ekonomi
İstanbul Üniversitesi/Muhasebe ve Finansal
Kontrol-Yüksek Lisans
University of East Anglia/Ekonomi-Yüksek
Lisans ve Doktora

MESLEKİ DENEYİM

1991-2010 Hazine Müsteşarlığı-Sigorta
Denetleme Uzmanı
2010-2013 Generali Sigorta-Genel Müdür
Yardımcısı
2013-devam Sompo Japan Sigorta-Genel
Müdür Yardımcısı (Hasar ve Hukuk)

Atanma tarihi: 1 Ağustos 2013

ŞENOL ORTAÇ

GENEL MÜDÜR YARDIMCISI

ÖĞRENİM DURUMU

Marmara Üniversitesi/İşletme

MESLEKİ DENEYİM

1995-2002 Axa Oyak Sigorta-Pazarlama
Müdürü
2002-2004 Sompo Japan Sigorta-Bölüm
Başkanı
2004-devam Sompo Japan Sigorta-Genel
Müdür Yardımcısı (Bireysel Teknik ve Sağlık)

Atanma tarihi: 5 Mayıs 2004

KEMAL BECEREN

GENEL MÜDÜR YARDIMCISI

ÖĞRENİM DURUMU

Boğaziçi Üniversitesi/Bilgisayar Mühendisliği
Boğaziçi Üniversitesi / İşletme – Yüksek Lisans

MESLEKİ DENEYİM

1991-2000 QNB Finansbank-IT Grup Müdürü
2001-2007 Carrefoursa-IT Grup Müdürü
2007-2010 Sompo Japan Sigorta-Koordinatör
2010-devam Sompo Japan Sigorta-Genel
Müdür Yardımcısı (Bilgi Teknolojileri)

Atanma tarihi: 2 Nisan 2010

FAHRİ UĞUR

GENEL MÜDÜR YARDIMCISI

ÖĞRENİM DURUMU

Hacettepe Üniversitesi/Maliye
New York Üniversitesi/MBA

MESLEKİ DENEYİM

2002-2013 Hazine Müsteşarlığı-Sigorta
Denetleme Uzmanı
2013-2014 Türk P&I Sigorta-Yönetim Kurulu
Üyesi
2013-2015 Halk Sigorta-Genel Müdür Yardımcısı
(Teknik)
2015-devam Sompo Japan Sigorta-Genel
Müdür Yardımcısı (Mali İşler)

Atanma tarihi: 1 Temmuz 2015

İŞİN MENGENLİ

GENEL MÜDÜR YARDIMCISI

ÖĞRENİM DURUMU

Boğaziçi Üniversitesi/İngilizce Öğretmenliği
New York Üniversitesi/Yönetim ve Organizasyon

MESLEKİ DENEYİM

1995-1998 Yapı Kredi Bankası-İnsan Kaynakları
Uzmanı
1998-2000 Dışbank-İnsan Kaynakları Yöneticisi
2000-2005 Deloitte-İnsan Kaynakları ve
Yönetim Danışmanlığı Müdürü
2005-2007 Deloitte-İnsan Kaynakları Direktörü
2008-2010 Hay Group-İnsan Kaynakları
Danışmanlığı Direktörü
2011-2014 Mercer-İnsan Kaynakları
Danışmanlığı Direktörü
2015-devam Sompo Japan Sigorta-Genel Müdür
Yardımcısı (İnsan Kaynakları ve Akademi)

Atanma tarihi: 16 Şubat 2015

ATAMAN KALKAN

GENEL MÜDÜR YARDIMCISI

ÖĞRENİM DURUMU

Boğaziçi Üniversitesi/Bilgisayar Mühendisliği

MESLEKİ DENEYİM

1997-1998 Escort Yazılım-Proje Müdürü
1999-2000 SFS Danışmanlık-Bilgi Teknolojileri
Müdür Yardımcısı
2000-2007 Gima/CarrefourSA- Bilgi
Teknolojileri Direktörü
2007-2010 Sompo Japan Sigorta-Teknoloji
Çözümleri Direktörü
2011-2015 Sompo Japan Sigorta-Bireysel Teknik
Grup Müdürü
2016-2017 Sompo Japan Sigorta-Bireysel Teknik
Direktörü
2017-devam Sompo Japan Sigorta-Genel Müdür
Yardımcısı (Kurumsal Teknik ve Kurumsal Satış)

Atanma tarihi: 1 Haziran 2017

ÖZER ŞİMŞEK

GENEL MÜDÜR YARDIMCISI

ÖĞRENİM DURUMU

Orta Doğu Teknik Üniversitesi / Gıda
Mühendisliği

MESLEKİ DENEYİM

1993-1996 Karun Tempo Sigorta- Satış Müdürü
1996-1997 IBS Sigorta ve Reasürans - Yönetim
Kurulu Üyesi
1997-2001 TEB Sigorta - İç Anadolu Bölge
Müdürü
2001-2005 Risknet Sigorta ve Danışmanlık -
Yönetici Ortak
2005-2008 Koç-Allianz Sigorta - Bölgeler Grup
Müdürü
2008-2018 AXA Sigorta - Satış ve Pazarlama
GMY ve İcra Kurulu Üyesi
2018-devam Sompo Japan Sigorta - Genel
Müdür Yardımcısı (Satış ve Pazarlama)

Atanma tarihi : 16 Nisan 2018

YÖNETİM KURULU BAŞKAN VE ÜYELERİ, GENEL MÜDÜR VE YARDIMCILARI İLE İÇ DENETİM SİSTEMLERİ KAPSAMINDAKİ BİRİMLERİN YÖNETİCİLERİNİN AD VE SOYADLARI, GÖREV SÜRELERİ, SORUMLU OLDUKLARI ALANLAR, ÖĞRENİM DURUMLARI, MESLEKİ DENEYİMLERİ

JUNİCHİ TANAKA		
YÖNETİM KURULU BAŞKANI (Atanma tarihi : 11.05.2018)		
ÖĞRENİM DURUMU	Keio Üniversitesi / İşletme – Siyaset Bilimi	
MESLEKİ DENEYİM	1984-2002	Yasuda Fire & Marine Insurance Co
	2002-devam	Sompo Japan Nipponkoa Insurance Inc. – Yönetici
CHİKAYOSHİ KONO		
YÖNETİM KURULU BAŞKAN YARDIMCISI (Atanma tarihi: 2 Ağustos 2013)		
Öğrenim Durumu	Waseda Üniversitesi/ Ekonomi	
Mesleki Deneyim	1995-devam	Sompo Japan Nipponkoa Insurance Inc.-Yönetici
RECAİ DALAŞ		
YÖNETİM KURULU ÜYESİ/İCRA KURULU BAŞKANI (Atanma tarihi: 11 Aralık 2001)		
ÖĞRENİM DURUMU	İstanbul Üniversitesi/İşletme İstanbul Üniversitesi/Muhasebe Denetimi-Yüksek Lisans	
MESLEKİ DENEYİM	1985-2001	Axa Oyak Sigorta
	2001-devam	Sompo Japan Sigorta-İcra Kurulu Başkanı
GEN IWAO		
YÖNETİM KURULU ÜYESİ/GENEL MÜDÜR YARDIMCISI (Atanma tarihi: 28 Mart 2013)		
ÖĞRENİM DURUMU	Waseda Üniversitesi/Hukuk	
MESLEKİ DENEYİM	1992-2013	Sompo Japan Nipponkoa Insurance Inc.-Yönetici
	2013-devam	Sompo Japan Sigorta-Genel Müdür Yardımcısı (Kurumsal Yönetişim)
HİROYUKİ HAYASHİ		
YÖNETİM KURULU ÜYESİ (Atanma tarihi: 13 Mayıs 2016)		
ÖĞRENİM DURUMU	Waseda Üniversitesi/Bilim ve Teknoloji	
MESLEKİ DENEYİM	1995-2016	Sompo Japan Nipponkoa Insurance Inc.-Yönetici
	2016-devam	Sompo Japan Sigorta-Kurumsal Yönetişim ve Raporlama Direktörü
ŞENOL ORTAÇ		
GENEL MÜDÜR YARDIMCISI (Atanma tarihi: 5 Mayıs 2004)		
ÖĞRENİM DURUMU	Marmara Üniversitesi/İşletme	
MESLEKİ DENEYİM	1995-2002	Axa Oyak Sigorta-Pazarlama Müdürü
	2002-2004	Sompo Japan Sigorta-Bölüm Başkanı
	2004-devam	Sompo Japan Sigorta-Genel Müdür Yardımcısı (Bireysel Teknik ve Sağlık)
UĞUR ÖZER		
GENEL MÜDÜR YARDIMCISI (Atanma tarihi: 1 Ağustos 2013)		
ÖĞRENİM DURUMU	Marmara Üniversitesi/Ekonomi İstanbul Üniversitesi/Muhasebe ve Finansal Kontrol-Yüksek Lisans University of East Anglia/Ekonomi-Yüksek Lisans ve Doktora	
MESLEKİ DENEYİM	1991-2010	Hazine Müsteşarlığı-Sigorta Denetleme Uzmanı
	2010-2013	Generali Sigorta-Genel Müdür Yardımcısı
	2013-devam	Sompo Japan Sigorta-Genel Müdür Yardımcısı (Hasar ve Hukuk)
KEMAL BECEREN		
GENEL MÜDÜR YARDIMCISI (Atanma tarihi: 2 Nisan 2010)		
ÖĞRENİM DURUMU	Boğaziçi Üniversitesi/Bilgisayar Mühendisliği Boğaziçi Üniversitesi / İşletme – Yüksek Lisans	
MESLEKİ DENEYİM	1991-2000	QNB Finansbank-IT Grup Müdürü
	2001-2007	CarrefourSA- IT Grup Müdürü
	2007-2010	Sompo Japan Sigorta-Koordinatör
	2010-devam	Sompo Japan Sigorta-Genel Müdür Yardımcısı (Bilgi Teknolojileri)

FAHRİ UÇUR		
GENEL MÜDÜR YARDIMCISI (Atanma tarihi: 1 Temmuz 2015)		
ÖĞRENİM DURUMU	Hacettepe Üniversitesi/Maliye New York Üniversitesi/MBA	
MESLEKİ DENEYİM	2002-2013	Hazine Müsteşarlığı-Sigorta Denetleme Uzmanı
	2013-2014	Türk PGI Sigorta-Yönetim Kurulu Üyesi
	2013-2015	Halk Sigorta-Genel Müdür Yardımcısı (Teknik)
	2015-devam	Sompo Japan Sigorta-Genel Müdür Yardımcısı (Mali İşler)

İŞİN MENGENLİ		
GENEL MÜDÜR YARDIMCISI (Atanma tarihi: 16 Şubat 2015)		
ÖĞRENİM DURUMU	Boğaziçi Üniversitesi/İngilizce Öğretmenliği New York Üniversitesi/Yönetim ve Organizasyon	
MESLEKİ DENEYİM	1995-1998	Yapı Kredi Bankası-İnsan Kaynakları Uzmanı
	1998-2000	Dışbank-İnsan Kaynakları Yöneticisi
	2000-2005	Deloitte-İnsan Kaynakları ve Yönetim Danışmanlığı Müdürü
	2005-2007	Deloitte-İnsan Kaynakları Direktörü
	2008-2010	Hay Group-İnsan Kaynakları Danışmanlığı Direktörü
	2011-2014	Mercer-İnsan Kaynakları Danışmanlığı Direktörü
	2015-devam	Sompo Japan Sigorta-Genel Müdür Yardımcısı (İnsan Kaynakları ve Akademi)

ATAMAN KALKAN		
GENEL MÜDÜR YARDIMCISI (Atanma tarihi: 01 Haziran 2017)		
ÖĞRENİM DURUMU	Boğaziçi Üniversitesi/Bilgisayar Mühendisliği	
MESLEKİ DENEYİM	1997-1998	Escort Yazılım-Proje Müdürü
	1999-2000	SFS Danışmanlık-Bilgi Teknolojileri Müdür Yardımcısı
	2000-2007	Gima/CarrefourSA-Bilgi Teknolojileri Direktörü
	2007-2010	Sompo Japan Sigorta-Teknoloji Çözümleri Direktörü
	2011-2015	Sompo Japan Sigorta-Bireysel Teknik Grup Müdürü
	2016-2017	Sompo Japan Sigorta-Bireysel Teknik Direktörü
	2017-devam	Sompo Japan Sigorta-Genel Müdür Yardımcısı (Kurumsal Teknik ve Kurumsal Satış)

ALİ TOPRAKTEPE		
İÇ DENETİM MÜDÜRÜ		
ÖĞRENİM DURUMU	İstanbul Üniversitesi/İşletme	
MESLEKİ DENEYİM	1983-1991	Nordstern Sigorta-Muhasebe Müdürü
	1991-1996	Rumeli Hayat Sigorta-Mali İşler Müdürü
	1996-1999	Nordstern İmtaş Sigorta-Mali İşler Grup Müdürü
	1999-2004	Axa Oyak Sigorta-Bütçe Planlama Müdürü
	2005-devam	Sompo Japan Sigorta-İç Denetim Müdürü

DENİZ ÇELİK		
MASAK UYUM GÖREVLİSİ		
ÖĞRENİM DURUMU	Doğu Üniversitesi/ Uluslararası İlişkiler Marmara Üniversitesi/Uluslararası İlişkiler ve Avrupa Birliği	
MESLEKİ DENEYİM	2007-2008	Muhasebe ve Finans Akad. Derneği - Kongre Sekreteri
	2008-2012	Dubai Group Sigorta-Uyum, İç Kontrol&Risk Yönetimi Uzmanı
	2013-2018	Sompo Japan Sigorta-Yönetici Asistanı
	2018-devam	Sompo Japan Sigorta-Kıdemli Mevzuat&Uyum Yöneticisi

YÖNETİM KURULU ÜYELERİ HAKKINDA BİLGİLER

Shigeru Ehara'nın 11.05.2018 tarihi itibarıyla istifası nedeniyle boşalan Yönetim Kurulu Üyeliğine ve Başkanlığına Junichi Tanaka ilk toplanacak Genel Kurul'un tasvibine sunulmak üzere atanmıştır.

ŞİRKET GENEL KURULUNCA VERİLEN İZİN ÇERÇEVESİNDE YÖNETİM ORGANI ÜYELERİNİN ŞİRKETLE KENDİSİ VEYA BAŞKASI ADINA YAPTIĞI İŞLEMLER İLE REKABET YASAĞI KAPSAMINDAKİ FAALİYETLERİ HAKKINDA BİLGİLER

Yoktur.

MEVZUAT HÜKÜMLERİNE AYKIRI UYGULAMALAR NEDENİYLE ŞİRKET VE YÖNETİM ORGANI ÜYELERİ HAKKINDA UYGULANMIŞ İDARİ VE ADLİ YAPTIRIM İLİŞKİN AÇIKLAMALAR

Yoktur.

YÖNETİM ORGANI ÜYELERİ İLE ÜST DÜZEY YÖNETİCİLERE SAĞLANAN MALİ HAKLAR

Yönetim organı üyeleri ile üst düzey yöneticilere sağlanan mali haklara 2018 yılı faaliyet raporu içeriğinde yer alan denetim raporundaki "1.6 Üst yönetime sağlanan ücret ve benzeri menfaatler" no.lu dipnotta yer verilmiştir.

YÖNETİM KURULU ÜYELERİNİN HESAP DÖNEMİ İÇİNDE YAPILAN İLGİLİ TOPLANTILARA KATILIMLARI HAKKINDA BİLGİLER

Hesap dönemi içinde Yönetim Kurulu Başkanı ve üyelerinin katılımı ile 13 adet Yönetim Kurulu toplantısı gerçekleştirilmiştir.

GENEL KURUL HAKKINDA BİLGİLER

YIL İÇERİSİNDE OLAĞANÜSTÜ GENEL KURUL TOPLANTISI YAPILMIŞSA, TOPLANTININ TARİHİ, TOPLANTIDA ALINAN KARARLAR VE BUNA İLİŞKİN YAPILAN İŞLEMLER DE DAHİL OLMAK ÜZERE OLAĞANÜSTÜ GENEL KURULA İLİŞKİN BİLGİLER

Şirket sermayesinin 40.000.000 TL'den 190.000.000 TL'ye artırılması ve Şirket ana sözleşmesinin "Sermaye ve Hisse Senetleri" başlıklı 6. maddesinin tadili ile ilgili Olağanüstü Genel Kurul, 24 Mayıs 2017 tarihinde yapıldı.

GENEL KURUL KARARLARININ YERİNE GETİRİLİP GETİRİLMEDİĞİ

Olağan Genel Kurulumuzda alınan bütün kararlar yerine getirilmiştir.

GENEL KURULA SUNULAN ÖZET YÖNETİM KURULU RAPORU

Şirketimiz 2018 yılında %11 oranında büyüyerek 2.509 milyon TL prim üretimi gerçekleştirmiştir.

Bu yılın faaliyetleri sonucunda Şirketimiz 381,6 milyon TL vergi öncesi kâr elde etmiştir.

Özkaynaklarımız 190 milyon TL tutarındaki ödenmiş sermaye ile birlikte 1.136 milyon TL'ye, hazır değerlerimiz 3.058 milyon TL'ye ve aktif büyüklüğü 3.917 milyon TL'ye ulaşmıştır.

Bu sonuçlarla Şirketimizin 2018 yılı özkaynak kârlılığı oranı %29 olarak gerçekleşmiştir.

Recai Dalaş

Yönetim Kurulu Üyesi ve İcra Kurulu Başkanı

İNSAN KAYNAKLARI UYGULAMALARINA İLİŞKİN BİLGİLER

Şirketimizde 2018 yılı sonu itibari ile 110'u yönetici olmak üzere toplam 612 personel çalışmaktadır.

Şirketimizde çalışan bağlılığının artırılması üzerinde yönetici gelişiminin etkisinin büyük olduğuna inanıyor ve yöneticilerimizin gelişimlerini önemsiyoruz. Bu doğrultuda, yöneticilerin çalışanları hedef, yetkinlik ve gelişime göre değerlendirdiği performans sistemi ile çalışanların yöneticilerini değerlendirdiği 360 derece yönetici değerlendirme sistemi kuruluş yılından itibaren uygulanmaktadır.

Değerlendirme sonuçları eğitim ihtiyaçlarının belirlenmesinde, kariyer planlamasında etkin rol oynar.

Sompo Japan kültürüne uygun, işin gerektirdiği yetkinliklere sahip ve yüksek potansiyelli adayları şirketimize kazandırma politikasıyla pozisyonun gerekliliklerine göre Yetkinlik Bazlı Mülakat, Kişilik Envanteri, Genel Yetenek Testi ve İngilizce Seviye Tespit Sınavı uygulanmaktadır.

Kurum kültürüne uygun yaratıcı, inovatif, açık ve üretken fikirli, potansiyeli yüksek genç çalışanların şirkete kazandırılması; üniversite öğrencileri ve yeni mezunlar arasında Sompo Japan Sigorta'nın bilinirliğinin artırılması; genç yeteneklerin Sigortacılık sektörüne çekilmesi ve Sektörün okulu olarak gençlere kariyer yolunun en başında rehber olunması, sosyal fayda yaratılması ve şirketimize katılımlarıyla birlikte daha da yenilikçi çözümler üretilmesi amacıyla Yeni mezun ve üniversite/ yüksek lisans öğrencileri için Sompo Samurai Future ve Sompo Samurai Experience işe alım programları bulunmaktadır.

Şirketimizde fark yaratan çalışanlarımızı ve başarılarını teşvik ve takdir etmek amacıyla "Spot Ödül" uygulaması bulunmaktadır.

Şirketimizde kariyer yolları açık ve net belirlidir. Kişilerin niteliklerine göre departmanlar arası yatay geçişlere imkan sağlanmaktadır. Çalışanlar yöneticilik kariyerinin yanı sıra, kendilerini konu uzmanı olarak geliştirerek teknik kariyer de yapabilmektedirler.

Şirketimiz, çalışanlarının teknik ve kişisel gelişimine önem vermekte; yetkinlik alanlarının gelişimine destek verecek eğitimler sürekli olarak planlanmaktadır. Çalışanlarımız şirketimizin genel merkezi olan Tokyo'da değişim programlarına katılmaktadır.

Çalışanlarımız piyasaya duyarlı ve iç dengeleri gözetten bir sistematik çerçevesinde ücretlendirilmekte; birimler arasında uyumlu hedef oluşturma mantığına dayalı performans-hedef sistematigi çerçevesinde, kişilerin performansları ücretlerine yansıtılmaktadır.

Şirketimizde, güçlü yönleri odaklanan ve bu yetenekleri açığa çıkarıp, başarıyı artırmayı hedefleyen yetenek yönetimi uygulamaları yapılmaktadır.

Çalışan bağlılığı sürekli ölçülmekte ve çalışan bağlılığını artırmak için aksiyonlar alınmaktadır. Tüm dünyadaki Sompo Japan şirketleri içerisinde Şirketimiz çalışan bağlılığı konusunda 1. sıradadır.

ŞİRKETİN DAHİL OLDUĞU RİSK GRUBU İLE YAPTIĞI İŞLEMLERE İLİŞKİN BİLGİLER

Şirketimizin reasürans işlemleri kendi bünyemizde, Sompo Japan Nipponkoa Insurance Inc.'den bağımsız olarak üçüncü taraflar için geçerli olan koşullar ve uygulama esasları dahilinde yürütülmektedir.

Türkiye Sigorta piyasasında uzun yıllar hizmet veren ve kabul görmüş diğer taraftan da çeşitli derecelendirme kuruluşları tarafından kabul edilebilir olarak derecelendirilmiş reasürans şirketleri ile işbirliği yapılmaktadır.

Şirketimizin dahil olduğu risk grubu ile yaptığı işlemlere ilişkin bilgiye 2018 yılı faaliyet raporu içeriğinde yer alan denetim raporundaki "45. İlişkili taraflarla işlemler" no.lu dipnotta yer verilmiştir.

İÇ DENETİM FAALİYETLERİ HAKKINDA BİLGİLER

Şirketimizde iç denetim faaliyetleri İç Denetim birimince 21.06.2008 tarihinde yayınlanan yönetmelikle belirlenen yasal çerçevede ve Yönetim Kurulu'na bağlı olarak yürütülmektedir.

Yıllık denetim plan ve programı hazırlanarak Yönetim Kurulu onayına sunulmakta ve bu program doğrultusunda denetimler yapılmaktadır.

2018 yılında birim süreçlerinin risk değerlemesi yapılmış olup, birim ve süreç olarak yüksek riskli alanlarda denetim yoğunlaştırılmıştır. Bu çerçevede genel müdürlük ve bölge müdürlüklerinden oluşan 19 birim ve ek olarak 7 süreçte risk bazlı denetim faaliyeti yürütülmüş, denetim sonrası düzenlenen raporlar 6 aylık dönemlerde izlemeye tabi tutulmuş ve çeşitli konularda inceleme raporları düzenlenmiştir.

Denetim faaliyetleri sırasında tespit edilen bulgulara ilişkin öneriler oluşturularak bu doğrultuda çözüm için eyleme geçilmesi ilgili birimden istenmekte, 6 aylık dönemlerde bu konudaki gelişmeler izlenerek raporlarımız güncellenmiştir. Talep halinde üst yönetim ve şirket birimlerine danışmanlık hizmeti verilmektedir.

İç Denetim Birimi;

- Şirket varlıklarının korunması,
- Şirket faaliyetlerinin yasalara, sigortacılık mevzuatına, şirket politika, prosedür ve talimatlarına uygun olarak yürütülmesinin sağlanması,
- Hesap kayıt düzeninin genel kabul görmüş muhasebe ilkelerine uygun, mali tabloların doğru ve güvenilirliği,
- Şirket kaynaklarının etkin ve verimli kullanımı

hedeflerine yönelik olarak yürüttüğü iç denetim faaliyetlerinde; uygunluk denetimi, faaliyet denetimi, sistem değerlendirme ve bunlara ilişkin kontrol tekniklerini kullanmaktadır.

İç Denetim birimi mevcut bilgi işlem sisteminden azami faydayı sağlayacak şekilde çalışmaktadır. İş kabulünde, fiyatlamada, ödeme ve benzeri konularda işlerin Şirket'in politikalarına uygun olarak ve prosedürlerinde yer alan yetki ve kurallar çerçevesinde yürütülmesini güvence altına almak için tasarlanmış olan ve otomasyon sistemlerine yerleştirilmiş çeşitli kontrol, kısıtlama ve yetkilendirme içeren kontrollerle denetim faaliyetleri desteklenmektedir.

2018 yılında yürütülen denetim çalışmaları esnasında, şirketin mali bünyesini olumsuz yönde etkileyebilecek önemli bir hususa rastlanmamıştır.

HESAP DÖNEMİ İÇERİSİNDE YAPILAN ÖZEL DENETİME VE KAMU DENETİMİNE İLİŞKİN AÇIKLAMALAR

Şirketimizde üçer aylık dönemlerde KPMG Yeminli Mali Müşavirlik A.Ş. (KPMG) tarafından vergi denetimi, Haziran sonu ve yılsonu olmak üzere de KPMG Bağımsız Denetim ve Serbest Muhasebeci Mali Müşavirlik A.Ş. (KPMG) tarafından bağımsız denetim yapılmıştır.

FİNANSAL TABLOLAR VE MALİ BÜNYEYE İLİŞKİN BİLGİLER İLE MALİ DURUM, KÂRLILIK VE TAZMİNAT ÖDEME GÜCÜNE İLİŞKİN DEĞERLENDİRMELER

SERMAYE YETERLİLİĞİNE İLİŞKİN ORANLAR

	2018	2017
Alınan Prim/Özkaynak	2,21	2,67
Özkaynak/Toplam Aktif (%)	29,0	26,0
Özkaynak/Teknik Karşılıklar (%)	49,2	42,4

AKTİF KALİTESİ VE LİKİDİTEYE İLİŞKİN ORANLAR

	2018	2017
Likit Aktifler/Toplam Aktifler (%)	82,5	84,0
Likidite Oranı	1,18	1,15
Cari Oran	1,40	1,36
Prim ve Reasürans Alacakları/Toplam Aktifler	10,4	9,3
Acente Alacakları/Özkaynaklar (%)	18,5	19,1

FAALİYET ORANLARI (%)

	2018	2017
Konservasyon Oranı	60,7	67,2
Tazminat Tediye Oranı (net)	22,8	33,7

KÂRLILIK ORANLARI (%)

	2018	2017
Hasar Prim Oranı (net)	77,0	70,8
Masraf Oranı	23,5	20,7
Dengeleme Karşılığı/Kazanılmış Prim	0,4	0,3
Bileşik Oran	100,9	91,6
Vergi Öncesi Kâr/Alınan Prim	15,2	15,5
Mali Kâr*/Alınan Prim	7,7	2,1
Teknik Bölüm Dengesi/Alınan Prim	7,5	13,4
Özkaynak Kârlılığı	29,0	43,9

*Mali kar hesaplanırken teknik olmayan bölümden teknik bölüme aktarılan yatırım gelirleri hariç tutulmuştur.

ŞİRKETİN SERMAYESİNİN KARŞILIKSIZ KALIP KALMADIĞINA VEYA BORCA BATIK OLUP OLMADIĞINA İLİŞKİN TESPİT VE YÖNETİM ORGANI DEĞERLENDİRMELERİ

SERMAYE YETERLİLİK TABLOSU (BİN TL)

	2018	2017
Şirket İçin Gerekli Özsermaye Tutarı	533.394	452.751
Şirket Özsermaye Tutarı	1.167.698	874.814
Sermaye Yeterliliği Sonucu	634.304	422.063

Şirketimizin sermaye yeterlilik oranı 2018 yılsonu itibarıyla 2,19'tür.

GEÇMİŞ DÖNEMLERDE BELİRLENEN HEDEFLERE ULAŞILIP ULAŞILMADIĞI

	Gerçekleşme	Bütçe
(milyon TL)	2018	2018
Prim	2.509	2.432
Teknik Bölüm Dengesi	188	224
Vergi Öncesi Kâr	382	295
Net Kâr	288	230

HEDEFLERE ULAŞILMAMIŞSA VEYA KARARLAR YERİNE GETİRİLMEMİŞSE GEREKÇELERİNE İLİŞKİN BİLGİLER VE DEĞERLENDİRMELER

Prim üretiminde, vergi öncesi kârda ve net kârda bütçenin üzerinde gerçekleşme sağlanmıştır.

RİSK TÜRLERİ İTİBARIYLA UYGULANAN RİSK YÖNETİM POLİTİKALARINA İLİŞKİN BİLGİLER

Hazine Müsteşarlığı tarafından 21 Haziran 2008 tarih ve 26913 sayılı Resmi Gazete de yayımlanan "Sigorta ve Reasürans ile Emeklilik Şirketlerinin İç Sistemlerine İlişkin Yönetmelik" ("İç Sistemler Yönetmeliği") uyarınca Şirketimizin iç sistemlere ilişkin faaliyetleri, iç denetim, iç kontrol ve risk yönetimi fonksiyonları tarafından gerçekleştirilmektedir. Bu kapsamda iç denetim fonksiyonları İç Denetim Müdürlüğü tarafından, iç kontrol ve risk yönetimi fonksiyonları ise Kurumsal Yönetişim Müdürlüğü tarafından yürütülmektedir.

Şirketimizde; riskleri sağlıklı bir biçimde tespit ve kontrol edebilmek ve risklerin bilfiil gerçekleştikleri hallerde, etkileriyle yeterli düzeyde baş edilebilmeye yönelik kontrolleri önceden tesis edebilmek, maruz kalınan riskleri doğru biçimde değerlendirebilmek üzere ve Şirketin mali durumunun sağlığını temin edebilmek ve öngörülemez zarar ve kayıplardan kaçınabilmek amacıyla risk yönetimi politikaları ve standartlar oluşturulmuştur. Bunların oluşturulması sırasında aşağıda belirtilen hususlar dikkate alınmaktadır.

- Şirket faaliyetlerine ilişkin stratejiler, politikalar ve uygulama usulleri
- Şirketin faaliyetlerinin hacmine, niteliğine ve karmaşıklığına uygunluk
- Şirketin alabileceği risk düzeyi
- Şirketin izleme ve yönetme kapasitesi
- Şirketin geçmiş deneyimi ve performansı
- Faaliyetleri yürüten birimlerin yöneticilerinin alanları ile ilgili konulardaki uzmanlık düzeyleri
- Şirket iştiraklerinin politika ve uygulamaları
- Kanunda ve ilgili diğer mevzuatta öngörülen yükümlülükler

Risk yönetim yapısının tesis edilmesi ve gözetimindeki tüm sorumluluk Yönetim Kurulu'ndadır. Risk yönetimine ilişkin önemli konular çeyrek dönemler itibarıyla Kurumsal Yönetim Komitesi'nde ele alınmaktadır. Kurumsal Yönetim Komitesi, Şirketin risk stratejisi ve risk iştahı ile ilgili kararların yanı sıra sermaye yetersizliği halinde alınacak acil durum tedbirleri konusunda Yönetim Kurulu'nu desteklemektedir.

Şirketimizdeki var olan riskleri saptamak ve oluşabilecek riskleri tespit edebilmek amacıyla operasyonel faaliyetlerdeki riskler birim yöneticileri ve Genel Müdür Yardımcıları tarafından belirlenmekte, risk yönetim sistemine ilişkin operasyonel süreç ise Kurumsal Yönetişim Müdürlüğü tarafından yürütülmektedir. Bu kapsamda hazırlanan Operasyonel Risk Değerlendirmesi çalışmasında tanımlanan riskler sistem risklerini, aktif risklerini, iş gücü risklerini ve itibar risklerini kapsamaktadır.

Her birim için ayrı ayrı yapılan bu değerlendirmede, risklerin gerçekleşme olasılığı ile risklerin muhteviyatı itibarıyla oluşturacakları etki, finansal ve operasyonel açıdan skorlanmakta, bu risklerin Şirketimizde gerçekleşmeleri halinde, Şirket üzerinde yaratacağı etkileri ve oluşacak olası kayıp tayin edilmektedir. Bu risk yönetimi faaliyeti, risklerin kontrol edilebilirlik derecesinin belirlenmesini de içermektedir. Çalışmada, riskleri önlemeye ve/veya etkilerini azaltmaya yönelik kontrollerin tesisi ve risklerin ne ölçüde azaltılabileceği değerlendirilmekte; riskler süreçlerdeki, piyasa koşullarındaki ve sunulan ürün ve servislerdeki değişiklikleri yansıtmak üzere düzenli bir şekilde gözden geçirilmekte ve kontrollerin etkinliği ve yeterliliği takip edilmektedir.

Şirket kritik riskleri yine çeyrek dönemler itibarıyla mevcut olan/olabilecek riskler açısından gözden geçirilmekte ve her bir risk detaylı olarak incelenerek, ilgili analiz dokümanları revize edilmektedir. Şirket kritik riskleri dokümanında yapılacak değişiklikler Kurumsal Yönetim Komitesi toplantılarında kararlaştırılmaktadır.

Şirketimiz, bünyesindeki her bir bölümün ya da söz konusu olduğu takdirde iştiraklerinin risk değerlendirmeleri yapmalarını ve böylelikle maruz kalınan ve yönetim üzerinde esaslı etkiye yol açabilecek risklerin doğru biçimde değerlendirilebilmesini sağlamak amacıyla, riskleri özellik ve koşullarına uygun biçimde, aşağıda belirtilen ana kategoriler altında yönetmektedir.

- Varlık Yönetimine ilişkin Riskler
- Risk Kabul/ Taahhüt (Underwriting) Riski
- Operasyonel Riskler
- Likidite Riski

Şirketimizde, bu risklere aşırı ölçüde maruz kalınmasından kaçınmak suretiyle, riskler ve varlıklar arasında uygun bir dengenin muhafaza edilmesi doğrultusunda hareket edilmektedir.

Şirketimiz, mali durumunun sağlam olmasını temin etmek üzere, sigorta risk kabul/taahhüt risklerine, aktif risklerine ve operasyonel risklere ne ölçüde maruz kaldığını ölçerek ve bunlar arasında bir korelasyon kurarak kümül risk seviyesini hesaplamakta ve özkaynakları ile karşılaştırma yapmak suretiyle ekonomik risk sermayesini entegre bir biçimde yönetip sermaye tahsisinin aşılmasını temin etmektedir. Şirketimiz, faaliyet gösterdiği ürünlere yönelik olarak ise yıllık olarak risk kabul politikaları belirlemekte ve bunu gerekli gördüğü takdirde yıl içerisinde revize etmektedir. Söz konusu risk kabul politikaları ile teklif sürecinden poliçe tanzimine kadar geçen süreçte, risk analizine yönelik minimum ve maksimum limitler ürün bazında belirlenmekte ve kapsam dışında kalacak riskler belirtilmektedir. Şirket özelinde oluşturulan iş kabul esasları ve benzeri prosedürler de bu politikayı desteklemektedir. Şirketimiz yüksek riskler ve katastrofik olaylar için ise mali bünyesini göz önüne alarak reasürans anlaşmaları ile kendisine koruma sağlamaktadır.

Bunların yanı sıra, Şirketimizde, Şirket üzerinde risk oluşturabilecek unsurları en ince detayda takip edebilmek amacıyla çeşitli komiteler oluşturulmuştur. Dağıtım Kanalları Risk İzleme Komitesi, Tarife İzleme Komitesi, Hasar Komitesi başlıca komitelerdendir.

Şirketimiz içerisinde ise personelimizin karşılaştığı problemleri, mutad uygulamalara göre şüpheli gördükleri hususları ilgili yönetim kademelerine ve İç Denetim birimine raporlayabilmelerine olanak sağlayacak iletişim kanalları tesis edilmiş olup, Şirket içerisinden kaynaklanabilecek risklerin tespiti için uygun ortam hazırlanmıştır. Şirketimizde, oluşturulmuş yönetsel politikalar, işlevsel görev ayrımı tesisi, belirlenmiş görev dağılımları ve otorizasyon limitleri ve sistemsel olarak tanımlanmış kısıtlamalar ve yetkiler, bununla beraber personelimizce Şirket politikaları ve prosedürlerinin okunduğuna, anlaşıldığına ve uygulanacağına ilişkin yıllık olarak verilen beyanat ise Şirket iç kaynaklı risklerin önlenmesi amacıyla oluşturulmuş iç kontrol mekanizmalarımızdandır.

RAPOR DÖNEMİ DAHİL 5 YILLIK DÖNEME İLİŞKİN ÖZET FİNANSAL BİLGİLER

5 YILLIK DÖNEME AİT TEMEL GÖSTERGELER

(bin TL)	2014	2015	2016	2017	2018
Prim Üretimi	686.789	1.063.474	2.236.156	2.264.027	2.509.171
Teknik Bölüm Dengesi	35.530	33.280	153.909	302.412	187.564
Net Mali Sonuç	15.392	2.176	23.436	48.177	194.075
Vergi Öncesi Kâr	50.922	35.456	177.345	350.588	381.639
Vergi	11.386	8.264	35.323	72.259	93.862
Net Kâr	39.536	27.192	142.022	278.330	287.778
Ödenmiş Sermaye	40.000	40.000	40.000	190.000	190.000
Özkaynaklar	251.136	278.221	419.859	848.229	1.135.823
Toplam Aktifler	848.126	1.224.957	2.423.305	3.259.004	3.917.046

KÂR PAYI DAĞITIM POLİTİKASINA İLİŞKİN BİLGİLER VE KÂR DAĞITIMI YAPILMAYACAKSA GEREKÇESİ İLE DAĞITILMAYAN KÂRIN NASIL KULLANILACAĞINA İLİŞKİN ÖNERİ

Sompo Japan Sigorta, Şirket hedefleri ile Şirket grup stratejisi doğrultusunda, Türk Ticaret Kanunu, Vergi Kanunları ve Sigortacılık mevzuatına uygun olarak kâr dağıtımını yapmaktadır.

Kâr dağıtımını sırasında pay sahiplerinin menfaatleri ile Şirket menfaati arasındaki denge korunmakta olup, kâr dağıtım kararının verilmesinde yasal kayıtlarda bulunan dağıtıma konu kaynakların yeterliliği, kârlılık, nakit durumu, sermaye gereksinimi ve finansman politikaları dikkate alınmaktadır.

Şirkette kâr dağıtımına, Yönetim Kurulu teklifine istinaden Genel Kurul takdiri ile karar verilmektedir. Safi kârın bir kısmının veya tamamını gelecek yıla veya fevkalade yedek akçeye nakledilmesi, dağıtılacak temettünün nakit olarak ödenmesi ya da sermayeye eklenmesi ve mevzuatta öngörülen yasal sürelerde dağıtım yapılması konularında karar vermeye Genel Kurul yetkilidir. Genel Kurul, kanun ve sözleşme hükümleri uyarınca gerekli ayırmaları yaptıktan sonra, kalan şirket kazancı üzerinde tasarruf hakkına sahip olup, Yönetim Kurulu teklifinden bağımsızdır.

Kâr dağıtımını meri mevzuatlar çerçevesinde hazırlanan ve bağımsız denetimden geçmiş finansal tablolarda yer alan dönem net kârı ve dağıtılabilir kâr üzerinden yapılmaktadır. Tutar, kanuni ve ihtiyari yedek akçelerle, kanun ve esas sözleşme hükümlerince ayrılması gerekli diğer paralar safi kârdan ayrıldıktan sonra belirlenmektedir.

Kâr dağıtımını sürecinde tahakkuk eden kârın bir defada veya birkaç taksitte ödenmesi mümkündür.

Kâr dağıtımına ilişkin hususlar, Genel Kurul toplantısında pay sahiplerinin bilgisine sunulmakta ve faaliyet raporunda belirtilerek bilgi açıklama politikası çerçevesinde kamuya açıklanmaktadır.

Şirketimizin 2018 yılına ilişkin kâr dağıtım bilgilerine faaliyet raporu içeriğinde yer alan denetim raporundaki "47.6. Kâr dağıtım tablosu" no.lu dipnotta yer verilmiştir.

DİĞER HUSUSLAR

Faaliyet yılının sona ermesinden sonra şirkette meydana gelen ve ortakların, alacaklıların ve diğer ilgili kişi ve kuruluşların haklarını etkileyebilecek nitelikteki özel önem taşıyan olaylara ilişkin açıklamalar.

Faaliyet yılının sona ermesinden sonra ortaya çıkan ve özel önem taşıyan olaylara ilişkin bilgiye 2018 yılı faaliyet raporu içeriğinde yer alan denetim raporundaki "46. Raporlama döneminden sonra ortaya çıkan olaylar" no.lu dipnotta yer verilmiştir.

ŞİRKETİN İLGİLİ HESAP DÖNEMİNDE YAPMIŞ OLDUĞU YATIRIMLARA İLİŞKİN BİLGİLER

Şirketimizin yatırım harcamalarına ilişkin bilgiye 2018 yılı faaliyet raporu içeriğinde yer alan denetim raporundaki "6. Maddi duran varlıklar" ve "8. Maddi olmayan duran varlıklar" no.lu dipnotta yer verilmiştir.

ŞİRKETİN DOĞRUDAN VEYA DOLAYLI İŞTİRAKLERİ VE PAY ORANLARINA İLİŞKİN BİLGİLER

Şirketimizin iştiraklerine ilişkin bilgiye 2018 yılı faaliyet raporu içeriğinde yer alan denetim raporundaki "9. İştiraklerdeki yatırımlar" no.lu dipnotta yer verilmiştir.

ŞİRKETİN YIL İÇERİSİNDE YAPMIŞ OLDUĞU BAĞIŞ VE YARDIMLAR İLE SOSYAL SORUMLULUK PROJELERİ ÇERÇEVESİNDE YAPILAN ÇALIŞMALAR İLİŞKİN BİLGİLER

Şirketin kurumsal sosyal sorumluluk projesi olan ve iklim değişikliğini konu alan 'Yerküreye Saygı', 2018 yılında hayata geçirilmiştir. Günümüzde yaşamın devamlılığı karşısında en büyük riskler arasında görülen iklim değişikliği konusunda ticari ve pragmatik bir bakış açısından öte toplumsal ve bireysel düzeyde farkındalık yaratmayı hedefleyen Sompo Japan Sigorta, çalışanlarından başlayarak Sompo Grup, acenteler, sigorta müşterileri, çocuklar, gençler ve toplumun geneli üzerinde farkındalık yaratmayı amaçlamaktadır.

Sompo Japan Sigorta olarak diyoruz ki: "Dünyanın bu halde olmasından hepimiz sorumluyuz. İklim değişikliği sorunuyla yine insanlık olarak kolektif bir akıl ile birlikte mücadele etmeliyiz. Öncelikle toplumsal farkındalığı artırmalı, ardından bilinç düzeyinde ortak mücadele fazına geçmeliyiz. Zira iklim değişikliği, sadece doğal afetler olarak günlük yaşantımızı değil, tarım, gıda, ekonomi, enerji, sanayi yatırımlarını etkiliyor. Ayrıca, günümüzde iklim değişikliği sonucu afetler kaçınılmaz bir hale geldiğinden artık bu gerçekle öncelikle yüzleşmeli, toplumsal afet bilincini artırmalı, afetlere karşı korunma yöntemlerini öğrenmeli ve uygulamalıyız. Üstelik bunu, çocukluk ve eğitim çağından başlayarak yapmalıyız."

Sigorta şirketlerinin ana amacı sadece müşterilerine güvence sağlamak ve hasar ödemek değil, toplumun gelişime katkı sağlayacak ve ticari kaygılardan uzak bir şekilde riskleri önleyecek sürdürülebilir inisiyatifler üstlenmek olmalıdır. Sompo Japan Sigorta bu düşünceden yola çıkarak 'Yerküreye Saygı' projesini başlatmıştır. Proje kapsamında danışmanlık yapmak ve projeyi sürdürülebilir kılmak amacı ile Türk Meteoroloji ve Afet Yönetimi Profesörü Mikdat Kadioğlu destek olmaktadır. Projenin ilk yılında Mikdat Kadioğlu ile Türkiye'nin dört bir yerindeki Sompo Japan acentelerine farkındalık seminerlerinin düzenlenmesi planlanmaktadır. Bölgelelikle acenteleri bu konuda kendi bölge ve yörelerindeki elçiler olarak konumlandırmak amaçlanmaktadır. Şirket CEO'su Sn. Recai Dalaş'ın çekmiş olduğu fotoğraflardan oluşan 'Yerküreye Saygı' konulu bir fotoğraf sergisi düzenlemek için de organizasyonlara başlanmıştır. Yine Prof. Dr. Mikdat Kadioğlu'nun katılımı ile 'daha iyi bir gelecek' konulu radyo spotları ile toplum geneline ulaşılması hedeflenmektedir. Çalışan ve acentelerin de yer alacağı İklim Gönüllüleri grubu ile birden fazla projenin takibi sağlanacaktır. Bu yılki planlamada yer alan projelerin en önemlilerinden biri de iklim değişikliği sonucunda oluşan sel, dolu ve fırtına gibi doğal afetlerin oluşturduğu hasarları teminat altına alacak yeni bir ürünü piyasaya sunmaktır. Yapılacak her etkinlik ve projenin hem sosyal medyada hem de yazılı basında yer alması sağlanarak marka bilinirliğine katkı sağlanacaktır.

ŞİRKET ALEYHİNE AÇILAN VE ŞİRKETİN MALİ DURUMUNU VE FAALİYETLERİNİ ETKİLEYEBİLECEK NİTELİKTEKİ DAVALAR VE OLASI SONUÇLARI HAKKINDA BİLGİLER

Şirketimizin mali durumunu ve faaliyetlerini etkileyebilecek nitelikteki davalara ilişkin bilgiye 2018 yılı faaliyet raporu içeriğinde yer alan denetim raporundaki "42. Riskler" no.lu dipnotta yer verilmiştir.

BAĞLILIK RAPORU

Şirketimizin hakim ortağı ve hakim ortağın bağlı ortaklıkları ile 2018 yılı içinde yapmış olduğu tüm işlemlerde, işlemin yapıldığı veya önlemin alındığı veya alınmasından kaçınıldığı anda tarafımızca bilinen hal ve şartlara göre, her bir işlemde uygun bir karşı edimin sağlandığı ve Şirketi zarara uğratabilecek alınan veya alınmasından kaçınılan herhangi bir önlem bulunmadığı ve bu çerçevede denkleştirmeyi gerektirecek herhangi bir işlem veya önlemin olmadığı sonucuna ulaşılmıştır.

Sompo Japan Sigorta Sermayedarları	Sermayedarların Ortaklık Payları
Sompo Japan Nipponkoa Insurance Inc.	Sompo Japan Nipponkoa Holdings Inc. %100

SOMPO JAPAN SİGORTA ANONİM ŞİRKETİ
31 Aralık 2018 tarihinde sona eren hesap dönemine ait
finansal tablolar ve bağımsız denetçi raporu

Bağımsız denetçi raporu

Sompo Japan Sigorta Anonim Şirketi Genel Kurulu'na

A) Finansal Tabloların Bağımsız Denetimi

Görüş

Sompo Japan Sigorta Anonim Şirketi'nin ("Şirket") 31 Aralık 2018 tarihli bilançosu, aynı tarihte sona eren hesap dönemine ait; gelir tablosu, özsermaye değişim tablosu ve nakit akış tablosu ile önemli muhasebe politikalarının özeti de dâhil olmak üzere finansal tablo dipnotlarından oluşan finansal tablolarını denetlemiş bulunuyoruz.

Görüşümüze göre ilişikteki finansal tablolar, Şirket'in 31 Aralık 2018 tarihi itibarıyla finansal durumunu ve aynı tarihte sona eren hesap dönemine ait finansal performansını ve nakit akışlarını sigortacılık mevzuatı gereği yürürlükte bulunan muhasebe ve finansal raporlamaya ilişkin düzenlemeler ve bunlar ile düzenlenmeyen konularda Türkiye Finansal Raporlama Standartları hükümlerini içeren; "Sigortacılık Muhasebe ve Finansal Raporlama Mevzuatı"na uygun olarak tüm önemli yönleriyle gerçeğe uygun bir biçimde sunmaktadır.

Görüşün Dayanağı

Yaptığımız bağımsız denetim, sigortacılık mevzuatı gereği yürürlükte bulunan bağımsız denetim ilkelerine ilişkin düzenlemelere ve Kamu Gözetimi, Muhasebe ve Denetim Standartları Kurumu ("KGGK") tarafından yayımlanan Türkiye Denetim Standartlarının bir parçası olan Bağımsız Denetim Standartlarına ("BDS"lere) uygun olarak yürütülmüştür. Bu standartlar kapsamındaki sorumluluklarımız, raporumuzun *Bağımsız Denetçinin Finansal Tabloların Bağımsız Denetimine İlişkin Sorumlulukları* bölümünde ayrıntılı bir şekilde açıklanmıştır. KGGK tarafından yayımlanan *Bağımsız Denetçiler için Etik Kurallar* ("Etik Kurallar") ile finansal tabloların bağımsız denetimiyle ilgili mevzuatta yer alan etik hükümlere uygun olarak Şirket'ten bağımsız olduğumuzu beyan ederiz. Etik Kurallar ve mevzuat kapsamındaki etiğe ilişkin diğer sorumluluklar da tarafımızca yerine getirilmiştir. Bağımsız denetim sırasında elde ettiğimiz bağımsız denetim kanıtlarının, görüşümüzün oluşturulması için yeterli ve uygun bir dayanak oluşturduğuna inanıyoruz.

Bağımsız denetçi raporu

Kilit Denetim Konuları

Kilit denetim konuları, mesleki muhakememize göre cari döneme ait finansal tabloların bağımsız denetiminde en çok önem arz eden konulardır. Kilit denetim konuları, bir bütün olarak finansal tabloların bağımsız denetimi çerçevesinde ve finansal tablolara ilişkin görüşümüzün oluşturulmasında ele alınmış olup, bu konular hakkında ayrı bir görüş bildirmiyoruz.

Sigortacılık teknik karşılıkları hesaplamalarında kullanılan tahmin ve varsayımlar

Sigortacılık teknik karşılıklarının muhasebeleştirilmesi ile ilgili muhasebe politikaları ve kullanılan önemli muhasebe tahmin ve varsayımlarının detayı için Dipnot 2.26 ve 17'e bakınız.

Kilit Denetim Konusu	Konunun denetimde nasıl ele alındığı
<p>Şirket'in 31 Aralık 2018 tarihi itibarıyla toplam teknik karşılıkları 2.307.784.307 TL olup, bu tutar Şirket'in toplam yükümlülüklerinin yüzde 59'unu oluşturmaktadır.</p> <p>Şirket, sigorta sözleşmelerine ilişkin ileride ödenmesi muhtemel hasarlar için net 1.448.091.453 TL tutarında muallak hasar karşılığı ayırmıştır. Bahse konu muallak hasar karşılık tutarının içinde muhasebeleştirilen Gerçekleşmiş Ancak Rapor Edilmemiş ("IBNR") hasar karşılığının (1.102.229.463 TL, net) hesaplamasında Şirket Yönetimi, aktüeryal varsayımları ve tahminleri kullanmıştır.</p> <p>Teknik karşılık hesaplamalarının yapısı gereği önemli tahminler ve yönetim yargısı içermesi nedeniyle, bu konu kilit denetim konusu olarak belirlenmiştir.</p>	<p>Bu alanda uyguladığımız denetim prosedürlerimiz aşağıdakileri içermektedir:</p> <p>Şirket tarafından muallak hasar karşılığı hesaplamasında kullanılan tahmin ve yöntemlerin uygunluğunu şirketimizin aktüer uzmanlarının yardımı vasıtasıyla ile değerlendirdik.</p> <p>Bu kapsamda, Şirket'in gerçekleşmiş hasar dosya muallaklarının kayıtlara alınmasına ilişkin BT uzmanlarımızdan da destek alarak süreç üzerindeki iç kontrollerin tasarımının, uygulanmasının ve işleyişinin etkinliğini test ettik.</p> <p>Gerçekleşmiş hasar dosya muallaklarını örneklem yöntemiyle seçerek dosya bazında alınan destekleyici belgelerle karşılaştırarak test ettik, gerçekleşmiş hasar dosya muallaklarının davalık olan kısmı için Şirket avukatından yazılı olarak teyit mektubu temin ettik.</p> <p>Şirket aktüeri tarafından belirlenen ortalama hasar dosya tutarı ve dosya açılış tutarı hesaplamalarını, hesaplama verisinin ve sonucunun matematiksel doğruluğunu kontrol ettik. Şirket'in her ürün için kullanmış olduğu teknik karşılık hesaplama yönteminin hem ilgili ürün özelliklerine hem de Şirket'in hasar ödeme geçmişine uygun olup olmadığını değerlendirdik.</p> <p>Şirket tarafından hesaplanan teknik karşılık tutarlarını yeniden hesapladık. Şirket aktüeri tarafından yapılan analizlerin hem mevzuat hem de Şirket'in geçmiş deneyimine uygunluğunu ve tutarlılığını kontrol ettik.</p> <p>Sigortacılık teknik karşılıklarına ilişkin finansal tablo dipnotlarında yapılan açıklamaların uygunluğunu ve yeterliliğini değerlendirdik.</p>

Bağımsız denetçi raporu

Diğer Husus

Şirket'in 31 Aralık 2017 tarihinde sona eren hesap dönemine ait finansal tabloları başka bir bağımsız denetçi tarafından denetlenmiş ve 12 Mart 2018 tarihinde bu finansal tablolara ilişkin olumlu görüş verilmiştir.

Yönetimin ve Üst Yönetimden Sorumlu Olanların Finansal Tablolara İlişkin Sorumlulukları

Şirket yönetimi; finansal tabloların Sigortacılık Muhasebe ve Finansal Raporlama Mevzuatı'na uygun olarak hazırlanmasından, gerçeğe uygun bir biçimde sunumundan ve hata veya hile kaynaklı önemli yanlışlık içermeyecek şekilde hazırlanması için gerekli gördüğü iç kontrolden sorumludur.

Finansal tabloları hazırlarken yönetim; Şirket'in sürekliliğini devam ettirme kabiliyetinin değerlendirilmesinden, gerektiğinde süreklilikle ilgili hususları açıklamaktan ve Şirket'i tasfiye etme ya da ticari faaliyeti sona erdirmeye niyeti ya da mecburiyeti bulunmadığı sürece işletmenin etkililiği esasını kullanmaktan sorumludur.

Üst yönetimden sorumlu olanlar, Şirket'in finansal raporlama sürecinin gözetiminden sorumludur.

Bağımsız Denetçinin Finansal Tabloların Bağımsız Denetimine İlişkin Sorumlulukları

Bir bağımsız denetimde, biz bağımsız denetçilerin sorumlulukları şunlardır:

Amacımız, bir bütün olarak finansal tabloların hata veya hile kaynaklı önemli bir yanlışlık içerip içermediğine ilişkin makul güvence elde etmek ve görüşümüzü içeren bir bağımsız denetçi raporu düzenlemektir. Sigortacılık mevzuatı gereği yürürlükte bulunan bağımsız denetim ilkelerine ilişkin düzenlemelere ve BDS'lere uygun olarak yürütülen bir bağımsız denetim sonucunda verilen makul güvence; yüksek bir güvence seviyesidir ancak, var olan önemli bir yanlışlığın her zaman tespit edileceğini garanti etmez. Yanlışlıklar hata veya hile kaynaklı olabilir. Yanlışlıkların, tek başına veya toplu olarak, finansal tablo kullanıcılarının bu tablolara istinaden alacakları ekonomik kararları etkilemesi makul ölçüde bekleniyorsa bu yanlışlıklar önemli olarak kabul edilir.

Sigortacılık mevzuatı gereği yürürlükte bulunan bağımsız denetim ilkelerine ilişkin düzenlemelere ve BDS'lere uygun olarak yürütülen bir bağımsız denetimin gereği olarak, bağımsız denetim boyunca mesleki muhakememizi kullanmakta ve mesleki şüpheciliğimizi sürdürmekteyiz. Tarafımızca ayrıca:

- Finansal tablolardaki hata veya hile kaynaklı "önemli yanlışlık" riskleri belirlenmekte ve değerlendirilmekte; bu risklere karşılık veren denetim prosedürleri tasarlanmakta ve uygulanmakta ve görüşümüze dayanak teşkil edecek yeterli ve uygun denetim kanıtı elde edilmektedir. Hile; muvazaa, sahtekârlık, kasıtlı ihmal, gerçeğe aykırı beyan veya iç kontrol ihlali fiillerini içerebildiğinden, hile kaynaklı önemli bir yanlışlığı tespit edememe riski, hata kaynaklı önemli bir yanlışlığı tespit edememe riskinden yüksektir.
- Şirket'in iç kontrolünün etkinliğine ilişkin bir görüş bildirmek amacıyla değil ama duruma uygun denetim prosedürlerini tasarlamak amacıyla denetimle ilgili iç kontrol değerlendirilmektedir.
- Yönetim tarafından kullanılan muhasebe politikalarının uygunluğu ile yapılan muhasebe tahminlerinin ve ilgili açıklamaların makul olup olmadığı değerlendirilmektedir.
- Elde edilen denetim kanıtlarına dayanarak Şirket'in sürekliliğini devam ettirme kabiliyetine ilişkin ciddi şüphe oluşturabilecek olay veya şartlarla ilgili önemli bir belirsizliğin mevcut olup olmadığı hakkında ve yönetimin işletmenin sürekliliği esasını kullanmasının uygunluğu hakkında sonuca varılmaktadır. Önemli bir belirsizliğin mevcut olduğu sonucuna varmamız halinde, raporumuzda, finansal tablolardaki ilgili açıklamalara dikkat çekmemiz ya da bu açıklamaların yetersiz olması durumunda olumlu görüş dışında bir görüş vermemiz gerekmektedir. Vardığımız sonuçlar, bağımsız denetçi raporu tarihine kadar elde edilen denetim kanıtlarına dayanmaktadır. Bununla birlikte, gelecekteki olay veya şartlar Şirket'in sürekliliğini sona erdirebilir.
- Finansal tabloların, açıklamalar dâhil olmak üzere, genel sunumu, yapısı ve içeriği ile bu tabloların temelini oluşturan işlem ve olayları gerçeğe uygun sunumu sağlayacak şekilde yansıtıp yansıtmadığı değerlendirilmektedir.

Bağımsız denetçi raporu

Diğer hususların yanı sıra, denetim sırasında tespit ettiğimiz önemli iç kontrol eksiklikleri dâhil olmak üzere, bağımsız denetimin planlanan kapsamı ve zamanlaması ile önemli denetim bulgularını üst yönetimden sorumlu olanlara bildirmekteyiz.

Üst yönetimden sorumlu olanlara bildirilen konular arasından, cari döneme ait finansal tabloların bağımsız denetiminde en çok önem arz eden konuları yani kilit denetim konularını belirlemekteyiz. Mevzuatın konunun kamuya açıklanmasına izin vermediği durumlarda veya konuyu kamuya açıklamanın doğuracağı olumsuz sonuçların, kamuya açıklamanın doğuracağı kamu yararını aşacağına makul şekilde beklendiği oldukça istisnai durumlarda, ilgili hususun bağımsız denetçi raporumuzda bildirilmemesine karar verebiliriz.

B) Mevzuattan Kaynaklanan Diğer Yükümlülükler

1) 6102 sayılı Türk Ticaret Kanunu'nun ("TTK") 402 nci maddesinin dördüncü fıkrası uyarınca Şirket'in 1 Ocak - 31 Aralık 2018 hesap döneminde defter tutma düzeninin TTK ile Şirket esas sözleşmesinin finansal raporlamaya ilişkin hükümlerine uygun olmadığına dair önemli bir hususa rastlanmamıştır.

2) TTK'nın 402 nci maddesinin dördüncü fıkrası uyarınca Yönetim Kurulu tarafımıza denetim kapsamında istenen açıklamaları yapmış ve talep edilen belgeleri vermiştir.

KPMG Bağımsız Denetim ve Serbest Muhasebeci Mali Müşavirlik Anonim Şirketi

A member firm of KPMG International Cooperative

Ali Tuğrul Uzun
Sorumlu Denetçi

15 Mart 2019
İstanbul, Türkiye

SOMPO JAPAN SİGORTA ANONİM ŞİRKETİ

İçindekiler

	Sayfa
Bilanço	60 - 64
Gelir tablosu	65 -67
Nakit akış tablosu	68
Özsermaye değişim tablosu	69
Finansal tablolara ilişkin dipnotlar	70 - 124

SOMPO JAPAN SİGORTA ANONİM ŞİRKETİ

31 Aralık 2018 tarihi itibarıyla bilanço

(Para Birimi: Türk Lirası (TL) olarak ifade edilmiştir.)

VARLIKLAR			
	Dipnot	Bağımsız Denetimden Geçmiş Cari Dönem 31 Aralık 2018	Bağımsız Denetimden Geçmiş Önceki Dönem 31 Aralık 2017
I- Cari Varlıklar			
A- Nakit ve Nakit Benzeri Varlıklar	2.12.14	3.058.256.072	2.735.520.972
1- Kasa		-	-
2- Alınan Çekler		-	-
3- Bankalar	2.12.14	2.599.101.461	2.301.513.136
4- Verilen Çekler ve Ödeme Emirleri		-	-
5- Banka Garantili ve Üç Aydan Kısa Vadeli Kredi Kartı Alacakları	2.12.14	458.776.402	433.051.210
6- Diğer Nakit ve Nakit Benzeri Varlıklar	2.12.14	378.209	956.626
B- Finansal Varlıklar ile Riski Sigortalılara Ait Finansal Yatırımlar		178.332.763	5.068.638
1- Satılmaya Hazır Finansal Varlıklar		-	-
2- Vadeye Kadar Elde Tutulacak Finansal Varlıklar	11	178.332.763	5.068.638
3- Alım Satım Amaçlı Finansal Varlıklar		-	-
4- Krediler		-	-
5- Krediler Karşılığı		-	-
6- Riskli Hayat Poliçesi Sahiplerine Ait Finansal Yatırımlar		-	-
7- Şirket Hissesi		-	-
8- Finansal Varlıklar Değer Düşüklüğü Karşılığı		-	-
C- Esas Faaliyetlerden Alacaklar		403.601.904	294.896.282
1- Sigortacılık Faaliyetlerinden Alacaklar	12	407.770.429	299.855.615
2- Sigortacılık Faaliyetlerinden Alacaklar Karşılığı	4.2.12	(5.162.574)	(6.205.840)
3- Reasürans Faaliyetlerinden Alacaklar		-	-
4- Reasürans Faaliyetlerinden Alacaklar Karşılığı		-	-
5- Sigorta ve Reasürans Şirketleri Nezdindeki Depolar		-	-
6- Sigortalılara Krediler (İkrazlar)		-	-
7- Sigortalılara Krediler (İkrazlar) Karşılığı		-	-
8- Emeklilik Faaliyetlerinden Alacaklar		-	-
9- Esas Faaliyetlerden Kaynaklanan Şüpheli Alacaklar	12	102.106.801	70.575.810
10- Esas Faaliyetlerden Kaynaklanan Şüpheli Alacaklar Karşılığı	4.2.12	(101.112.752)	(69.329.303)
D- İlişkili Taraflardan Alacaklar		43.577	50.022
1- Ortaklardan Alacaklar	45	43.577	50.022
2- İştiraklerden Alacaklar		-	-
3- Bağlı Ortaklıklardan Alacaklar		-	-
4- Müşterek Yönetime Tabi Teşebbüslerden Alacaklar		-	-
5- Personelden Alacaklar		-	-
6- Diğer İlişkili Taraflardan Alacaklar		-	-
7- İlişkili Taraflardan Alacaklar Reeskontu		-	-
8- İlişkili Taraflardan Şüpheli Alacaklar		-	-
9- İlişkili Taraflardan Şüpheli Alacaklar Karşılığı		-	-
E- Diğer Alacaklar	12	113.812	679.316
1- Finansal Kiralama Alacakları		-	-
2- Kazanılmamış Finansal Kiralama Faiz Gelirleri		-	-
3- Verilen Depozito ve Teminatlar	12	111.538	87.107
4- Diğer Çeşitli Alacaklar	471	2.274	592.209
5- Diğer Çeşitli Alacaklar Reeskontu		-	-
6- Şüpheli Diğer Alacaklar		-	-
7- Şüpheli Diğer Alacaklar Karşılığı		-	-
F- Gelecek Aylara Ait Giderler ve Gelir Tahakkukları		210.698.497	172.726.375
1- Ertelenmiş Üretim Giderleri	17	185.071.189	163.228.009
2- Tahakkuk Etmiş Faiz ve Kira Gelirleri		-	-
3- Gelir Tahakkukları	2.10.13	16.410.850	-
4- Gelecek Aylara Ait Diğer Giderler	17	9.216.458	9.498.366
G- Diğer Cari Varlıklar		2.543.184	7.212.374
1- Gelecek Aylar İhtiyacı Stoklar		453.160	48.135
2- Peşin Ödenen Vergiler ve Fonlar	19	464.741	6.341.919
3- Ertelenmiş Vergi Varlıkları		-	-
4- İş Avansları	12	569.694	660.312
5- Personele Verilen Avanslar	12	378.983	162.008
6- Sayım ve Tesellüm Noksanları		-	-
7- Diğer Çeşitli Cari Varlıklar		676.606	-
8- Diğer Cari Varlıklar Karşılığı		-	-
I- Cari Varlıklar Toplamı		3.853.589.809	3.216.153.979

İlişikteki dipnotlar, bu finansal tabloların tamamlayıcı parçalarıdır.

SOMPO JAPAN SİGORTA ANONİM ŞİRKETİ**31 Aralık 2018 tarihi itibarıyla bilanço**

(Para Birimi: Türk Lirası (TL) olarak ifade edilmiştir.)

VARLIKLAR			
	Dipnot	Bağımsız Denetimden Geçmiş Cari Dönem 31 Aralık 2018	Bağımsız Denetimden Geçmiş Önceki Dönem 31 Aralık 2017
II- Cari Olmayan Varlıklar			
A- Esas Faaliyetlerden Alacaklar			
1- Sigortacılık Faaliyetlerinden Alacaklar		-	-
2- Sigortacılık Faaliyetlerinden Alacaklar Karşılığı		-	-
3- Reasürans Faaliyetlerinden Alacaklar		-	-
4- Reasürans Faaliyetlerinden Alacaklar Karşılığı		-	-
5- Sigorta ve Reasürans Şirketleri Nezdindeki Depolar		-	-
6- Sigortalılara Krediler (İkrazlar)		-	-
7- Sigortalılara Krediler (İkrazlar) Karşılığı		-	-
8- Emeklilik Faaliyetlerinden Alacaklar		-	-
9- Esas Faaliyetlerden Kaynaklanan Şüpheli Alacaklar		-	-
10- Esas Faaliyetlerden Kaynaklanan Şüpheli Alacaklar Karşılığı		-	-
B- İlişkili Taraflardan Alacaklar			
1- Ortaklardan Alacaklar		-	-
2- İştiraklerden Alacaklar		-	-
3- Bağlı Ortaklıklardan Alacaklar		-	-
4- Müşterek Yönetime Tabi Teşebbüslerden Alacaklar		-	-
5- Personelden Alacaklar		-	-
6- Diğer İlişkili Taraflardan Alacaklar		-	-
7- İlişkili Taraflardan Alacaklar Reeskontu		-	-
8- İlişkili Taraflardan Şüpheli Alacaklar		-	-
9- İlişkili Taraflardan Şüpheli Alacaklar Karşılığı		-	-
C- Diğer Alacaklar			
1- Finansal Kiralama Alacakları		-	-
2- Kazanılmamış Finansal Kiralama Faiz Gelirleri		-	-
3- Verilen Depozito ve Teminatlar		-	-
4- Diğer Çeşitli Alacaklar		-	-
5- Diğer Çeşitli Alacaklar Reeskontu		-	-
6- Şüpheli Diğer Alacaklar		-	-
7- Şüpheli Diğer Alacaklar Karşılığı		-	-
D- Finansal Varlıklar	9	430.032	346.211
1- Bağlı Menkul Kıymetler		-	-
2- İştirakler	9	430.032	346.211
3- İştirakler Sermaye Taahhütleri		-	-
4- Bağlı Ortaklıklar		-	-
5- Bağlı Ortaklıklar Sermaye Taahhütleri		-	-
6- Müşterek Yönetime Tabi Teşebbüsler		-	-
7- Müşterek Yönetime Tabi Teşebbüsler Sermaye Taahhütleri		-	-
8- Finansal Varlıklar ve Riskli Sigortalılara Ait Finansal Yatırımlar		-	-
9- Diğer Finansal Varlıklar		-	-
10- Finansal Varlıklar Değer Düşüklüğü Karşılığı		-	-
E- Maddi Varlıklar		28.588.710	22.183.979
1- Yatırım Amaçlı Gayrimenkuller	6,7	1.991.878	1.651.000
2- Yatırım Amaçlı Gayrimenkuller Değer Düşüklüğü Karşılığı		-	-
3- Kullanım Amaçlı Gayrimenkuller	6	8.542.769	6.407.519
4- Makine ve Teçhizatlar		-	-
5- Demirbaş ve Tesisatlar	6	23.077.456	17.374.521
6- Motorlu Taşıtlar	6	1.946.281	93.626
7- Diğer Maddi Varlıklar (Özel Maliyet Bedelleri Dahil)	6	11.003.656	9.273.034
8- Kiralama Yoluyla Edinilmiş Maddi Varlıklar	6	72.809	72.809
9- Birikmiş Amortismanlar	6	(18.046.139)	(12.688.530)
10- Maddi Varlıklara İlişkin Avanslar (Yapılmakta Olan Yatırımlar Dahil)		-	-
F- Maddi Olmayan Varlıklar		10.086.302	7.976.985
1- Haklar		-	-
2- Şerefiye		-	-
3- Faaliyet Öncesi Döneme Ait Giderler		-	-
4- Araştırma ve Geliştirme Giderleri		-	-
5- Diğer Maddi Olmayan Varlıklar	8	24.093.519	18.202.066
6- Birikmiş İtfalar	8	(14.236.949)	(10.225.081)
7- Maddi Olmayan Varlıklara İlişkin Avanslar	8	229.732	-
G- Gelecek Yıllara Ait Giderler ve Gelir Tahakkukları		-	1.412.939
1- Gelecek Yıllara Ait Giderler		-	-
2- Gelir Tahakkukları		-	-
3- Gelecek Yıllara Ait Diğer Giderler ve Gelir Tahakkukları		-	1.412.939
H- Diğer Cari Olmayan Varlıklar		24.350.741	10.929.712
1- Efektif Yabancı Para Hesapları		-	-
2- Döviz Hesapları		-	-
3- Gelecek Yıllar İhtiyacı Stoklar		-	-
4- Peşin Ödenen Vergiler ve Fonlar		-	-
5- Ertelelenmiş Vergi Varlıkları	21	24.350.741	10.929.712
6- Diğer Çeşitli Cari Olmayan Varlıklar		-	-
7- Diğer Cari Olmayan Varlıklar Amortismanı		-	-
8- Diğer Cari Olmayan Varlıklar Karşılığı		-	-
II- Cari Olmayan Varlıklar Toplamı		63.455.785	42.849.826
Varlıklar Toplamı		3.917.045.594	3.259.003.805

İlişikteki dipnotlar, bu finansal tabloların tamamlayıcı parçalarıdır.

SOMPO JAPAN SİGORTA ANONİM ŞİRKETİ

31 Aralık 2018 tarihi itibarıyla bilanço

(Para Birimi: Türk Lirası (TL) olarak ifade edilmiştir.)

YÜKÜMLÜLÜKLER			
	Dipnot	Bağımsız Denetimden Geçmiş Cari Dönem 31 Aralık 2018	Bağımsız Denetimden Geçmiş Önceki Dönem 31 Aralık 2017
III- Kısa Vadeli Yükümlülükler			
A- Finansal Borçlar		75.542.202	-
1- Kredi Kuruluşlarına Borçlar		-	-
2- Finansal Kiralama İşlemlerinden Borçlar		-	-
3- Ertelenmiş Finansal Kiralama Borçlanma Maliyetleri		-	-
4- Uzun Vadeli Kredilerin Ana Para Taksitleri ve Faizleri		-	-
5- Çıkarılmış Tahviller (Bonolar) Anapara, Taksit ve Faizleri		-	-
6- Çıkarılmış Diğer Finansal Varlıklar		-	-
7- Çıkarılmış Diğer Finansal Varlıklar İhraç Farkı		-	-
8- Diğer Finansal Borçlar (Yükümlülükler)	13,20	75.542.202	-
B- Esas Faaliyetlerden Borçlar		212.385.075	199.044.905
1- Sigortacılık Faaliyetlerinden Borçlar	19	184.472.012	172.302.970
2- Reasürans Faaliyetlerinden Borçlar		-	-
3- Sigorta ve Reasürans Şirketlerinden Alınan Depolar		-	-
4- Emeklilik Faaliyetlerinden Borçlar		-	-
5- Diğer Esas Faaliyetlerden Borçlar	19	27.913.063	26.741.935
6- Diğer Esas Faaliyetlerden Borçlar Borç Senetleri Reeskontu		-	-
C- İlişkili Tarafalara Borçlar	19	43.762	27.049
1- Ortaklara Borçlar		-	-
2- İştiraklere Borçlar		-	-
3- Bağlı Ortaklıklara Borçlar		-	-
4- Müşterek Yönetime Tabi Teşebbüslere Borçlar		-	-
5- Personele Borçlar	19	43.762	27.049
6- Diğer İlişkili Tarafalara Borçlar		-	-
D- Diğer Borçlar	19	38.175.513	47.344.828
1- Alınan Depozito ve Teminatlar		-	-
2- Tedavi Giderlerine İlişkin SGK'ya Borçlar	19	30.070.844	34.499.157
3- Diğer Çeşitli Borçlar	23	8.923.423	13.395.348
4- Diğer Çeşitli Borçlar Reeskontu		(818.754)	(549.677)
E- Sigortacılık Teknik Karşılıkları		2.275.936.925	1.974.576.075
1- Kazanılmamış Primler Karşılığı - Net	2,24,17	827.786.312	800.086.875
2- Devam Eden Riskler Karşılığı - Net	2,27,17	59.160	191.820
3- Hayat Matematik Karşılığı - Net		-	-
4- Muallak Hasar ve Tazminat Karşılığı - Net	2,25,17	1.448.091.453	1.174.297.380
5- İkramiye ve İndirimler Karşılığı - Net		-	-
6- Yatırım Riski Hayat Sigortası Poliçe Sahiplerine Ait Poliçeler İçin Ayrılan Karşılık - Net		-	-
7- Diğer Teknik Karşılıklar - Net		-	-
F- Ödenecek Vergi ve Benzeri Diğer Yükümlülükler İle Karşılıkları	19	30.558.290	58.645.471
1- Ödenecek Vergi ve Fonlar		29.145.768	34.540.273
2- Ödenecek Sosyal Güvenlik Kesintileri		1.412.522	2.243.231
3- Vadesi Geçmiş, Ertelenmiş veya Taksitlendirilmiş Vergi ve Diğer Yükümlülükler		-	-
4- Ödenecek Diğer Vergi ve Benzeri Yükümlülükler		-	-
5- Dönem Karı Vergi ve Diğer Yasal Yükümlülük Karşılıkları	19,35	93.861.576	72.258.569
6- Dönem Karının Peşin Odenen Vergi ve Diğer Yükümlülükleri	19	(93.861.576)	(50.396.602)
7- Diğer Vergi ve Benzeri Yükümlülük Karşılıkları		-	-
G- Diğer Risklere İlişkin Karşılıklar	23	5.242.464	5.761.617
1- Kıdem Tazminatı Karşılığı		-	-
2- Sosyal Yardım Sandığı Varlık Açıkları Karşılığı		-	-
3- Maliyet Giderleri Karşılığı	23	5.242.464	5.761.617
H- Gelecek Aylara Ait Gelirler ve Gider Tahakkukları	19	96.611.221	87.900.155
1- Ertelenmiş Komisyon Gelirleri	10	94.018.857	80.803.817
2- Gider Tahakkukları		-	-
3- Gelecek Aylara Ait Diğer Gelirler	19	2.592.364	7.096.338
I- Diğer Kısa Vadeli Yükümlülükler		-	-
1- Ertelenmiş Vergi Yükümlülüğü		-	-
2- Sayım ve Tesellüm Fazlalıkları		-	-
3- Diğer Çeşitli Kısa Vadeli Yükümlülükler		-	-
III - Kısa Vadeli Yükümlülükler Toplamı		2.734.495.452	2.373.300.100

İlişkikteki dipnotlar, bu finansal tabloların tamamlayıcı parçalarıdır.

SOMPO JAPAN SİGORTA ANONİM ŞİRKETİ**31 Aralık 2018 tarihi itibarıyla bilanço**

(Para Birimi: Türk Lirası (TL) olarak ifade edilmiştir.)

YÜKÜMLÜLÜKLER			
IV- Uzun Vadeli Yükümlülükler	Dipnot	Bağımsız Denetimden Geçmiş Cari Dönem 31 Aralık 2018	Bağımsız Denetimden Geçmiş Önceki Dönem 31 Aralık 2017
A- Finansal Borçlar		-	-
1- Kredi Kuruluşlarına Borçlar		-	-
2- Finansal Kiralama İşlemlerinden Borçlar		-	-
3- Ertelenmiş Finansal Kiralama Borçlanma Maliyetleri		-	-
4- Çıkarılmış Tahviller		-	-
5- Çıkarılmış Diğer Finansal Varlıklar		-	-
6- Çıkarılmış Diğer Finansal Varlıklar İhraç Farkı		-	-
7- Diğer Finansal Borçlar (Yükümlülükler)		-	-
B- Esas Faaliyetlerden Borçlar		-	-
1- Sigortacılık Faaliyetlerinden Borçlar		-	-
2- Reasürans Faaliyetlerinden Borçlar		-	-
3- Sigorta ve Reasürans Şirketlerinden Alınan Depolar		-	-
4- Emeklilik Faaliyetlerinden Borçlar		-	-
5- Diğer Esas Faaliyetlerden Borçlar		-	-
6- Diğer Esas Faaliyetlerden Borçlar Borç Senetleri Reeskontu		-	-
C- İlişkili Tarafalara Borçlar		-	-
1- Ortaklara Borçlar		-	-
2- İştiraklere Borçlar		-	-
3- Bağlı Ortaklıklara Borçlar		-	-
4- Müşterek Yönetime Tabi Teşebbüslere Borçlar		-	-
5- Personele Borçlar		-	-
6- Diğer İlişkili Tarafalara Borçlar		-	-
D- Diğer Borçlar	19	9.512.973	6.800.612
1- Alınan Depozito ve Teminatlar	19	9.512.973	6.800.612
2- Diğer Çeşitli Borçlar		-	-
3- Diğer Çeşitli Borçlar Reeskontu		-	-
4- SGK'ya Borçlar		-	-
E- Sigortacılık Teknik Karşılıkları	17	31.847.382	26.585.212
1- Kazanılmamış Primler Karşılığı - Net		-	-
2- Devam Eden Riskler Karşılığı - Net		-	-
3- Hayat Matematik Karşılığı - Net		-	-
4- Muallak Hasar ve Tazminat Karşılığı - Net		-	-
5- İkramiye ve İndirimler Karşılığı - Net		-	-
6- Yatırım Riski Hayat Sigortası Poliçe Sahiplerine Ait Poliçeler İçin Ayrılan Karşılık - Net		-	-
7- Diğer Teknik Karşılıklar - Net	2.26,17	31.847.382	26.585.212
F- Diğer Yükümlülükler ve Karşılıkları		-	-
1- Ödenecek Diğer Yükümlülükler		-	-
2- Vadesi Geçmiş, Ertelenmiş veya Taksitlendirilmiş Vergi ve Diğer Yükümlülükler		-	-
3- Diğer Borç ve Gider Karşılıkları		-	-
G- Diğer Risklere İlişkin Karşılıkları	23	2.016.034	1.889.697
1- Kıdem Tazminatı Karşılığı	23	2.016.034	1.889.697
2- Sosyal Yardım Sandığı Varlık Açıkları Karşılığı		-	-
H- Gelecek Yıllara Ait Gelirler ve Gider Tahakkukları	47	285.714	-
1- Ertelenmiş Komisyon Gelirleri		-	-
2- Gider Tahakkukları		-	-
3- Gelecek Aylara Ait Diğer Gelirler	47	285.714	-
I- Diğer Uzun Vadeli Yükümlülükler	23	3.064.669	2.199.357
1- Ertelenmiş Vergi Yükümlülüğü		-	-
2- Diğer Uzun Vadeli Yükümlülükler	23	3.064.669	2.199.357
IV- Uzun Vadeli Yükümlülükler Toplamı		46.726.772	37.474.878

İlişikteki dipnotlar, bu finansal tabloların tamamlayıcı parçalarıdır.

SOMPO JAPAN SİGORTA ANONİM ŞİRKETİ

31 Aralık 2018 tarihi itibarıyla bilanço

(Para Birimi: Türk Lirası (TL) olarak ifade edilmiştir.)

ÖZSERMAYE			
V- Özsermaye	Dipnot	Bağımsız Denetimden Geçmiş Cari Dönem 31 Aralık 2018	Bağımsız Denetimden Geçmiş Önceki Dönem 31 Aralık 2017
A- Ödenmiş Sermaye		190.000.000	190.000.000
1- (Nominal) Sermaye	2.13,15	190.000.000	190.000.000
2- Ödenmemiş Sermaye		-	-
3- Sermaye Düzeltmesi Olumlu Farkları		-	-
4- Sermaye Düzeltmesi Olumsuz Farkları		-	-
5- Tescilli Beklenen Sermaye		-	-
B- Sermaye Yedekleri		36.097	36.097
1- Hisse Senedi İhraç Primleri		-	-
2- Hisse Senedi İptal Kârları		-	-
3- Sermayeye Eklenecek Satış Kârları		-	-
4- Yabancı Para Çevirim Farkları		-	-
5- Diğer Sermaye Yedekleri		36.097	36.097
C- Kâr Yedekleri	15	658.009.583	379.862.964
1- Yasal Yedekler	15	39.926.152	26.009.663
2- Statü Yedekleri		-	-
3- Olağanüstü Yedekler	15	610.010.333	345.597.056
4- Özel Fonlar (Yedekler)	15	(734.959)	(551.812)
5- Finansal Varlıkların Değerlemesi		-	-
6- Diğer Kâr Yedekleri	15	8.808.057	8.808.057
D- Geçmiş Yıllar Kârları		-	-
1- Geçmiş Yıllar Kârları		-	-
E- Geçmiş Yıllar Zararları		-	-
1- Geçmiş Yıllar Zararları		-	-
F- Dönem Net Kârı		287.777.690	278.329.766
1- Dönem Net Kârı		287.777.690	278.329.766
2- Dönem Net Zararı		-	-
2- Dağıtım Konu Olmayan Dönem Kârı		-	-
V- Özsermaye Toplamı		1.135.823.370	848.228.827
Yükümlülükler Toplamı		3.917.045.594	3.259.003.805

İlişikteki dipnotlar, bu finansal tabloların tamamlayıcı parçalarıdır.

SOMPO JAPAN SİGORTA ANONİM ŞİRKETİ**31 Aralık 2018 tarihinde sona eren hesap dönemine ait gelir tablosu**

(Para Birimi: Türk Lirası (TL) olarak ifade edilmiştir.)

		Bağımsız Denetimden Geçmiş Cari Dönem 31 Aralık 2018	Bağımsız Denetimden Geçmiş Önceki Dönem 31 Aralık 2017
I-TEKNİK BÖLÜM	Dipnot		
A- Hayat Dışı Teknik Gelir		1.743.839.637	1.877.488.008
1- Kazanılmış Primler (Reasürör Payı Düşülmüş Olarak)	17	1.495.354.946	1.688.618.686
1.1- Yazılan Primler (Reasürör Payı Düşülmüş Olarak)	17	1.522.921.723	1.522.105.796
1.1.1- Brüt Yazılan Primler	17,24	2.509.170.943	2.264.027.373
1.1.2- Reasüröre Devredilen Primler	10,17,24	(877.146.895)	(627.549.761)
1.1.3- SGK'ya Aktarılan Primler		(109.102.325)	(114.371.816)
1.2- Kazanılmamış Primler Karşılığında Değişim (Reasürör Payı ve Devreden Kısım Düşülmüş Olarak)	17	(27.699.437)	166.557.519
1.2.1- Kazanılmamış Primler Karşılığı	17	(111.988.551)	(52.374.565)
1.2.2- Kazanılmamış Primler Karşılığında Reasürör Payı	10,17	89.353.116	231.946.396
1.2.3- Kazanılmamış Primler Karşılığında SGK Payı	17	(5.064.002)	(13.014.312)
1.3- Devam Eden Riskler Karşılığında Değişim (Reasürör Payı ve Devreden Kısım Düşülmüş Olarak)	17	132.660	(44.629)
1.3.1- Devam Eden Riskler Karşılığı	17	270.158	2.397.963
1.3.2- Devam Eden Riskler Karşılığında Reasürör Payı	17	(137.498)	(2.442.592)
2- Teknik Olmayan Bölümden Aktarılan Yatırım Gelirleri		199.858.120	161.340.041
3- Diğer Teknik Gelirler (Reasürör Payı Düşülmüş Olarak)		-	-
3.1- Brüt Diğer Teknik Gelirler		-	-
3.2- Brüt Diğer Teknik Gelirlerde Reasürör Payı		-	-
4- Tahakkuk Eden Rücu ve Sovtaj Gelirleri	17	48.626.571	27.529.281
B- Hayat Dışı Teknik Gider		(1.556.275.957)	(1.575.076.242)
1- Gerçekleşen Hasarlar (Reasürör Payı Düşülmüş Olarak)	17	(1.200.646.395)	(1.222.534.926)
1.1- Ödenen Hasarlar (Reasürör Payı Düşülmüş Olarak)	17,29	(926.852.322)	(787.079.060)
1.1.1- Brüt Ödenen Hasarlar	17	(1.274.393.609)	(950.474.845)
1.1.2- Ödenen Hasarlarda Reasürör Payı	10	347.541.287	163.395.785
1.2- Muallak Hasarlar Karşılığında Değişim (Reasürör Payı ve Devreden Kısım Düşülmüş Olarak)	17,29	(273.794.073)	(435.455.866)
1.2.1- Muallak Hasarlar Karşılığı	17	(365.209.643)	(437.054.836)
1.2.2- Muallak Hasarlar Karşılığında Reasürör Payı	17	91.415.570	1.598.970
2- İkramiye ve İndirimler Karşılığında Değişim (Reasürör Payı ve Devreden Kısım Düşülmüş Olarak)		-	-
2.1- İkramiye ve İndirimler Karşılığı		-	-
2.2- İkramiye ve İndirimler Karşılığında Reasürör Payı		-	-
3- Diğer Teknik Karşılıklarda Değişim (Reasürör Payı ve Devreden Kısım Düşülmüş Olarak)	17	(5.262.170)	(4.700.502)
4- Faaliyet Giderleri	32	(307.869.110)	(304.641.722)
5- Matematik Karşılıklarda Değişim (Reasürör Payı ve Devreden Kısım Düşülmüş Olarak)		-	-
6- Diğer Teknik Giderler (-)	47	(42.498.282)	(43.199.092)
6.1- Brüt Diğer Teknik Giderler (-)	47	(42.498.282)	(43.199.092)
6.2- Brüt diğer Teknik Giderlerde Reasürör Payı (+)		-	-
C- Teknik Bölüm Dengesi- Hayat Dışı (A - B)		187.563.680	302.411.766
D- Hayat Teknik Gelir		-	-
1- Kazanılmış Primler (Reasürör Payı Düşülmüş Olarak)		-	-
1.1- Yazılan Primler (Reasürör payı Düşülmüş Olarak)		-	-
1.1.1- Brüt Yazılan Primler		-	-
1.1.2- Reasüröre Devredilen Primler		-	-
1.2- Kazanılmamış Primler Karşılığında Değişim (Reasürör Payı ve Devreden Kısım Düşülmüş Olarak)		-	-
1.2.1- Kazanılmamış Primler Karşılığı		-	-
1.2.2- Kazanılmamış Primler Karşılığında Reasürör Payı		-	-
1.3- Devam Eden Riskler Karşılığında Değişim (Reasürör Payı ve Devreden Kısım Düşülmüş Olarak)		-	-
1.3.1- Devam Eden Riskler Karşılığı		-	-
1.3.2- Devam Eden Riskler Karşılığında Reasürör Payı		-	-
2- Hayat Branşı Yatırım Geliri		-	-
3- Yatırımlardaki Gerçekleşmemiş Kârlar		-	-
4- Diğer Teknik Gelirler (Reasürör Payı Düşülmüş Olarak)		-	-
4.1- Brüt Diğer Teknik Gelirler		-	-
4.2- Brüt Diğer Teknik Gelirlerde Reasürör Payı		-	-

İlişikteki dipnotlar, bu finansal tabloların tamamlayıcı parçalarıdır.

SOMPO JAPAN SİGORTA ANONİM ŞİRKETİ

31 Aralık 2018 tarihinde sona eren hesap dönemine ait gelir tablosu

(Para Birimi: Türk Lirası (TL) olarak ifade edilmiştir.)

	Dipnot	Bağımsız Denetimden Geçmiş Cari Dönem 31 Aralık 2018	Bağımsız Denetimden Geçmiş Önceki Dönem 31 Aralık 2017
I-TEKNİK BÖLÜM			
E- Hayat Teknik Gider		-	-
1- Gerçekleşen Hasarlar (Reasürör Payı Düşülmüş Olarak)		-	-
1.1- Ödenen Tazminatlar (Reasürör Payı Düşülmüş Olarak)		-	-
1.1.1- Brüt Ödenen Tazminatlar		-	-
1.1.2- Ödenen Tazminatlarda Reasürör Payı		-	-
1.2- Muallak Tazminatlar Karşılığında Değişim (Reasürör Payı ve Devreden Kısım Düşülmüş Olarak)		-	-
1.2.1- Muallak Tazminatlar Karşılığı		-	-
1.2.2- Muallak Hasarlar Karşılığında Reasürör Payı		-	-
2- İkramiye ve İndirimler Karşılığında Değişim (Reasürör Payı ve Devreden Kısım Düşülmüş Olarak)		-	-
2.1- İkramiye ve İndirimler Karşılığı		-	-
2.2- İkramiye ve İndirimler Karşılığında Reasürör Payı		-	-
3- Hayat Matematik Karşılığında Değişim (Reasürör Payı ve Devreden Kısım Düşülmüş Olarak)		-	-
3.1- Matematik Karşılıklar		-	-
3.1.1- Aktüeryal Matematik Karşılık		-	-
3.1.2- Kâr Payı Karşılığı (Yatırım Riski Poliçe Sahiplerine Ait Poliçeler İçin Ayrılan Karş.)		-	-
3.2- Matematik Karşılığında Reasürör Payı		-	-
3.2.1- Aktüeryal Matematik Karşılıklar Reasürör Payı		-	-
3.2.2- Kâr Payı Karşılığı Reasürör Payı (Yatırım Riski Poliçe Sahiplerine Ait Poliçeler İçin Ayrılan Karş.)		-	-
4- Diğer Teknik Karşılıklarda Değişim (Reasürör Payı ve Devreden Kısım Düşülmüş Olarak)		-	-
5- Faaliyet Giderleri		-	-
6- Yatırım Giderleri		-	-
7- Yatırımlardaki Gerçekleşmemiş Zararlar		-	-
8- Teknik Olmayan Bölüme Aktarılan Yatırım Gelirleri		-	-
F- Teknik Bölüm Dengesi- Hayat (D - E)		-	-
G- Emeklilik Teknik Gelir		-	-
1- Fon İşletim Gelirleri		-	-
2- Yönetim Gideri Kesintisi		-	-
3- Giriş Aidatı Gelirleri		-	-
4- Ara Verme Halinde Yönetim Gideri Kesintisi		-	-
5- Özel Hizmet Gideri Kesintisi		-	-
6- Sermaye Tahsis Avansı Değer Artış Gelirleri		-	-
7- Diğer Teknik Gelirler		-	-
H- Emeklilik Teknik Gideri		-	-
1- Fon İşletim Giderleri		-	-
2- Sermaye Tahsis Avansları Değer Azalış Giderleri		-	-
3- Faaliyet Giderleri		-	-
4- Diğer Teknik Giderler		-	-
I- Teknik Bölüm Dengesi- Emeklilik (G - H)		-	-

İlişikteki dipnotlar, bu finansal tabloların tamamlayıcı parçalarıdır.

SOMPO JAPAN SİGORTA ANONİM ŞİRKETİ**31 Aralık 2018 tarihinde sona eren hesap dönemine ait gelir tablosu**

(Para Birimi: Türk Lirası (TL) olarak ifade edilmiştir.)

		Bağımsız Denetimden Geçmiş Cari Dönem 31 Aralık 2018	Bağımsız Denetimden Geçmiş Önceki Dönem 31 Aralık 2017
II-TEKNİK OLMAYAN BÖLÜM			
C- Teknik Bölüm Dengesi- Hayat Dışı (A-B)		187.563.680	302.411.766
F- Teknik Bölüm Dengesi- Hayat (D-E)		-	-
I- Teknik Bölüm Dengesi- Emeklilik (G-H)		-	-
J- Genel Teknik Bölüm Dengesi (C+F+I)		187.563.680	302.411.766
K- Yatırım Gelirleri		1.046.814.846	275.402.350
1- Finansal Yatırımlardan Elde Edilen Gelirler	4,2	221.578.203	247.644.975
2- Finansal Yatırımların Nakde Çevrilmesinden Elde Edilen Kârlar		-	-
3- Finansal Yatırımların Değerlemesi	11	10.427.056	68.638
4- Kambiyo Kârları	4,2	798.224.063	27.248.665
5- İştiraklerden Gelirler	4,2	63.044	140.533
6- Bağlı Ortaklıklar ve Müşterek Yönetime Tabi Teşebbüslerden Gelirler		-	-
7- Arazi, Arsa ile Binalardan Elde Edilen Gelirler	4,2	44.790	38.910
8- Türev Ürünlerden Elde Edilen Gelirler	4,2	16.410.850	-
9- Diğer Yatırımlar	4,2	66.840	260.629
10- Hayat Teknik Bölümünden Aktarılan Yatırım Gelirleri		-	-
L- Yatırım Giderleri		(822.927.962)	(206.303.730)
1- Yatırım Yönetim Giderleri - Faiz Dahil		(12.703.323)	(14.430.850)
2- Yatırımlar Değer Azalışları		-	-
3- Yatırımların Nakde Çevrilmesi Sonucunda Oluşan Zararlar		-	-
4- Hayat Dışı Teknik Bölümüne Aktarılan Yatırım Gelirleri		(199.858.120)	(161.340.041)
5- Türev Ürünler Sonucunda Oluşan Zararlar	4,2	(75.542.202)	-
6- Kambiyo Zararları	4,2	(525.391.763)	(22.928.960)
7- Amortisman Giderleri	6,8	(9.432.554)	(7.603.879)
8- Diğer Yatırım Giderleri		-	-
M- Diğer Faaliyetlerden ve Olağandışı Faaliyetlerden Gelir ve Kârlar ile Gider ve Zararlar		(29.811.298)	(20.922.051)
1- Karşılıklar Hesabı	47	(33.327.100)	(21.103.637)
2- Reeskont Hesabı	47	(10.175.218)	(3.495.158)
3- Özellikli Sigortalar Hesabı		-	-
4- Enflasyon Düzeltmesi Hesabı		-	-
5- Ertelenmiş Vergi Varlığı Hesabı	35	13.369.372	2.568.961
6- Ertelenmiş Vergi Yükümlülüğü Gideri		-	-
7- Diğer Gelir ve Kârlar	47	893.987	1.621.063
8- Diğer Gider ve Zararlar	47	(572.339)	(513.280)
9- Önceki Yıl Gelir ve Kârları		-	-
10- Önceki Yıl Gider ve Zararları		-	-
N- Dönem Net Kârı veya Zararı		287.777.690	278.329.766
1- Dönem Kârı ve Zararı		381.639.266	350.588.335
2- Dönem Kârı Vergi ve Diğer Yasal Yükümlülük Karşılıkları	35	(93.861.576)	(72.258.569)
3- Dönem Net Kâr veya Zararı		-	-
4- Enflasyon Düzeltme Hesabı		-	-

İlişkitedeki dipnotlar, bu finansal tabloların tamamlayıcı parçalarıdır.

SOMPO JAPAN SİGORTA ANONİM ŞİRKETİ

31 Aralık 2018 tarihinde sona eren hesap dönemine ait nakit akış tablosu

(Para Birimi: Türk Lirası (TL) olarak ifade edilmiştir.)

	Dipnot	Bağımsız Denetimden Geçmiş Cari Dönem 31 Aralık 2018	Bağımsız Denetimden Geçmiş Önceki Dönem 31 Aralık 2017
A. ESAS FAALİYETLERDEN KAYNAKLANAN NAKİT AKIMLARI			
1. Sigortacılık faaliyetlerinden elde edilen nakit girişleri		2.967.199.254	2.586.032.159
2. Reasürans faaliyetlerinden elde edilen nakit girişleri		-	-
3. Emeklilik faaliyetlerinden elde edilen nakit girişleri		-	-
4. Sigortacılık faaliyetleri nedeniyle yapılan nakit çıkışı		(1.068.332.330)	(2.143.718.935)
5. Reasürans faaliyetleri nedeniyle nakit çıkışı		-	-
6. Emeklilik faaliyetleri nedeniyle nakit çıkışı		-	-
7. Esas faaliyetler sonucu oluşan nakit		1.898.866.924	442.313.224
8. Faiz ödemeleri		-	-
9. Gelir vergisi ödemeleri		(109.846.365)	(69.773.625)
10. Diğer nakit girişleri		882.788.507	68.533.519
11. Diğer nakit çıkışları		(370.013.940)	(336.777.664)
12. Esas faaliyetlerden kaynaklanan net nakit		2.301.795.126	104.295.454
B. YATIRIM FAALİYETLERİNDEN KAYNAKLANAN NAKİT AKIMLARI			
1. Maddi varlıkların satışı	6	221.237	344.105
2. Maddi varlıkların iktisabı	6,8	(18.167.839)	(16.841.681)
3. Mali varlık iktisabı	11	(167.837.069)	(5.000.000)
4. Mali varlıkların satışı	11	5.000.000	-
5. Alınan faizler		227.526.394	249.450.402
6. Alınan temettüleri		63.044	-
7. Diğer nakit girişleri		16.522.479	480.174
8. Diğer nakit çıkışları		(567.522.616)	(38.854.640)
9. Yatırım faaliyetlerinden kaynaklanan net nakit		(504.194.370)	189.578.360
C. FİNANSMAN FAALİYETLERİNDEN KAYNAKLANAN NAKİT AKIMLARI			
1. Hisse senedi ihracı		-	150.000.000
2. Kredilerle ilgili nakit girişleri		-	-
3. Finansal kiralama borçları ödemeleri		-	-
4. Ödenen temettüleri		-	-
5. Diğer nakit girişleri		-	-
6. Diğer nakit çıkışları		-	-
7. Finansman faaliyetlerinden kaynaklanan net nakit		-	150.000.000
D. KUR FARKLARININ NAKİT VE NAKİT BENZERLERİNE OLAN ETKİSİ		(46.297.816)	-
E. Nakit ve nakit benzerlerinde meydana gelen net artış		1.751.302.940	443.873.814
F. Dönem başındaki nakit ve nakit benzerleri mevcudu	2.12, 14	862.761.812	418.887.998
G. Dönem sonundaki nakit ve nakit benzerleri mevcudu	2.12, 14	2.614.064.752	862.761.812

İlişikteki dipnotlar, bu finansal tabloların tamamlayıcı parçalarıdır.

SOMPO JAPAN SİGORTA ANONİM ŞİRKETİ**31 Aralık 2018 tarihinde sona eren hesap dönemine ait öz sermaye değişim tablosu**

(Para Birimi: Türk Lirası (TL) olarak ifade edilmiştir.)

Bağımsız Denetimden Geçmiş Öz sermaye Değişim Tablosu - 31 Aralık 2018											
Dipnot	Sermaye	İşletmenin Kendi Hisse Senetleri	Finansal Varlıkların Değerlemesi	Öz sermaye Enflasyon Düzeltmesi Farkları	Yabancı Para Çevrim Farkları	Vasal Yedekler	Hisse Senedi İhraç Primleri	Diger Yedekler ve Dağıtılmamış Karlar	Net Dönem Kar/ (Zararı)	Geçmiş Yıllar Karları/ (Zararları)	Toplam
I - Önceki Dönem Sonu Bakiyesi (31 Aralık 2017)	190.000.000	-	-	-	26.009.663	-	-	353.889.398	278.329.766	-	848.228.827
II - Muhasabe Politikasında Değişiklikler	-	-	-	-	-	-	-	-	-	-	-
III - Yeni Bakiye (I + II) (1 Ocak 2018)	190.000.000	-	-	-	26.009.663	-	-	353.889.398	278.329.766	-	848.228.827
A - Sermaye Artırımı	-	-	-	-	-	-	-	-	-	-	-
1 - Nakit	-	-	-	-	-	-	-	-	-	-	-
2 - İK Kaynaklardan	-	-	-	-	-	-	-	-	-	-	-
B - İşletmenin Aldığı Kendi Hisse Senetleri	-	-	-	-	-	-	-	-	-	-	-
C - Gelir Tablosunda Yer Almayan Kazanç ve Kayıplar	-	-	-	-	-	-	-	(183.147)	-	-	(183.147)
D - Varlıklarda Değer Artışı	-	-	-	-	-	-	-	-	-	-	-
E - Yabancı Para Çevrim Farkları	-	-	-	-	-	-	-	-	-	-	-
F - Diğer Kazanç ve Kayıplar	-	-	-	-	-	-	-	-	-	-	-
G - Enflasyon Düzeltme Farkları	-	-	-	-	-	-	-	-	-	-	-
H - Net Dönem Karı/(Zararı)	-	-	-	-	-	-	-	-	287.777.690	-	287.777.690
I - Diğer Yedekler ve Dağıtılmamış Karlardan Transferler	-	-	-	-	-	13.916.489	-	264.413.277	(278.329.766)	-	-
J - Dağıtılan Temettü	-	-	-	-	-	-	-	-	-	-	-
II - Dönem Sonu Bakiyesi - 31 Aralık 2018	190.000.000	-	-	-	39.926.152	-	-	618.119.528	287.777.690	-	1.195.823.370
Bağımsız Denetimden Geçmiş Öz sermaye Değişim Tablosu - 31 Aralık 2017											
Dipnot	Sermaye	İşletmenin Kendi Hisse Senetleri	Finansal Varlıkların Değerlemesi	Öz sermaye Enflasyon Düzeltmesi Farkları	Yabancı Para Çevrim Farkları	Vasal Yedekler	Hisse Senedi İhraç Primleri	Diger Yedekler ve Dağıtılmamış Karlar	Net Dönem Kar/ (Zararı)	Geçmiş Yıllar Karları/ (Zararları)	Toplam
I - Önceki Dönem Sonu Bakiyesi (31 Aralık 2016)	40.000.000	-	-	-	18.908.567	-	-	218.928.466	142.021.926	-	419.858.959
II - Muhasabe Politikasında Değişiklikler	-	-	-	-	-	-	-	-	-	-	-
III - Yeni Bakiye (I + II) (1 Ocak 2017)	40.000.000	-	-	-	18.908.567	-	-	218.928.466	142.021.926	-	419.858.959
A - Sermaye Artırımı	-	-	-	-	-	-	-	-	-	-	-
1 - Nakit	-	-	-	-	-	-	-	-	-	-	-
2 - İK Kaynaklardan	-	-	-	-	-	-	-	-	-	-	-
B - İşletmenin Aldığı Kendi Hisse Senetleri	-	-	-	-	-	-	-	-	-	-	-
C - Gelir Tablosunda Yer Almayan Kazanç ve Kayıplar	-	-	-	-	-	-	-	40.102	-	-	40.102
D - Varlıklarda Değer Artışı	-	-	-	-	-	-	-	-	-	-	-
E - Yabancı Para Çevrim Farkları	-	-	-	-	-	-	-	-	-	-	-
F - Diğer Kazanç ve Kayıplar	-	-	-	-	-	-	-	-	-	-	-
G - Enflasyon Düzeltme Farkları	-	-	-	-	-	-	-	-	-	-	-
H - Net Dönem Karı/(Zararı)	-	-	-	-	-	-	-	-	278.329.766	-	278.329.766
I - Diğer Yedekler ve Dağıtılmamış Karlardan Transferler	-	-	-	-	-	7101.096	-	134.920.830	(142.021.926)	-	-
J - Dağıtılan Temettü	-	-	-	-	-	-	-	-	-	-	-
II - Dönem Sonu Bakiyesi - 31 Aralık 2017	190.000.000	-	-	-	26.009.663	-	-	353.889.398	278.329.766	-	848.228.827

İlişkili dipnotlar, bu finansal tabloların tamamlayıcı parçalarıdır.

SOMPO JAPAN SİGORTA ANONİM ŞİRKETİ

31 Aralık 2018 tarihi itibarıyla hazırlanan finansal tablolara ilişkin dipnotlar

(Para Birimi: Türk Lirası (TL) olarak ifade edilmiştir.)

1 Genel bilgiler

1.1 Ana şirketin adı ve ortaklık yapısı

31 Aralık 2018 ve 31 Aralık 2017 tarihleri itibarıyla, Sompo Japan Sigorta Anonim Şirketi'nin ("Şirket") sermayesinde doğrudan veya dolaylı hakimiyeti söz konusu olan sermaye grubu Sompo Japan Nipponkoa Insurance Inc.'dir.

Şirket 30 Mart 2001 tarihinde İstanbul'da kurulmuştur. 1 Mayıs 2002 tarihinde T.C. Hazine ve Maliye Bakanlığı'ndan alınan faaliyet ruhsatına müteakip; Şirket'in Fiba Sigorta AŞ olan unvanı 5 Haziran 2002 tarihinde Finans Sigorta A.Ş. olarak değiştirilmiştir. 13 Ağustos 2007 tarih 2007/150 sayılı Yönetim Kurulu Kararı'na istinaden 31 Ekim 2007 tarihli Olağanüstü Genel Kurul Kararı ile Şirket'in unvanı tekrar Fiba Sigorta A.Ş. olarak değiştirilmiştir.

Şirket'in ana hissedarı Fiba Holding AŞ, 15 Haziran 2010 tarihinde sahip olduğu hisselerin tamamını, Sompo Japan Nipponkoa Insurance Inc.'e devretmek üzere sözleşme imzalamıştır. 8 Ekim 2010 tarih 47481 sayılı T.C. Hazine ve Maliye Bakanlığı'nın iznine müteakip, 2 Kasım 2010 tarihinde Şirket çoğunluk hisseleri Sompo Japan Nipponkoa Insurance Inc.'e devredilmiştir.

3 Kasım 2010 tarihli Yönetim Kurulu toplantısında alınan 2010/245 sayılı karar ile Şirket'in ticari ünvanının "Sompo Japan Sigorta Anonim Şirketi" olarak değiştirilmesi ve 21 Şubat 2011 tarihinde yapılan Olağan Genel Kurul'da onaya sunulmasına karar verilmiştir. İlgili karar Olağan Genel Kurul toplantısında onaylanmıştır.

31 Ekim 2016 tarih 538 sayılı Yönetim Kurulu Kararı ile European Bank For Reconstruction and Development'nin sahip olduğu 3.996.000 TL nominal bedeli 399.600.000 adet hisse, Sompo Japan Nipponkoa Insurance Inc.'e devredilmiştir.

1.2 Kuruluşun ikametgahı ve yasal yapısı, şirket olarak bulunduğu ülke ve kayıtlı büronun adresi (veya eğer kayıtlı büronun olduğu yerden farklıysa, faaliyetin sürdürüldüğü esas yer)

Şirket, 2001 yılında Türkiye'de tescil edilmiş olup, Türk Ticaret Kanunu ("TTK") hükümlerine göre kurulmuş Anonim Şirket statüsündedir. Şirket Kavacık Rüzgarlıbahçe Mahallesi, Cumhuriyet Caddesi, No: 10 Acarlar İş Merkezi, C Blok Beykoz/İstanbul adresinde faaliyet göstermektedir.

1.3 İşletmenin fiili faaliyet konusu

Şirket, T.C. Hazine ve Maliye Bakanlığı'ndan alınan faaliyet ruhsatları çerçevesinde sigortacılığın yangın ve doğal afetler, nakliyat, su araçları, su araçları sorumluluk, kara araçları, kara araçları sorumluluk, kaza, raylı araçlar, hava araçları, hava araçları sorumluluk, genel zararlar, genel sorumluluk, kefalet, hukuksal koruma, kredi, hastalık/sağlık, destek ve finansal kayıplar olmak üzere hayat dışında kalan tüm branşlarında faaliyet göstermektedir.

1.4 Kuruluşun faaliyetlerinin ve esas çalışma alanlarının niteliklerinin açıklanması

Faaliyetlerini, 14 Haziran 2007 tarih ve 26552 sayılı Resmi Gazete'de yayımlanan 5684 sayılı Sigortacılık Kanunu ("Sigortacılık Kanunu") ve bu kanuna dayanılarak T.C. Hazine ve Maliye Bakanlığı tarafından yayımlanan diğer yönetmelik ve düzenlemeler çerçevesinde yürütmekte olan Şirket, yukarıda Not 1.3'te belirtilen sigortacılık branşlarında faaliyet göstermektedir. 31 Aralık 2018 tarihi itibarıyla Şirket, tamamı yetkili 2.178 acente (31 Aralık 2017: 2.069 acente) ile çalışmaktadır.

1.5 Kategorileri itibarıyla dönem içinde çalışan personelin ortalama sayısı

Kategorileri itibarıyla dönem içinde çalışan personelin ortalama sayısı aşağıdaki gibidir:

	31 Aralık 2018	31 Aralık 2017
Üst kademe yöneticiler	9	9
Diğer personel	558	495
Toplam	567	504

1.6 Üst yönetime sağlanan ücret ve benzeri menfaatler

Yönetim kurulu başkan ve üyeleriyle genel müdür, genel koordinatör, genel müdür yardımcıları gibi üst yöneticilere sağlanan ücret ve benzeri menfaatlerin 1 Ocak - 31 Aralık 2018 dönemi itibarıyla toplam tutarı 8.495.988 TL'dir (1 Ocak - 31 Aralık 2017: 6.608.990 TL).

SOMPO JAPAN SİGORTA ANONİM ŞİRKETİ

31 Aralık 2018 tarihi itibarıyla hazırlanan finansal tablolara ilişkin dipnotlar

(Para Birimi: Türk Lirası (TL) olarak ifade edilmiştir.)

1 Genel Bilgiler (devamı)

1.7 Finansal tablolarda; yatırım gelirlerinin ve faaliyet giderlerinin (personel, yönetim, araştırma geliştirme, pazarlama ve satış, dışarıdan sağlanan fayda ve hizmetler ile diğer faaliyet giderleri) dağıtımında kullanılan anahtarlar

T.C. Hazine ve Maliye Bakanlığı'nın 4 Ocak 2008 tarih ve 2008/1 sayılı "Sigortacılık Hesap Planı Çerçevesinde Hazırlanmakta Olan Finansal Tablolarda Kullanılan Anahtarların Usul ve Esaslarına İlişkin Genelge"si çerçevesinde, her bir alt branş için son 3 yılda üretilen poliçe sayısı, brüt yazılan prim miktarı ile hasar ihbar adedinin toplam üretilen poliçe sayısına, brüt yazılan prim miktarına ve hasar ihbar adedine oranlanmasıyla bulunan 3 oranın ortalamasına göre dağıtılır.

Şirket tarafından hayat dışı teknik karşılıkları karşılayan varlıkların yatırıma yönlendirilmesinden elde edilen tüm gelirler, teknik olmayan bölümden teknik bölüme aktarılmaktadır. 31 Aralık 2018 tarihi itibarıyla 199.858.120 TL tutarındaki gelir teknik olmayan bölümden teknik bölüme aktarılmıştır (31 Aralık 2017: 161.340.041 TL).

1.8 Finansal tabloların tek bir şirket mi yoksa şirketler grubunu mu içerdiği

Finansal tablolar yalnızca Sompo Japan Sigorta Anonim Şirketi hakkındaki finansal bilgileri içermektedir.

1.9 Raporlayan işletmenin adı veya diğer kimlik bilgileri ve bu bilgide önceki bilanço tarihinden beri olan değişiklikler

Şirket'in Ticaret Unvanı:	Sompo Japan Sigorta Anonim Şirketi
Şirket'in Genel Müdürlüğü'nün Adresi:	Kavacık Rüzgarlıbahçe Mahallesi Cumhuriyet Caddesi, No:10 Acarlar İş Merkezi, C Blok, Beykoz/İstanbul
Şirket'in elektronik site adresi:	www.sompojapan.com.tr

Yukarıda sunulan bilgilerde önceki bilanço dönemi sonundan itibaren herhangi bir değişiklik olmamıştır.

1.10 Raporlama döneminden sonraki olaylar

Bilanço tarihinden sonraki olaylar 46 no'lu dipnotla açıklanmıştır.

2. Önemli muhasebe politikalarının özeti

2.1 Hazırlık esasları

2.1.1 Finansal tabloların düzenlenmesinde kullanılan temeller ve kullanılan özel muhasebe politikalarıyla ilgili bilgiler

Sigorta, reasürans ve emeklilik şirketleri finansal tablolarını, T.C. Hazine ve Maliye Bakanlığı'nın 18 Nisan 2008 tarihli ve 26851 sayılı Resmi Gazete'de yayımlanarak yürürlüğe giren "Finansal Tabloların Sunumu Hakkında Tebliğ"e istinaden hazırlamaktadır.

Şirket 1 Ocak 2008 tarihinden itibaren faaliyetlerini, 14 Temmuz 2007 tarihinde yayımlanan ve 1 Ocak 2008 tarihinde yürürlüğe giren "Sigorta ve Reasürans Şirketleri ile Emeklilik Şirketlerinin Finansal Raporlamaları Hakkında Yönetmelik" doğrultusunda, söz konusu yönetmelik ve Türkiye Finansal Raporlama Standartları ("TFRS") ile T.C. Hazine ve Maliye Bakanlığı tarafından muhasebe ve finansal raporlama esaslarına ilişkin yayımlanan diğer yönetmelik, açıklama ve genelgeler çerçevesinde muhasebeleştirilmektedir. T.C. Hazine ve Maliye Bakanlığı'nın 18 Şubat 2008 tarih ve 9 sayılı yazısına istinaden 2008 yılında "TMS 1-Finansal Tablolar ve Sunum", "TMS 27-Konsolide ve Konsolide Olmayan Finansal Tablolar", "TFRS 1-TFRS'ye Geçiş" ve "TFRS 4-Sigorta Sözleşmeleri" bu uygulamanın kapsamı dışında tutulmuştur. Bununla birlikte, sigorta şirketlerinin 31 Aralık 2009 tarih ve 27097 sayılı Resmi Gazete'de yayımlanan Sigorta ve Reasürans Şirketleri İle Emeklilik Şirketlerinin Konsolide Finansal Tablolarının Düzenlenmesine İlişkin Tebliği ("Konsolidasyon Tebliği") 31 Mart 2009 tarihinden itibaren uygulamaları gerekmektedir. Söz konusu tebliğin geçici 2. maddesi kapsamında sigorta ve reasürans ve emeklilik şirketleri dışındaki ortaklıklar 31 Mart 2010 tarihine kadar kapsam dışı bırakılmıştır.

2 Kasım 2011 tarihli Resmi Gazete'de yayınlan Kanun Hükmünde Kararname uyarınca kurulan Kamu Gözetimi, Muhasebe ve Denetim Standartları Kurumu ("KGGK") diğer yetki ve görevlerinin yanı sıra, tabi oldukları kanunlar gereği defter tutmakla yükümlü olanlara ait finansal tabloların; ihtiyaca uygunluğunu, şeffaflığını, güvenilirliğini, anlaşılabilirliğini, karşılaştırılabilirliğini ve tutarlılığını sağlamak amacıyla, uluslararası standartlarla uyumlu TFRS'leri oluşturmak ve yayımlamakla ve Türkiye Finansal Raporlama Standartlarının uygulamasına yönelik ikincil düzenlemeleri yapmak ve gerekli kararları almakla, bu konuda kendi alanları itibarıyla düzenleme yetkisi bulunan kurum ve kuruluşların yapacakları düzenlemeler hakkında onay vermeye yetkilidir.

SOMPO JAPAN SİGORTA ANONİM ŞİRKETİ

31 Aralık 2018 tarihi itibarıyla hazırlanan finansal tablolara ilişkin dipnotlar

(Para Birimi: Türk Lirası (TL) olarak ifade edilmiştir.)

2. Önemli muhasebe politikalarının özeti (devamı)

2.1 Hazırlık esasları (devamı)

2.1.1 Finansal tabloların düzenlenmesinde kullanılan temeller ve kullanılan özel muhasebe politikalarıyla ilgili bilgiler (devamı)

13 Ocak 2011 tarihli 6102 sayılı "Türkiye Muhasebe Standartlarının Uygulama Kapsamının Belirlenmesine İlişkin Kurul Kararı" uyarınca; 660 sayılı KHK'da belirtilen kamu yararını ilgilendiren kuruluşlar, 6102 sayılı Kanunun 397 nci maddesi çerçevesinde Bakanlar Kurulu kararıyla bağımsız denetime tabi olacaklar ve aynı Kanunun 1534 üncü maddesinin ikinci fıkrasında sayılan şirketler münferit ve konsolide finansal tablolarını hazırlarken TFRS'leri uygular.

Bu düzenlemede yer alan finansal tablo örnekleri, 19 Ekim 2005 tarihli ve 5411 sayılı Bankacılık Kanununda öngörülen faaliyet konularından en az birini yürütmek üzere kurulan kuruluşlar, kalkınma ve yatırım bankaları ve finansal holding şirketleri ile 6 Aralık 2012 tarihli ve 6362 sayılı Sermaye Piyasası Kanunu, 3 Haziran 2007 tarihli ve 5684 sayılı Sigortacılık Kanunu ve 28 Mart 2001 tarihli 4632 sayılı Bireysel Emeklilik Tasarruf ve Yatırım Sistemi Kanunu ve bunların ilgili mevzuatı çerçevesinde sigortacılık, bireysel emeklilik veya sermaye piyasası faaliyetlerinde bulunmak üzere kurulan finansal kuruluşlar gibi finansal kuruluşlar dışında TFRS'leri uygulamakla yükümlü olan şirketlerin hazırlayacakları finansal tablolara örnek teşkil eder. Şirket, kendi mevzuatına tabi olarak faaliyet göstermektedir.

Finansal tablolar; sigortacılık mevzuatı gereği yürürlükte bulunan muhasebe ve finansal raporlamaya ilişkin düzenlemeler ve bunlar ile düzenlenmeyen konularda Türkiye Muhasebe Standartları hükümlerine uygun olarak hazırlanır.

Şirket'in 31 Aralık 2018 tarihi itibarıyla düzenlenmiş bilançosu ve aynı tarihte sona eren hesap dönemine ait gelir tablosu, Şirket Yönetim Kurulu tarafından onaylanmıştır. İlişikteki finansal tabloları değiştirme yetkisine, Şirket'in Genel Kurulu ve/veya yasal otoriteler sahiptir.

2.1.2 Finansal tabloların anlaşılması için uygun olan diğer muhasebe politikaları

Yüksek enflasyon dönemlerinde finansal tabloların düzeltilmesi

T.C. Hazine ve Maliye Bakanlığı'nın 4 Nisan 2005 tarihli ve 19387 numaralı yazısına istinaden, Şirket 31 Aralık 2004 tarihli finansal tablolarını, Sermaye Piyasası Kurulu'nun (SPK) 15 Ocak 2003 tarihli ve 25290 sayılı Resmî Gazete'de yayımlanarak yürürlüğe giren Seri: XI No: 25 Sayılı "Sermaye Piyasasında Muhasebe Standartları Hakkında Tebliğ" de yer alan "Yüksek Enflasyon Dönemlerinde Mali Tabloların Düzeltilmesi" ile ilgili kısımdaki hükümlere göre düzelterek 2005 yılı açıklarını yapmıştır. İlgili uygulama TMSK tarafından yayımlanmış 29 no'lu "Yüksek Enflasyonlu Ekonomilerde Finansal Raporlama"ya ilişkin standart kapsamında uyumludur. Ayrıca, T.C. Hazine ve Maliye Bakanlığı'nın aynı yazısına istinaden 2005 yılında finansal tabloların enflasyona göre düzeltilmesi uygulaması sona ermiş ve buna bağlı olarak Şirket 2005 yılı başından itibaren finansal tablolarını enflasyona göre düzeltmemiştir. Dolayısıyla, 31 Mart 2014 ve 31 Aralık 2012 tarihleri itibarıyla bilançolarda yer alan parasal olmayan aktif ve pasifler ve sermaye dahil özkaynak kalemleri, 31 Aralık 2004 tarihine kadar olan girişlerin 31 Aralık 2004 tarihine kadar endekslenmesi, bu tarihten sonra oluşan girişlerin ise nominal değerlerden taşınmasıyla hesaplanmıştır.

2.1.3 Geçerli ve raporlama para birimi

İlişikteki finansal tablolar, Şirket'in geçerli ve raporlama para birimi olan TL cinsinden sunulmuştur.

2.1.4 Finansal tablolarda sunulan tutarların yuvarlanma derecesi

TL olarak verilen finansal bilgiler, en yakın tam TL değerine yuvarlanarak gösterilmiştir.

2.1.5 Finansal tabloların düzenlenmesine kullanılan ölçüm temeli

Finansal tablolar, güvenilir ölçümü mümkün olması durumunda gerçeğe uygun değerleri üzerinden ölçülen alım-satım amaçlı finansal varlıklar ile satılmaya hazır finansal varlıklar hariç yüksek enflasyon döneminin sona erdiği tarih kabul edilen 31 Aralık 2004 tarihine kadar enflasyon muhasebesinin etkilerine göre düzeltilmiş tarihi maliyet esasına göre hazırlanmıştır.

2.1.6 Yeni ve Revize Edilmiş Uluslararası Finansal Raporlama Standartları

31 Aralık 2018 tarihi itibarıyla yayımlanmış ama henüz yürürlüğe girmemiş ve erken uygulamaya konulmayan standartlar

Yayımlanmış ancak yürürlüğe girmemiş ve erken uygulanmaya başlanmamış değişiklikler

Raporlama tarihi itibarıyla yayımlanmış fakat henüz yürürlüğe girmemiş ve erken uygulanmasına izin verilmeye birlikte şirket tarafından erken uygulanmayan yeni standartlar, yorumlar ve değişiklikler aşağıdaki gibidir. Şirket aksi belirtilmedikçe yeni standart ve yorumların yürürlüğe girmesinden sonra finansal tablolarını ve dipnotlarını etkileyecek gerekli değişiklikleri yapacaktır.

SOMPO JAPAN SİGORTA ANONİM ŞİRKETİ

31 Aralık 2018 tarihi itibarıyla hazırlanan finansal tablolara ilişkin dipnotlar

(Para Birimi: Türk Lirası (TL) olarak ifade edilmiştir.)

2. Önemli muhasebe politikalarının özeti (devamı)

2.1 Hazırlık esasları (devamı)

2.1.6 Yeni ve Revize Edilmiş Uluslararası Finansal Raporlama Standartları (devamı)

31 Aralık 2018 tarihi itibarıyla yayımlanmış ama henüz yürürlüğe girmemiş ve erken uygulamaya konulmayan standartlar (devamı)

Yayımlanmış ancak yürürlüğe girmemiş ve erken uygulanmaya başlanmamış değişiklikler (devamı)

TFRS 16 Kiralamalar

KGK tarafından TFRS 16 "Kiralamalar" Standardı 16 Nisan 2018 tarihinde yayınlanmıştır. Bu Standart kiralama işlemlerinin muhasebeleştirilmesinin düzenlendiği mevcut TMS 17 "Kiralama İşlemleri" Standardının, TFRS Yorum 4 "Bir Anlaşmanın Kiralama İşlemi İçerip İçermediğinin Belirlenmesi" ve TMS Yorum 15 "Faaliyet Kiralamaları - Teşvikler" yorumlarının yerini almakta ve TMS 40 "Yatırım Amaçlı Gayrimenkuller" Standardında da değişiklikler yapılmasına neden olmuştur. TFRS 16, kiracılar açısından mevcut uygulama olan finansal kiralama işlemlerinin bilançoda ve faaliyet kiralamasına ilişkin yükümlülüklerin bilanço dışında izlenmesi şeklindeki ikili muhasebe modelini ortadan kaldırmaktadır. Bunun yerine, tüm kiralamalar için mevcut finansal kiralama muhasebesine benzer olarak bilanço bazlı tekil bir muhasebe modeli ortaya koyulmaktadır. Kiraya verenler için muhasebeleştirme mevcut uygulamalara benzer şekilde devam etmektedir. TFRS 16, 1 Ocak 2019 tarihinde ve sonrasında başlayan yıllık hesap dönemleri için geçerli olmakla birlikte, erken uygulamaya izin verilmektedir. TFRS 16'da yapılan bu değişikliğin uygulanmasının, Şirket'in finansal tabloları üzerinde önemli bir etkisi beklenmemektedir.

TFRS 9'daki değişiklikler- Negatif Tazminata Yol Açan Erken Ödemeler

KGK tarafından Aralık 2017'de finansal araçların muhasebeleştirilmesine yönelik açıklık kazandırmak üzere TFRS 9'un gerekliliklerini değiştirmiştir. Erken ödendiğinde negatif tazminata neden olan finansal varlıklar, TFRS 9'un diğer ilgili gerekliliklerini karşılaması durumunda itfa edilmiş maliyeti üzerinden veya gerçeğe uygun değer farkları diğer kapsamlı gelire yansıtılarak ölçülebilir. TFRS 9 uyarınca, sözleşmesi erken sona erdirildiğinde, henüz ödenmemiş anapara ve faiz tutarını büyük ölçüde yansıtan 'makul bir ilave bedel' ödenmesini gerektiren erken ödeme opsiyonu içeren finansal varlıklar bu kriteri karşılamaktadır.

Bu değişiklik, 1 Ocak 2022 tarihinde ve sonrasında başlayan yıllık hesap dönemleri için geçerli olup, erken uygulanmasına izin verilmektedir.

TFRS 9'da yapılan bu değişikliğin uygulanmasının, Şirket'in finansal tabloları üzerinde önemli bir etkisinin olması beklenmemektedir.

UFRS 4 Sigorta Sözleşmeleri Standardında Değişiklikler - UFRS 9 Finansal Araçlar Standardının UFRS 4 ile Birlikte Uygulanması

UFRS 4, yeni sigorta sözleşmeleri standardı ve UFRS 9'un farklı yürürlük tarihlerinin etkilerini azaltmak amacıyla UMSK tarafından değiştirilmiştir. UFRS 4'de yapılan değişiklikler sigorta şirketleri için uygulamalarla ilgili endişeleri azaltmak için iki isteğe bağlı çözüm sunmaktadır: i) UFRS 9 uygulanırken Sigortacılar tarafından finansal varlıklarına sigorta şirketinin kâr veya zarar ve diğer kapsamlı gelir ile UFRS 9 uyarınca kâr veya zararda muhasebeleştirilen tutarlar ile UMS 39 uyarınca raporlananlar arasındaki farkı yeniden sınıflandırmasına izin verilecek veya ii) 1 Ocak 2022 tarihinden önce faaliyetleri ağırlıklı olarak sigortaya bağlı olan şirketler için UFRS 9'u uygulamaya ilişkin isteğe bağlı geçici bir muafiyet. Bu şirketlerin UMS 39'da finansal araçlar için mevcut gereksinimleri uygulamaya devam etmelerine izin verilecektir.

Şirket, UFRS 4 değişikliğinin uygulanmasının finansal tabloları üzerindeki muhtemel etkilerini değerlendirmektedir.

UFRS 17 Sigorta Sözleşmeleri

18 Mayıs 2017'de, UMSK, UFRS 17 "Sigorta Sözleşmeleri" standardını yayımlamıştır. Sigorta sözleşmeleri için yayımlanan uluslararası ilk standart olan UFRS 17 yatırımcıların ve ilgili diğer kişilerin sigortacıların maruz kaldığı riskleri, kârlılıklarını ve finansal durumunu daha iyi anlamalarını kolaylaştıracaktır. UFRS 17, 2004 yılında geçici bir standart olarak getirilen UFRS 4'ün yerini almıştır. UFRS 4, şirketlerin yerel muhasebe standartlarını kullanarak sigorta sözleşmelerinin muhasebeleştirmelerine izin verdiğinden, çok çeşitli muhasebe yaklaşımlarının kullanılmasına neden olmuştur. Bunun sonucu olarak, yatırımcıların benzer şirketlerin finansal performansını karşılaştırmaları güçleşmiştir. UFRS 17, tüm sigorta sözleşmelerinin tutarlı bir şekilde muhasebeleştirilmesini ve hem yatırımcılar hem de sigorta şirketleri açısından UFRS 4'ün yol açtığı karşılaştırılabilirlik sorununu çözmektedir. Yeni Standartta göre, sigorta yükümlülükleri, tarihi maliyet yerine güncel değerler kullanılarak muhasebeleştirilecektir. Bu bilgiler düzenli olarak güncelleneceğinden finansal tablo kullanıcılarına daha yararlı bilgiler sağlayacaktır. Uluslararası Muhasebe Standartları Kurulu UFRS 17'nin 1 Ocak 2022 tarihinden itibaren geçerli olması kararını almıştır.

Şirket, UFRS 17'nin uygulanmasının finansal tabloları üzerindeki muhtemel etkilerini değerlendirmektedir.

SOMPO JAPAN SİGORTA ANONİM ŞİRKETİ

31 Aralık 2018 tarihi itibarıyla hazırlanan finansal tablolara ilişkin dipnotlar

(Para Birimi: Türk Lirası (TL) olarak ifade edilmiştir.)

2. Önemli Muhasebe Politikalarının Özeti (devamı)

2.2 Konsolidasyon

T.C. Hazine ve Maliye Bakanlığı tarafından 31 Aralık 2008 tarih ve 21097 sayılı Resmi Gazete’de yayımlanan “Sigorta ve Reasürans Şirketleri ile Emeklilik Şirketlerinin Konsolide Finansal Tablolarının Düzenlenmesine İlişkin Tebliğ”i (“Konsolidasyon Tebliği”) ile sigorta, reasürans ve emeklilik şirketlerinin; konsolide finansal tablo yayımlaması istenmektedir. Şirket’in Konsolidasyon Tebliği uyarınca konsolide etmesi gereken iştirak ve bağlı ortaklığı bulunmadığından konsolide finansal tablolar hazırlanmamıştır.

2.3 Bölüm raporlaması

Bir faaliyet bölümü, Şirket’in faaliyet gösterdiği iş alanlarının, diğer faaliyet bölümleri ile yapılan işlemlerden doğan hasılat ve harcamalar dahil, hasılat elde eden ve harcama yapabilen ve Yönetim Kurulu (karar almaya yetkili mercii olarak) tarafından faaliyet sonuçları düzenli bir şekilde gözden geçirilen, performansı ölçülen ve finansal bilgileri ayırt edilebilen bir parçasıdır. Şirket’in faaliyet gösterdiği ana coğrafi alan Türkiye olduğu için coğrafi bölümlere göre raporlama sunulmamış, ayrıca Şirket hayat dışı sigortacılık alanında faaliyetlerini sürdürdüğünden faaliyet alanı bölümlerine göre raporlama sunulmamıştır.

2.4 Yabancı para karşılıkları

İşlemler, Şirket’in raporlama para birimi olan TL olarak kaydedilmektedir. Yabancı para cinsinden gerçekleştirilen işlemler, işlemlerin gerçekleştirildiği tarihlerde geçerli olan kurlardan kaydedilmektedir. Bilanço tarihi itibarıyla, yabancı para cinsinden olan parasal varlık ve yükümlülükler, bilanço tarihindeki kurlardan TL’ye çevrilmekte ve çevirim sonucu oluşan çevirim farkları, sonucun pozitif veya negatif olmasına göre finansal tablolarda kambiyo kârları ve kambiyo zararları hesaplarına yansıtılmaktadır.

2.5 Maddi duran varlıklar

Maddi duran varlıklar, 31 Aralık 2004 tarihine kadar olan dönem için enflasyona göre düzeltilmiş maliyet tutarları ile izlenmektedir. Daha sonraki dönemlerde maddi duran varlıklar için herhangi bir enflasyon düzeltmesi yapılmamış, 31 Aralık 2004 tarihi itibarıyla enflasyona göre endekslenmiş tutarlar maliyet tutarı olarak kabul edilmiştir. 1 Ocak 2005 tarihinden itibaren satın alınan maddi duran varlıklar maliyetlerinden varsa kur farkı ve finansman giderleri gibi tutarlar düşüldükten sonra kalan değerleriyle kayıtlara yansıtılmaktadır.

Maddi duran varlıkların elden çıkarılmasından doğan kazanç ve kayıplar net elden çıkarma hasılatı ile ilgili maddi duran varlığın net defter değerinin arasındaki fark olarak hesaplanmakta ve ilgili dönemin gelir tablosuna yansıtılmaktadır.

Maddi duran varlıklara yapılan normal bakım ve onarım harcamaları gider olarak muhasebeleştirilmektedir.

Muhasebe tahminlerinde, cari döneme önemli bir etkisi olan ya da sonraki dönemlerde önemli bir etkisi olması beklenen değişiklik bulunmamaktadır.

Maddi duran varlıkların amortismanında kullanılan oranlar ve tahmini ekonomik ömür olarak öngörülen süreler aşağıdaki gibidir:

Maddi duran varlıklar	Tahmini ekonomik ömür (yıl)	Amortisman oranı (%)
Binalar	50	2
Demirbaş ve tesisatlar	2-15	6.7-50
Motorlu taşıtlar	2-5	20-50
Diğer maddi varlıklar (özel maliyet bedelleri dahil)	2-5	20-50
Kiralama yoluyla edinilmiş maddi varlıklar	5	20

2.6 Yatırım amaçlı gayrimenkuller

Yatırım amaçlı gayrimenkuller, kira geliri veya sermaye kazancı ya da her ikisini birden elde etmek amacıyla elde tutulmaktadır. Yatırım amaçlı gayrimenkuller ilk kayda alınmalarında işlem maliyetleri de dâhil edilmek üzere elde etme maliyetleri ile ölçülürler. Şirket, yatırım amaçlı gayrimenkulleri ilk kayda alınmalarına müteakip, maddi duran varlıklar için uygulanan maliyet yöntemi ile ölçmektedir (maliyet eksi birikmiş amortisman, eksi var ise değer düşüklüğü karşılığı).

SOMPO JAPAN SİGORTA ANONİM ŞİRKETİ

31 Aralık 2018 tarihi itibarıyla hazırlanan finansal tablolara ilişkin dipnotlar

(Para Birimi: Türk Lirası (TL) olarak ifade edilmiştir.)

2. Önemli Muhasebe Politikalarının Özeti (devamı)

2.7 Maddi olmayan duran varlıklar

Şirket'in maddi olmayan duran varlıkları yazılım programlarından oluşmaktadır. Maddi olmayan duran varlıklar TMS 38 - *Maddi Olmayan Duran Varlıkların Muhasebeleştirilmesi Standardı* uyarınca kayıtlara maliyet bedelleri üzerinden alınmaktadır. Maddi olmayan duran varlıkların maliyetleri, 31 Aralık 2004 tarihinden önce aktife giren varlıklar için aktife girdikleri tarihten yüksek enflasyon döneminin sona erdiği tarih kabul edilen 31 Aralık 2004'e kadar geçen süre dikkate alınıp enflasyon düzeltmesine tabi tutularak daha sonraki tarihteki girişler ise ilk alış bedelleri dikkate alınarak finansal tablolara yansıtılmıştır.

Şirket, maddi olmayan duran varlıklara ilişkin tükenme paylarını, ilgili varlıkların faydalı ömürlerine göre doğrusal amortisman yöntemini kullanarak maliyet değerleri üzerinden ayırmaktadır.

2.8 Finansal varlıklar

Finansal varlıklar; nakit mevcudunu, sözleşmeden doğan ve karşı taraftan nakit veya başka bir finansal varlık edinme veya karşılıklı olarak finansal araçları değiştirme hakkını ya da karşı tarafın sermaye aracı işlemlerini ifade eder.

Finansal varlıklar, alım-satım amaçlı finansal varlıklar, vadeye kadar elde tutulacak finansal varlıklar, satılmaya hazır finansal varlıklar ve kredi ve alacaklar olarak dört grupta sınıflandırılabilir.

Kredi ve alacaklar, sabit veya belirlenebilir nitelikte ödemelere sahip olan, aktif bir piyasada işlem görmeyen ve borçluya para, mal ve hizmet sağlama yoluyla yaratılan türev olmayan finansal varlıklardır. Şirket'in finansal tablolarında kredi ve alacaklar, var ise değer düşüklüğü için ayrılan karşılık tutarı düşülerek, faizsiz bir alacak olması durumunda iskonto edilmiş değerleriyle; faizli bir alacak olması durumunda ise, etkin faiz yöntemiyle hesaplanan itfa edilmiş maliyet bedelleri ile muhasebeleştirilmektedir.

Vadeye kadar elde tutulacak finansal varlıklar, vade sonuna kadar elde tutulma niyetiyle edinilen, fonlama kabiliyeti dahil olmak üzere vade sonuna kadar elde tutulabilmesi için gerekli koşulların sağlanmış olduğu, sabit veya belirlenebilir ödemeleri ile sabit vadesi bulunan ve kredi ve alacaklar dışında kalan finansal varlıklardan oluşmaktadır. Vadeye kadar elde tutulacak finansal varlıklar ilk kayda alımlarını takiben, var ise değer düşüklüğü için ayrılan karşılık tutarı düşülerek, etkin faiz yöntemiyle hesaplanan itfa edilmiş maliyet bedelleri üzerinden muhasebeleştirilmektedir.

Menkul değerlerin alım ve satım işlemleri teslim tarihinde muhasebeleştirilmektedir.

İştirakler, Şirket'in finansal tablolarında satılmaya hazır finansal varlık olarak sınıflandırılmakta ve teşkilatlanmış piyasalarda işlem görmeyen ve gerçeğe uygun değeri güvenilir bir şekilde belirlenemeyen iştirakler, değer düşüklüğü ile ilgili karşılıklar düşüldükten sonra, maliyet bedelleri ile finansal tablolara yansıtılmaktadır.

Kayıtlardan çıkarma

Finansal varlıklar, Şirket bu varlıkların üzerindeki sözleşmeye bağlı haklardaki kontrolü kaybettiği zaman kayıtlardan çıkarılır. Bu durum bu hakların gerçekleşmesi, vadesinin dolması veya teslim edilmesi durumunda oluşur.

2.9 Varlıklarda değer düşüklüğü

Finansal varlıklarda değer düşüklüğü

Şirket her raporlama döneminde, bir finansal varlık veya finansal varlık grubunun değer düşüklüğüne uğradığına ilişkin ortada tarafsız göstergelerin bulunup bulunmadığı hususunu değerlendirir. Bir finansal varlık ya da finansal varlık grubu, sadece ve sadece ilgili varlığın ilk muhasebeleştirilmesinden sonra bir veya birden fazla zarar/kayıp olayının meydana geldiğine ve söz konusu zarar olayının ilgili finansal varlığın veya varlık grubunun güvenilir bir biçimde tahmin edilebilen gelecekteki tahmini nakit akışları üzerindeki etkisi sonucunda değer düşüklüğüne uğradığına ilişkin tarafsız bir göstergenin bulunması durumunda değer düşüklüğüne uğradığı varsayılır ve değer düşüklüğü zararı oluşur.

Alacaklar, tahsil edilememeye riskine karşı karşılık ayrılan tutarlar düşüldükten sonraki net tutarlarıyla gösterilmiştir. Kredi ve alacaklar tutarlarının tahsil edilemeyecek olduğunu düzenli incelemeler neticesinde gösteren bir durumun söz konusu olması halinde alacaklar için tahsil edilebileceği tutara kadar karşılık ayrılır.

Sermaye araçlarının geri kazanılabilir tutarı o aracın makul değeridir. Makul değerleriyle ölçülen borçlanma araçlarının geri kazanılabilir tutarı tahmini gelecekteki nakit akımlarının piyasadaki faiz oranları ile bugünkü değere indirgenmiş halini ifade eder.

SOMPO JAPAN SİGORTA ANONİM ŞİRKETİ

31 Aralık 2018 tarihi itibarıyla hazırlanan finansal tablolara ilişkin dipnotlar

(Para Birimi: Türk Lirası (TL) olarak ifade edilmiştir.)

2. Önemli Muhasebe Politikalarının Özeti (devamı)

2.9 Varlıklarda değer düşüklüğü (devamı)

Değer düşüklüğü kayıtlara alındıktan sonra oluşan bir olay eğer değer düşüklüğünün geri çevrilmesini nesnel olarak sağlıyorsa değer düşüklüğü geri çevrilir. İtfâ edilmiş maliyet ile ölçülen finansal varlıklar ile satılmaya hazır finansal varlık olarak sınıflandırılmış borçlanma senetlerindeki değer düşüklüğünün geri çevrilmesi gelir tablosundan yapılır. Satılmaya hazır finansal varlık olarak sınıflandırılmış sermaye araçlarından oluşan finansal varlıklardaki değer düşüklüğünün geri çevrilmesi ise doğrudan özkaynaklardan yapılır.

Duran varlıklarda değer düşüklüğü

Şirket, her raporlama döneminde varlıklarının değer düşüklüğüne uğramış olabileceğine dair herhangi bir belirtinin bulunup bulunmadığını değerlendirmektedir. Böyle bir belirtinin mevcut olması durumunda ilgili varlığın geri kazanılabilir tutarını TMS 36 - Varlıklarda Değer Düşüklüğüne İlişkin Türkiye Muhasebe Standardı çerçevesinde tahmin etmekte ve geri kazanılabilir tutarın ilgili varlığın defter değerinin altında olması durumunda değer düşüklüğü karşılığı ayırmaktadır.

Dönemin reeskont ve karşılık giderleri *Not 47*'de detaylı olarak sunulmuştur.

2.10 Türev finansal araçlar

Şirket'in 31 Aralık 2018 tarihi itibarıyla yapmış olduğu forward döviz sözleşmelerinden dolayı gelir tahakkukları hesabı altında 16.410.850 TL (31 Aralık 2017: Yoktur) değer artış bakiyesi ve diğer finansal borçlar (yükümlülükler) hesabı altında (75.542.202) TL (31 Aralık 2017: Yoktur) değer azalış bakiyesi yer almaktadır. Şirket türev işlemlerini, TMS 39 - Finansal Araçlar: Muhasebe ve Ölçme standardı hükümleri uyarınca muhasebeleştirilmektedir. Türev işlemler kayda alınmalarını izleyen dönemlerde gerçeğe uygun değerleri üzerinden ölçülmekte ve gerçeğe uygun değer pozitif veya negatif olmasına göre "Gelir Tahakkukları" veya "Diğer finansal borçlar" hesaplarında bilanço içerisinde gösterilmektedir. Yapılan ölçüm sonucu ilgili türev finansal araçların gerçeğe uygun değerlerinde meydana gelen değişimler, gelir tablosuna yansıtılmaktadır.

2.11 Finansal varlıkların netleştirilmesi

Finansal varlıklar ve borçlar, Şirket'in netleştirmeye yönelik bir hakka veya yaptırım gücüne sahip olması ve ilgili finansal aktif ve pasifi net tutarları üzerinden tahsil etme/ödeme niyetinde olması veya ilgili finansal varlığı ve borcu eşzamanlı olarak sonuçlandırma hakkına sahip olması durumlarında bilançoda net tutarları üzerinden gösterilmektedir.

Gelir ve giderler, sadece raporlama standartlarına izin verildiği sürece veya Şirket'in alım satım işlemleri gibi benzer işlemler sonucu oluşan kâr ve zararlar için net olarak gösterilmektedir.

2.12 Nakit ve nakit benzeri varlıklar

Nakit akış tablolarının hazırlanmasına esas olan "nakit ve nakit benzerleri"; Şirket'in serbest kullanımında olan veya bloke olarak tutulmayan kasa, alınan çekler, diğer nakit ve nakit benzeri varlıklar ve vadesiz banka mevduatları ile orijinal vadesi üç aydan kısa olan bankalardaki vadeli mevduat ile menkul kıymetlere yapılan yatırımlar olarak tanımlanmaktadır.

31 Aralık 2018 ve 2017 tarihleri itibarıyla nakit ve nakit benzerlerinin detayı aşağıdaki gibidir:

	31 Aralık 2018	31 Aralık 2017
Bankalar	2.599.101.461	2.301.513.136
Banka garantili ve üç aydan kısa vadeli kredi kartı alacakları	458.776.402	433.051.210
Diğer nakit ve nakit benzeri varlıklar	378.209	956.626
	3.058.256.072	2.735.520.972
Bankalar faiz gelir tahakkuku	(48.671.372)	(139.198.199)
Diğer nakit ve nakit benzeri varlıklar iskontosuz	12.099.951	6.016.179
Vadesi üç aydan uzun bankalar mevduatı	(407.619.899)	(1.739.577.140)
Nakit akış tablosundaki nakit ve nakit benzerlerinin mevcudu	2.614.064.752	862.761.812

SOMPO JAPAN SİGORTA ANONİM ŞİRKETİ

31 Aralık 2018 tarihi itibarıyla hazırlanan finansal tablolara ilişkin dipnotlar

(Para Birimi: Türk Lirası (TL) olarak ifade edilmiştir.)

2. Önemli Muhasebe Politikalarının Özeti (devamı)

2.13 Sermaye

Şirket'in sermayesinde doğrudan veya dolaylı hakimiyeti söz konusu olan sermaye grubu Sampo Japan Nipponkoa Insurance Inc.'dir.

31 Aralık 2018 ve 31 Aralık 2017 tarihleri itibarıyla, Şirket'in sermaye ve ortaklık yapısı aşağıdaki gibidir:

31 Aralık 2018 tarihi itibarıyla;

Adı	Pay tutarı (TL)	Pay oranı (%)
Sampo Japan Nipponkoa Insurance Inc.	190.000.000	100,00
Ödenmiş Sermaye	190.000.000	100,00

31 Aralık 2017 tarihi itibarıyla;

Adı	Pay tutarı (TL)	Pay oranı (%)
Sampo Japan Nipponkoa Insurance Inc.	190.000.000	100,00
Ödenmiş Sermaye	190.000.000	100,00

Şirket'in bir önceki ana hissedarı Fiba Holding A.Ş., 15 Haziran 2010 tarihinde sahip olduğu hisselerin tamamını, Sampo Japan Nipponkoa Insurance Inc.'e devretmek üzere sözleşme imzalamıştır. 8 Ekim 2010 tarih 47481 sayılı T.C. Hazine ve Maliye Bakanlığı'nın iznine müteakip, 2 Kasım 2010 tarihinde Şirket çoğunluk hisseleri Sampo Japan Nipponkoa Insurance Inc.'e devredilmiştir.

1 Kasım 2010 tarih 2010/235 sayılı Yönetim Kurulu Kararı ile Sampo Japan Nipponkoa Insurance Inc.'e hisse devri öncesi şirkette pay sahibi olan gerçek kişilere ait toplam 2.283.792 TL nominal bedelli 228.379.200 adet hisse Fiba Holding A.Ş.'ye devredilmiştir.

2 Kasım 2010 tarih 2010/237 sayılı Yönetim Kurulu Kararı ile, Fiba Holding AŞ'nin şirkette sahip olduğu 28.078.767 TL nominal bedelli 2.807.876.700 adet hissesi Sampo Japan Nipponkoa Insurance Inc.'e, 100 TL nominal bedelli 10.000 adet hissesi Sampo Japan Nipponkoa Asia Holdings Pte. Ltd.'ye, 100 TL nominal bedelli 10.000 adet hissesi Sampo Japan Nipponkoa Insurance (Singapore) Pte. Ltd.'ye, 100 TL nominal bedelli 10.000 adet hissesi Sampo Japan Nipponkoa Insurance Company of America'ya, 100 TL nominal bedelli 10.000 adet hissesi Sampo Japan Nipponkoa Insurance Company of Europe Limited'e; Fina Holding AŞ'nin şirkette sahip olduğu 3.850.000 TL nominal bedelli 385.000.000 adet hissesi Sampo Japan Nipponkoa Insurance Inc.'e; Fiba Faktoring AŞ'nin şirkette sahip olduğu 3.850.000 TL nominal bedelli 385.000.000 adet hissesi Sampo Japan Nipponkoa Insurance Inc.'e; Girişim Faktoring AŞ'nin şirkette sahip olduğu 3.850.000 TL nominal bedelli 385.000.000 adet hissesi Sampo Japan Nipponkoa Insurance Inc.'e devredilmiştir.

15 Aralık 2010 tarihinde Sampo Japan Nipponkoa Insurance Inc. 3.996.000 TL nominal bedelli 399.600.000 adet hissesini European Bank For Reconstruction and Development şirketine devretmiştir.

29 Aralık 2010 tarih 2010/268 sayılı Yönetim Kurulu Kararı ile şirkette pay sahibi olan gerçek kişilere ait toplam 370.833 TL nominal bedelli 370.833.000 adet hisse Sampo Japan Nipponkoa Insurance Inc.'e devredilmiştir.

30 Ocak 2013 tarih 354 sayılı Yönetim Kurulu Kararı ile Sampo Japan Nipponko Asia Holdings Pte. Ltd.'nin şirkette sahip olduğu toplam 100 TL nominal bedelli 10.000 adet hisse, Sampo Japan Nipponko Insurance (Singapore) Pte. Ltd.'nin şirkette sahip olduğu toplam 100 TL nominal bedelli 10.000 adet hisse, Sampo Japan Nipponko Insurance Company Of America'nın şirkette sahip olduğu toplam 100 TL nominal bedelli 10.000 adet hisse, Sampo Japan Nipponko Insurance Company Of Europa'nın şirkette sahip olduğu toplam 100 TL nominal bedelli 10.000 adet hisse Sampo Japan Nipponkoa Insurance Inc.'e devredilmiştir.

31 Ekim 2016 tarih 538 sayılı Yönetim Kurulu Kararı ile European Bank For Reconstruction and Development'nin sahip olduğu 3.996.000 TL nominal bedelli 399.600.000 adet hisse, Sampo Japan Nipponkoa Insurance Inc.'e devredilmiştir.

24 Nisan 2017 tarihli ve 563 sayılı Yönetim Kurulu Kararı ile şirket sermayesinin toplam 190.000.000 TL'ye nakden artırılmasına ve bu doğrultuda işbu karara ekli tadil metni çerçevesinde Şirket Ana Sözleşmesi'nin 6. Maddesinin değiştirilmesine karar verilmesine oybirliği ile karar verilmiştir.

SOMPO JAPAN SİGORTA ANONİM ŞİRKETİ

31 Aralık 2018 tarihi itibarıyla hazırlanan finansal tablolara ilişkin dipnotlar

(Para Birimi: Türk Lirası (TL) olarak ifade edilmiştir.)

2. Önemli Muhasebe Politikalarının Özeti (devamı)

2.13 Sermaye (devamı)

Sermayeyi temsil eden hisse senetlerine tanınan imtiyazlar: Bulunmamaktadır.

Şirket'te kayıtlı sermaye sistemi: Bulunmamaktadır.

Şirket'in geri satın alınan kendi hisseleri: Bulunmamaktadır.

2.14 Sigorta ve yatırım sözleşmeleri - sınıflandırma

Poliçe sahibinin olumsuz etkilenmesine neden olan, önceden tanımlanmış gelecekteki belirsiz bir olayın (sigorta ile teminat altına alınan olay) gerçekleşmesi durumunda, Şirket'in poliçe sahibinin zararını tazmin etmeyi kabul etmek suretiyle önemli bir sigorta riskini kabullendiği sözleşmeler sigorta sözleşmesi olarak sınıflandırılmaktadır. Sigorta riski, finansal risk dışında kalan riskleri kapsamaktadır. Sigorta sözleşmeleri kapsamında alınmış olan bütün primler yazılan primler hesabı altında gelir olarak muhasebeleştirilmektedir.

Değişkeni, sözleşmenin taraflarından birine özgü olmayan, finansal olmayan bir değişken durumunu hesaba katan belirli bir faiz oranı, finansal araç fiyatı, mal fiyatı, döviz kuru, faiz veya fiyat endeksleri, kredi notu ya da kredi endeksi veya diğer değişkenlerin bir veya daha fazlasındaki yalnızca değişikliklere dayanan ödemeyi yapmayı öngören sözleşmeler yatırım sözleşmeleri olarak sınıflandırılmaktadır.

Bilanço tarihleri itibarıyla Şirket'in yatırım sözleşmesi olarak sınıflandırılmış sözleşmesi bulunmamaktadır.

2.15 Sigorta ve yatırım sözleşmelerinde isteğe bağlı katılım özellikleri

Sigorta ve yatırım sözleşmelerindeki isteğe bağlı katılım özelliği, garanti edilen faydalara ilaveten, aşağıda yer alan ek faydalara sahip olmaya yönelik sözleşmeye dayalı bir haklıdır:

- (i) Sözleşmeye dayalı toplam faydaların önemli bir kısmını teşkil etmeye namzet;
- (ii) Tutarı ve zamanlaması sözleşme gereği ihraç edenin takdirinde olan ve
- (iii) Sözleşme gereği aşağıdakilere dayalı olan:
 - (1) Belirli bir sözleşmeler havuzunun veya belirli bir sözleşme türünün performansına;
 - (2) İhraç eden tarafından elde tutulan belirli bir varlık havuzunun gerçekleşmiş ve/veya gerçekleşmemiş yatırım gelirlerine; veya
 - (3) Sözleşme ihraç eden şirketin, fonun veya başka bir işletmenin kâr veya zararına.

Şirket'in raporlama dönemi sonu itibarıyla, isteğe bağlı katılım özelliği olan sigorta veya yatırım sözleşmesi bulunmamaktadır.

2.16 İsteğe bağlı katılım özelliği olmayan yatırım sözleşmeleri

Şirket'in bilanço tarihleri itibarıyla, isteğe bağlı katılım özelliği olmayan yatırım sözleşmesi bulunmamaktadır.

2.17 Borçlar

Finansal yükümlülükler; başka bir işletmeye nakit ya da başka bir finansal varlık verilmesini gerektirecek işlemler sonucunda oluşan yükümlülükleri ifade etmektedir. Şirket'in finansal tablolarında finansal yükümlülükler, iskonto edilmiş değerleriyle gösterilmektedir. Bir finansal yükümlülük ödendiğinde kayıtlardan çıkarılmaktadır.

2.18 Vergiler

Kurumlar vergisi

Türkiye'de 1 Ocak 2006 tarihinden itibaren geçerli olmak üzere, kurum kazançları %20 oranında kurumlar vergisine tabi iken; 7061 sayılı "Bazı Vergi Kanunları ile Diğer Bazı Kanunlarda Değişiklik Yapılmasına Dair Kanun" ile getirilen düzenleme uyarınca bu oran; 2018, 2019 ve 2020 yılı vergilendirme dönemlerine ait kurum kazançlarına uygulanmak üzere %22 olarak belirlenmiştir. Ayrıca, Bakanlar Kurulu söz konusu %22 oranını %20'ye kadar indirmeye yetkili kılınmıştır.

Bu oran, kurumların ticari kazancına vergi yasaları gereğince indirimi kabul edilmeyen giderlerin ilave edilmesi, vergi yasalarında yer alan istisna (işirik kazançları istisnası gibi) ve diğer indirimlerin (yatırım teşvikleri gibi) sonucu bulunacak vergi matrahına uygulanır. Kâr dağıtılmadığı takdirde başka bir vergi ödenmemektedir.

SOMPO JAPAN SİGORTA ANONİM ŞİRKETİ

31 Aralık 2018 tarihi itibarıyla hazırlanan finansal tablolara ilişkin dipnotlar

(Para Birimi: Türk Lirası (TL) olarak ifade edilmiştir.)

2. Önemli Muhasebe Politikalarının Özeti (devamı)

2.18 Vergiler (devamı)

Türkiye'deki bir işyeri ya da daimi temsilcisi aracılığı ile gelir elde eden kurumlar ile Türkiye'de yerleşik kurumlara ödenen kâr paylarından (temettüer) stopaj yapılmaz. Bu kurumlara yapılanlar dışındaki temettü ödemeleri üzerinde %15 oranında stopaj uygulanır. Dar mükellef kurumlara ve gerçek kişilere yapılan kâr dağıtımlarına ilişkin stopaj oranlarının uygulanmasında, ilgili Çifte Vergilendirmeyi Önleme Anlaşmalarında yer alan uygulamalar da göz önünde bulundurulur. Kârın sermayeye ilavesi, kâr dağıtımı sayılmaz ve stopaj uygulanmaz.

Geçici vergiler o yıl kazançlarının tabi olduğu kurumlar vergisi oranında hesaplanarak ödenir. Yıl içinde ödenen geçici vergiler, o yılın yıllık kurumlar vergisi beyannamesi üzerinden hesaplanan kurumlar vergisine mahsup edilebilmektedir.

Türk vergi mevzuatına göre beyanname üzerinde gösterilen mali zararlar 5 yılı aşmamak kaydıyla dönem kurum kazancından indirilebilirler. Ancak, mali zararlar, geçmiş yıl kârlarından mahsup edilemez. Şirket'in bilanço tarihleri itibarıyla indirilebilir mali zararları bulunmamaktadır.

Türkiye'de ödenecek vergiler konusunda vergi otoritesi ile mutabakat sağlamak gibi bir uygulama bulunmamaktadır. Kurumlar vergisi beyannameleri hesap döneminin kapandığı ayı takip eden dördüncü ayın 25'inci günü akşamına kadar bağlı bulunulan vergi dairesine verilir. Bununla beraber, vergi incelemesine yetkili makamlar beş yıl zarfında muhasebe kayıtlarını inceleyebilir ve hatalı işlem tespit edilirse ödenecek vergi miktarları değişebilir.

Ertelenmiş vergi

Ertelenmiş vergi borcu veya varlığı TMS 12 - *Gelir Vergilerine İlişkin Türkiye Muhasebe Standardı* uyarınca varlıkların ve yükümlülüklerin finansal tablolarda gösterilen değerleri ile yasal vergi matrahı hesabında dikkate alınan tutarları arasındaki "geçici farklılıkların", bilanço yöntemine göre vergi etkilerinin hesaplanmasıyla belirlenmektedir. Vergi mevzuatına göre varlıkların ya da borçların iktisap tarihinde oluşan mali ya da ticari kârı etkilemeyen farklar bu hesaplamaların dışında tutulmuştur.

Hesaplanan ertelenmiş vergi varlıkları ile ertelenmiş vergi yükümlülükleri, finansal tablolarda, sadece Şirket'in cari vergi varlıklarını, cari vergi yükümlülükleri ile netleştirmek için yasal bir hakkı varsa ve ertelenmiş vergi aktif ve pasifi aynı vergilendirilebilir işletmenin gelir vergisi ile ilişkili ise net olarak gösterilmektedir.

İlgili finansal varlıkların değerlemesi sonucu oluşan farklar gelir tablosunda muhasebeleştirilmişse, bunlarla ilgili oluşan cari dönem kurumlar vergisi veya ertelenmiş vergi geliri veya gideri de gelir tablosunda muhasebeleştirilmektedir. İlgili finansal varlıkların değerlemesi sonucu oluşan farklar doğrudan doğruya özkaynak hesaplarında muhasebeleştirilmişse, ilgili vergi etkileri de doğrudan özkaynak hesaplarında muhasebeleştirilmektedir.

Transfer fiyatlandırması

Kurumlar Vergisi Kanunu'nun 13 üncü maddesinin transfer fiyatlandırması yoluyla "örtülü kazanç dağıtımı" başlığı altında transfer fiyatlandırması konusu işlenmekte olup; 18 Kasım 2007 tarihinde yayımlanan "Transfer Fiyatlandırması Yoluyla Örtülü Kazanç Dağıtımı Hakkında Genel Tebliğ"i bu konu hakkında uygulamadaki detayları belirlemiştir.

İlgili tebliğe göre, eğer vergi mükellefleri ilgili kuruluşlarla (kişilerle), fiyatlandırmaları emsallere uygunluk ilkesi çerçevesinde yapılmayan ürün, hizmet veya mal alım ve satım işlemlerine giriyorlarsa, ilgili kârlar transfer fiyatlaması yoluyla örtülü bir şekilde dağıtıldığı kanaatine varılacaktır. Bu tarz transfer fiyatlaması yoluyla örtülü kâr dağıtımları kurumlar vergisi açısından vergi matrahından indirilemeyecektir.

2.19 Çalışanlara sağlanan faydalar

Kıdem tazminatı karşılığı

Türk İş Kanunu'na göre, Şirket bir senesini doldurmuş olan ve istifa veya kötü davranış dışındaki sebeplerden Şirket'le ilişkisi kesilen veya hizmet yılını dolduran ve emekliliğini kazanan, askere çağrılan veya vefat eden personeli için kıdem tazminatı ödemekle yükümlüdür. Ödenecek tazminat her hizmet yılı için bir aylık maaş tutarı kadardır ve bu miktar 31 Aralık 2018 tarihi itibarıyla 5.434 TL (31 Aralık 2017: 4.732 TL) ile sınırlandırılmıştır.

SOMPO JAPAN SİGORTA ANONİM ŞİRKETİ

31 Aralık 2018 tarihi itibarıyla hazırlanan finansal tablolara ilişkin dipnotlar

(Para Birimi: Türk Lirası (TL) olarak ifade edilmiştir.)

2. Önemli Muhasebe Politikalarının Özeti (devamı)

2.19 Çalışanlara sağlanan faydalar (devamı)

TMS 19 - Çalışanlara Sağlanan Faydalara İlişkin Türkiye Muhasebe Standardı kıdem tazminatı karşılığı hesaplamasında aktüeryal metotların kullanılmasını gerektirmektedir. Dolayısıyla 31 Aralık 2018 tarihi itibarıyla ilgili yükümlülükler için aktüeryal hesaplama yapılmış ve özsermaye altındaki özel fonlar içerisinde 734.959 TL (ertelenmiş vergiden arındırılmış) aktüeryal kayıp olarak kayıtlara alınmıştır (31 Aralık 2017: 551.812 TL). 31 Aralık 2018 ve 31 Aralık 2017 tarihleri itibarıyla kullanılan aktüeryal tahminler şöyledir:

	31 Aralık 2018	31 Aralık 2017
İskonto oranı	4,67	4,67
Beklenen maaş/limit artış oranı	20,00	10,00

Yukarıda belirtilen beklenen maaş/limit artış oranı hükümetin yıllık enflasyon tahminlerine göre belirlenmiştir.

Çalışanlara sağlanan diğer faydalar

Şirket, çalışanlarının bir hesap dönemi boyunca sunduğu hizmetler karşılığında ödenmesi beklenen iskonto edilmemiş, çalışanlara sağlanan kısa vadeli faydalar için finansal tablolarında TMS 19 kapsamında karşılık ayırmaktadır.

2.20 Karşılıklar

Geçmiş olaylardan kaynaklanan mevcut bir yükümlülüğün bulunması, yükümlülüğün yerine getirilmesinin muhtemel olması ve yükümlülük tutarının güvenilir bir şekilde ölçülebilmesi durumunda söz konusu karşılık muhasebeleştirilmektedir. Karşılıklar, raporlama dönemi itibarıyla yükümlülüğün yerine getirilmesi için yapılacak harcamanın Şirket yönetimi tarafından yapılan en iyi tahminine göre hesaplanır ve etkisinin önemli olduğu durumlarda bugünkü değerine indirmek suretiyle iskonto edilir. Tutarın yeterince güvenilir olarak ölçülemediği ve yükümlülüğün yerine getirilmesi için Şirket'ten kaynak çıkma ihtimalinin bulunmadığı durumlarda söz konusu yükümlülük "koşullu" olarak kabul edilmekte ve dipnotlarda açıklanmaktadır.

Koşullu varlıklar geçmiş olaylardan kaynaklanan ve Şirket'in tam anlamıyla kontrolünde bulunmayan, bir veya daha fazla kesin mahiyette olmayan olayın ileride gerçekleşip gerçekleşmemesi ile teyit edilecek olan varlıklardır. Şirket koşullu varlıkları finansal tablolara yansıtılmamaktadır ancak ilgili gelişmelerin finansal tablolarda doğru olarak yansıtılmalarını teminen koşullu varlıklarını sürekli olarak değerlendirmeye tabi tutmaktadır. Ekonomik faydanın Şirket'e girmesinin neredeyse kesin hale gelmesi durumunda ilgili varlık ve buna ilişkin gelir, değişikliğin olduğu dönemin finansal tablolarına dahil edilmekte, ekonomik fayda girişinin muhtemel hale gelmesi durumunda ise söz konusu koşullu varlık finansal tablo dipnotlarında açıklanmaktadır.

2.21 Gelirlerin muhasebeleştirilmesi

Yazılan primler

Yazılan primler, dönem içinde tanzim edilen poliçelerin yanı sıra geçmiş yıllarda tanzim edilen poliçe primlerinden iptaller ve vergiler düşüldükten sonra kalan tutarı temsil etmektedir.

Rücu, sovtaj ve benzeri gelirler

Tahakkuk etmiş ve hesaben tespit edilmiş muallak tazminat karşılığına ilişkin hesaplamalarda (dosya muallaklarında) tahakkuk etmiş veya tahsil edilmiş rücu, sovtaj ve benzeri gelir kalemleri tenzil edilememektedir. Ancak; tahakkuk etmiş rücu, sovtaj ve benzeri gelir kalemleri bilançonun aktif tarafındaki ilgili alacak hesabı altında ve gelir tablosunda muhasebeleştirilmektedir.

Rücu ve sovtaj alacağının veya gelirinin tahakkukunun yapılabilmesi için, halefiyet hakkının kazanılması, tutarın kesin olarak tespit edilmesi ve dönem sonu itibarıyla tahsil edilmemiş olması gerekmektedir. Türk Ticaret Kanunu'na göre halefiyet hakkının kazanılması için ise tazminatın ödenmiş olması gerekmektedir.

T.C. Hazine ve Maliye Bakanlığı'nın 20 Eylül 2010 tarihli "Rücu ve Sovtaj Gelirlerine İlişkin 2010/13 sayılı Genelge"si uyarınca, sigorta şirketlerinden ibraname temin edilmesine gerek olmaksızın, sigorta şirketlerinin tazminat ödemesini gerçekleştirerek sigortalılarından ibraname almış olmaları ve karşı sigorta şirketine ya da 3. şahıslara bildirim yapılması kaydıyla, borçlu sigorta şirketinin teminat limitine kadar olan rücu alacakları tahakkuk ettirilmektedir. Ancak, söz konusu tutarın tazminat ödemesini takip eden altı ay içerisinde karşı sigorta şirketinden veya dört ay içerisinde 3. şahıslardan tahsil edilememesi durumunda alacak karşılığı ayrılmaktadır.

SOMPO JAPAN SİGORTA ANONİM ŞİRKETİ

31 Aralık 2018 tarihi itibarıyla hazırlanan finansal tablolara ilişkin dipnotlar

(Para Birimi: Türk Lirası (TL) olarak ifade edilmiştir.)

2. Önemli Muhasebe Politikalarının Özeti (devamı)

2.21 Gelirlerin muhasebeleştirilmesi (devamı)

Diğer yandan, yukarıda açıklanan altı ve dört aylık süreler içinde borçlu sigorta şirketi veya 3. şahıslar ile rücu alacaklarını toplamda oniki ayı aşmayacak şekilde ödeme planına bağlayan bir protokol imzalanması ya da ödeme için çek, senet gibi bir belge alınması halinde, bu alacaklardan sigorta şirketleri için vadesi altı ayı, 3. şahıslar için ise dört ayı aşan ve kabul ve tahsil süreci içinde olan taksitler için karşılık ayrılmasına gerek bulunmamaktadır.

Şirket, 31 Aralık 2018 tarihi itibarıyla 56.521.209 TL (31 Aralık 2017: 35.042.105 TL) tutarında dava sürecinde olmayan brüt rücu ve sovtaj alacağı ile 3.182.022 TL (31 Aralık 2017: 1.424.658 TL) tutarındaki reasürör payını rücu ve sovtaj yoluyla tahsil edilecek tutar olarak esas faaliyetlerden alacaklar ile teknik gelirler hesaplarında göstermiştir. Bu alacak tutarından yukarıdaki sürelerde tahsil edilmeyen brüt 3.029.909 TL (31 Aralık 2017: 3.252.076 TL) tutarındaki rücu ve sovtaj alacağı ile 545.765 TL (31 Aralık 2017: 100.394 TL) tutarındaki reasürör payı için rücu ve sovtaj alacak karşılığı ayrılmıştır.

Ancak, toplamda oniki ayı aşan ödeme planını içeren bir protokol yapılması ya da belge alınması halinde 12 ayı aşan vade veya vadelere isabet eden alacak tutarı için protokol imzalandığı ya da belge alındığı tarihte karşılık ayrılması gerekmektedir. Ayrıca, protokol veya alınan belgede belirtilen ödeme tarihlerine bakılmaksızın, ödeme planına bağlanan alacaklardan tazminatın ödendiği tarihten itibaren 12 aylık süre içinde vadesi gelen taksitlerden herhangi birinin veya tek vade tanınması halinde alacağın tamamının ödenmemesi durumunda mevcut veya kalan ve daha önce karşılık ayrılmamış taksit/alacak tutarlarının tamamı için karşılık ayrılması gerekmektedir.

Rücu talebinin dava/icra yoluyla yapılması halinde ise bu işlemlere başlandığı tarih itibarıyla tahakkuk işlemi yapılacak ve aynı tarih itibarıyla bu tutar için şüpheli alacak karşılığı ayrılmaktadır.

Şirket, dava ve icra yoluyla yapılan rücu işlemleri için konservasyonunda kalan kısım için şüpheli alacak karşılığı ayırmak suretiyle 92.661.885 TL (31 Aralık 2017: 64.424.791 TL) tutarındaki net rücu alacağını esas faaliyetten kaynaklanan şüpheli alacaklar hesabında sınıflandırmıştır.

Sovtaj gelirinin tahakkuk ettirilebilmesi için, kısmi zarar görmüş malların sigorta bedelinin tamamının tazmin edilmesi ve sonra bu malların sigorta şirketinin mülkiyetine veya ferî zilliyetine geçmesi (sovtaj) halinde bunların satışından elde edilebilecek gelirlerin rücu alacakları gibi ilgili dönemlerde tahakkukunun yapılması gerekmektedir. Bu durumda, şirketin ferî zilliyeti altında bulunan malların üçüncü bir kişi (gerçek/ tüzel) aracılığı ile satışının yapılması veya sigortalıya bırakılması ya da doğrudan şirket tarafından satışının yapıldığı durumlarda da sovtaj gelirlerinin tahakkuk ettirilmesi ve ödenen tazminatlardan ya da muallak tazminatlardan tenzil edilmemesi gerekmektedir.

31 Aralık 2018 ve 2017 tarihlerinde sona eren dönemlere ilişkin tahsil edilen net rücu ve sovtaj gelirleri branş bazında detayı aşağıdaki gibidir:

	31 Aralık 2018	31 Aralık 2017
Kara araçları	282.111.706	192.302.275
Kara araçları sorumluluk	14.757.202	8.199.601
Yangın ve doğal afetler	1.291.046	800.608
Nakliyat	1.493.717	773.562
Genel zararlar	42.771	32.340
Kaza	627	-
Diğer	32.401	5.552
Toplam	299.729.470	202.113.938

SOMPO JAPAN SİGORTA ANONİM ŞİRKETİ

31 Aralık 2018 tarihi itibarıyla hazırlanan finansal tablolara ilişkin dipnotlar

(Para Birimi: Türk Lirası (TL) olarak ifade edilmiştir.)

2. Önemli Muhasebe Politikalarının Özeti (devamı)

2.21 Gelirlerin muhasebeleştirilmesi (devamı)

Rücu, sovtaj ve benzeri gelirler (devamı)

31 Aralık 2018 ve 31 Aralık 2017 tarihleri itibarıyla tahakkuk eden net rücu ve sovtaj gelirleri branş bazında detayı aşağıdaki gibidir:

	31 Aralık 2018	31 Aralık 2017
Kara araçları	36.007.575	24.175.037
Kara araçları sorumluluk	16.061.136	8.949.191
Nakliyat	507.498	93.783
Yangın ve doğal afetler	662.496	262.324
Genel zararlar	80.872	17.496
Kaza	1.428	-
Diğer	18.182	119.616
Toplam	53.339.187	33.617.447

Alınan ve ödenen komisyonlar

Sigorta poliçelerinin üretimi ile ilgili araçlara ödenen komisyon giderleri ile devredilen primler karşılığında reasürörlerden alınan komisyon gelirleri aşağıda 2.24 nolu dipnotta daha detaylı anlatıldığı üzere; 1 Ocak 2008 tarihinden önce üretilen poliçeler için kazanılmamış primler karşılığı hesabında, 1 Ocak 2008 tarihinden sonra üretilen poliçeler için ise sırasıyla ertelenmiş komisyon giderleri ve ertelenmiş komisyon gelirleri hesaplarında dikkate alınmak suretiyle tahakkuk esasına göre poliçenin ömrü boyunca faaliyet sonuçlarına yansıtılmaktadır.

Faiz gelir ve giderleri

Faiz gelir ve giderleri tahakkuk esasına göre etkin faiz yöntemi kullanılarak muhasebeleştirilir. Etkin faiz, finansal varlık ya da yükümlülüğün ömrü süresince tahmin edilen nakit ödemeleri ve akımlarını defter değerine iskontolayan orandır. Etkin faiz oranı bir finansal varlık ya da yükümlülüğün kayıtlara alınmasıyla hesaplanmakta ve müteakip olarak değiştirilmemektedir.

Etkin faiz oranı hesaplaması, etkin faizin ayrılmaz bir parçası olan iskonto ve primleri, ödenen ya da alınan ücret ve komisyonları ve işlem maliyetlerini kapsamaktadır. İşlem maliyetleri, finansal bir varlık ya da yükümlülüğün iktisap edilmesi, ihraç edilmesi ya da elden çıkarılması ile direkt ilişkili olan ek maliyetlerdir.

Ticari gelir/gider

Ticari gelir/gider, gerçeğe uygun değer farkı kâr veya zarara yansıtılan finansal varlıklar ile satılmaya hazır finansal varlıkların elden çıkarılması sonucu ortaya çıkan kazanç ve kayıpları içermektedir. Ticari gelir ve ticari gider, ilişikteki finansal tablolarda sırasıyla "Finansal yatırımların nakde çevrilmesinden elde edilen kârlar" ve "Yatırımların nakde çevrilmesi sonucunda oluşan zararlar" hesapları içerisinde gösterilmiştir.

2.22 Kiralama işlemleri

Finansal kiralama sözleşmelerinin süresi azami 4 yıldır. Finansal kiralama yoluyla edinilen maddi duran varlıklar Şirket'in aktifinde varlık, pasifinde ise finansal kiralama işlemlerinden borçlar olarak kaydedilmektedir. Bilançoda varlık ve borç olarak yer alan tutarların tespitinde, varlıkların rayiç değerleri ile kira ödemelerinin bugünkü değerlerinden küçük olanı esas alınarak, kiralamadan doğan finansman maliyetleri, kiralama süresi boyunca sabit bir faiz oranı oluşturacak şekilde dönemlere yayılmaktadır.

Finansal kiralama yoluyla edinilen varlıklardan gelecekte beklenen yarar, varlığın defter değerinden düşükse, kiralanan varlıklar net gerçekleştirilebilir değeri ile değerlendirilmektedir. Finansal kiralama yoluyla alınan varlıklara, maddi duran varlıklar için uygulanan esaslara göre amortisman hesaplanmaktadır.

Faaliyet kiralamalarında yapılan kira ödemeleri kira süresi boyunca, eşit tutarlarda gider kaydedilmektedir.

2.23 Kâr payı dağıtımı

26 Mart 2018 tarihinde yapılan Şirket Olağan Genel Kurul Toplantısı'nda Şirket'in 2017 faaliyetleri sonucunda oluşan net dönem kârının yedeklere aktarılmasına karar verilmiştir.

SOMPO JAPAN SİGORTA ANONİM ŞİRKETİ

31 Aralık 2018 tarihi itibarıyla hazırlanan finansal tablolara ilişkin dipnotlar

(Para Birimi: Türk Lirası (TL) olarak ifade edilmiştir.)

2. Önemli Muhasebe Politikalarının Özeti (devamı)

2.24 Kazanılmamış primler karşılığı

7 Ağustos 2007 tarih ve 26606 sayılı Resmi Gazete'de yayımlanarak 1 Ocak 2008 tarihinden itibaren yürürlüğe giren "Sigorta ve Reasürans ile Emeklilik Şirketlerinin Teknik Karşılıklarına ve Bu Karşılıkların Yatırılacağı Varlıklara İlişkin Yönetmelik" ("Teknik Karşılıklar Yönetmeliği") uyarınca, kazanılmamış primler karşılığı, yürürlükte bulunan sigorta sözleşmeleri için tahakkuk etmiş primlerin herhangi bir komisyon veya diğer bir indirim yapılmaksızın brüt olarak gün esasına göre ertesi hesap dönemi veya hesap dönemlerine sarkan kısmından oluşmaktadır. Belirli bir bitiş tarihi olmayan emtia nakliyat sigortası sözleşmelerinde, son üç ayda tahakkuk etmiş primlerden sonra kalan tutarın %50'si kazanılmamış primler karşılığı olarak ayrılmaktadır.

Kazanılmamış primler karşılığı, matematik karşılık ayrılan sigorta sözleşmeleri hariç diğer sözleşmeler için ayrılmaktadır. Yıllık yenilenen sigorta teminatı içeren bir yıldan uzun süreli sigorta sözleşmelerinin yıllık sigorta teminatına karşılık gelen primleri için de kazanılmamış primler karşılığı hesaplanmaktadır.

7 Ağustos 2007 tarihinde yayımlanan Teknik Karşılıklar Yönetmeliği'nin 1 Ocak 2008 tarihinde yürürlüğe girmiş olması nedeniyle; Teknik Karşılıklar Yönetmeliğinin yayımı tarihi ile yürürlüğe girme tarihi arasında geçen süre içinde teknik karşılıklara ilişkin olarak uygulanacak hükümleri belirlemek üzere T.C. Hazine ve Maliye Bakanlığı, 4 Temmuz 2007 tarih ve 2007/3 sayılı "Sigorta ve Reasürans ile Emeklilik Şirketlerinin Karşılıklarının 5684 Sayılı Sigortacılık Kanunu Hükümlerine Uyumunun Sağlanmasına İlişkin Genelge" sini ("Uyum Genelgesi") yayımlamıştır. Daha önce yapılan hesaplamalarda kazanılmamış primler karşılığı hesabı sırasında deprem primleri düşülürken; Uyum Genelgesi ile 14 Haziran 2007 tarihinden sonra tanzim edilen poliçeler için, kazanılmamış primler karşılığı hesabı sırasında deprem primlerinin düşülmemesi gerektiği belirtilmiştir. Dolayısıyla Şirket, 14 Haziran 2007 tarihinden önce yazdığı deprem primleri için kazanılmamış primler karşılığı hesaplamazken bu tarihten sonra yazdığı deprem primleri için kazanılmamış primler karşılığı hesaplamaya başlamıştır.

Kazanılmamış primler karşılığı; 28 Temmuz 2010 tarih, 27655 sayılı Resmi Gazete'de yayımlanan Sigorta ve Reasürans ile Emeklilik Şirketlerinin Teknik Karşılıklarına ve Bu Karşılıkların Yatırılacağı Varlıklara İlişkin Yönetmelikte Değişiklik Yapılmasına Dair Yönetmelik uyarınca bütün poliçelerin öğleyin saat 12:00'da başlayıp yine öğleyin saat 12:00'da bittiği dikkate alınarak tüm poliçeler için düzenlendiği gün ile bitiş günü için yarım gün olarak hesaplanmıştır.

Önceki yıllarda, kazanılmamış primler karşılığı yürürlükte bulunan poliçeler için tahakkuk etmiş primlerden komisyonlar düşüldükten sonra hesaplandığından, 28 Aralık 2007 tarihli T.C. Hazine ve Maliye Bakanlığı'nın "Kazanılmamış Primler Karşılığının Hesaplanması ve Ertelenmiş Komisyon Gelir ve Giderleri İçin Kullanılacak Hesap Kodlarına İlişkin 2007/25 sayılı Genelgesi"nde 2007 yılı için komisyon düşülerek ayrılan kazanılmamış primler karşılığının 2008 yılı finansal tablolarına devredilmesinde uygulamada ortaya çıkacak sorunların önlenmesini teminen, 1 Ocak 2008 tarihinden önce tanzim edilen poliçeler için komisyonlar düşüldükten sonra kazanılmamış primler karşılığı ayrılması uygulamasına devam edilmesi, yeni yılda tanzim edilecek poliçeler için ise yeni sisteme göre işlem yapılması gerektiği belirtilmiştir.

28 Temmuz 2010 tarih, 27655 sayılı Resmi Gazetede yayımlanan Sigorta ve Reasürans ile Emeklilik Şirketlerinin Teknik Karşılıklarına ve Bu Karşılıkların Yatırılacağı Varlıklara İlişkin Yönetmelikte Değişiklik Yapılmasına Dair Yönetmelik uyarınca dövize endeksli sigorta sözleşmelerine ilişkin kazanılmamış primler karşılığının hesabı sırasında, sigorta sözleşmesinde ayrıca bir kur belirtilmemişse ilgili primin tahakkuk tarihindeki Türkiye Cumhuriyet Merkez Bankasının Resmî Gazete'de ilan ettiği döviz satış kurları dikkate alınmaktadır.

Bilanço tarihi itibarıyla Şirket, finansal tablolarında 1.392.891.032 TL (31 Aralık 2017: 1.280.902.481 TL) kazanılmamış primler karşılığı ve 507.537.011 TL (31 Aralık 2017: 418.183.895 TL) kazanılmamış primler karşılığı reasürör payı ayırmıştır. Ayrıca, kazanılmamış primler karşılığındaki Sosyal Sigortalar Kurumu'na aktarılan pay 57.567.709 TL'dir (31 Aralık 2017: 62.631.711 TL).

2.25 Muallak tazminat karşılığı

Tahakkuk etmiş ve hesaben tespit edilmiş ancak daha önceki hesap dönemlerinde veya cari hesap döneminde fiilen ödenmemiş tazminat bedelleri veya bu bedel hesaplanamamış ise tahmini bedelleri ile gerçekleşmiş ancak rapor edilmemiş tazminat bedelleri için muallak tazminat karşılığı ayrılmaktadır.

SOMPO JAPAN SİGORTA ANONİM ŞİRKETİ

31 Aralık 2018 tarihi itibarıyla hazırlanan finansal tablolara ilişkin dipnotlar

(Para Birimi: Türk Lirası (TL) olarak ifade edilmiştir.)

2. Önemli Muhasebe Politikalarının Özeti (devamı)

2.25 Muallak tazminat karşılığı (devamı)

Hesap dönemlerinden önce meydana gelmiş ancak bu tarihlerden sonra ihbar edilmiş tazminatlar, gerçekleşmiş ancak rapor edilmemiş tazminat bedelleri olarak kabul edilmektedir. 5 Aralık 2014 tarihinde yayınlanarak 1 Ocak 2015 itibarıyla yürürlüğe giren 2014/16 sayılı genelge gereği IBNR hesabı hayat dışı branşlarda "Aktüeryal Zincirleme Merdiven Metodlarından "Standart Zincir, Hasar/Prim, Cape Cod, Frekans/Şiddet, Münich Zincir Yöntem veya Bornhuetter Ferguson" olmak üzere altı farklı yöntem ile gerçekleşmiş ancak rapor edilmemiş hasarlar ("IBNR") hesaplaması yapılabilecektir. T.C. Hazine ve Maliye Bakanlığı'nın 2014/16 sayılı genelgesinde öngörmüş olduğu üzere IBNR, şirket aktüeri tarafından hesaplanacaktır. Branş bazında olmak üzere; kullanılacak olan verinin seçimi, düzeltme işlemleri, en uygun metodun ve gelişim faktörlerinin seçimi ile gelişim faktörlerine müdahale aktüeryal yöntemler kullanılarak şirket aktüeri tarafından yapılacak ve bu hususlar Aktüerler Yönetmeliği'nin 11 inci maddesi uyarınca T.C. Hazine ve Maliye Bakanlığı'na gönderilecek aktüerya raporunda ayrıntılı biçimde yer alacaktır.

IBNR geçmişte gerçekleşmiş hasar verilerine göre cari dönemde ayrılması gereken karşılık tutarının tahmin edilmesi için kullanılmaktadır. 31 Aralık 2018 ve 31 Aralık 2017 tarihleri itibarıyla, Şirket, tüm branşlarda Standart Zincir Yöntemini tercih etmiş olup, Aktüeryal Zincir Merdiven Metodu ("AZMM") tablosunda 20 Eylül 2010 tarihli genelgede belirtildiği şekilde büyük hasar eliminasyonu yapmıştır. IBNR hesabına konu datada daha homojen bir veri seti ile hesaplama yapabilmek adına Doğrudan Kefalet, Su Araçları, Yangın ve Doğal Afetler ve Hava Araçları branşlarında logaritmik hasar dağılımı incelenerek yüzdesellik (percentile) yöntemine göre, diğer branşlar için ise Box Plot yöntemine göre büyük hasar eliminasyonu yapmıştır.

	31 Aralık 2018		31 Aralık 2017	
	Elenen dosya adedi	Büyük hasar eşik tutarı	Elenen dosya adedi	Büyük hasar eşik tutarı
Doğrudan kefalet	8	6.500.000	7	6.500.000
Genel zararlar	9	4.207.615	9	4.038.958
Hava araçları	1	1.000.000	1	1.000.000
Nakliyat	1	15.000.000	-	-
Su araçları	-	-	2	1.500.000
Su araçları sorumluluk	2	1.500.000	-	-
Yangın ve doğal afetler	24	2.000.000	17	2.000.000
Toplam	45		36	

2016/11 sayılı genelge gereği IBNR hesabı sonucunda bulunan tutarın bir önceki üç aylık dönemdeki tutardan fazla olması halinde 2016, 2017, 2018, 2019 yılları için bir önceki üç aylık döneme göre artış tutarının üçer aylık dönemler itibarıyla sırasıyla yüzde 7,5, 7,5, 10, 10, 12,5, 12,5, 15, 15, 20, 20, 25, 25, 40, 60, 80 ve 100'ü esas alınarak IBNR hesabı yapılabilecektir. Hakkın kullanımı şirketler için ihtiyari olup, 31 Aralık 2018 tarihi itibarıyla IBNR rakamları hesaplanırken ilgili genelgede yer alan kademeli artış oranı kullanılmamıştır.

SOMPO JAPAN SİGORTA ANONİM ŞİRKETİ**31 Aralık 2018 tarihi itibarıyla hazırlanan finansal tablolara ilişkin dipnotlar**

(Para Birimi: Türk Lirası (TL) olarak ifade edilmiştir.)

2. Önemli muhasebe politikalarının özeti (devamı)**2.25 Muallak tazminat karşılığı (devamı)**

Genelge uyarınca IBNR, şirket aktüeri tarafından aşağıda belirtilen yöntemler kullanılarak kaza dönemleri bazında brüt hesaplanmıştır. Söz konusu brüt IBNR tutarları için ilgili kaza dönemlerinde ilgili branşlarda yürürlükte bulunan reasürans anlaşmaları etkisini yansıtacak şekilde reasürans oranları dikkate alınarak net IBNR hesabı yapılmıştır.

	Kullanılan Yöntem	31 Aralık 2018		31 Aralık 2017	
		Ayrılacak IBNR (%100 geçiş seviyesinde - Rüculu)	Rücu Tahakkukları Olmaksızın IBNR (%100 seviyesinde - negatif %100)	Ayrılacak IBNR (%100 geçiş seviyesinde - Rüculu)	Rücu Tahakkukları Olmaksızın IBNR (%100 seviyesinde - negatif %100)
Kara Araçları	Standart	(13.024.491)	(47.235.613)	(21.268.127)	(42.855.161)
Su Araçları	Standart	232.482	232.482	283.062	283.062
Zorunlu Trafik	Standart	1.066.209.461	1.050.986.639	893.051.888	884.762.984
İhtiyari Mali Sorumluluk	Standart	32.885.539	32.795.682	16.880.766	16.800.179
Su Araçları Sorumluluk	Standart	703.669	703.669	(2.473.646)	(2.473.646)
Yangın ve Doğal Afetler	Standart	4.186.543	2.419.195	1.932.452	963.029
Kaza	Standart	1.597.474	1.586.734	1.395.927	1.027.727
Genel Zararlar	Standart	18.052.050	16.741.987	16.727.189	16.685.964
Finansal Kayıplar	Standart	4.852.851	4.852.851	35.111	35.111
Hastalık-Sağlık	Standart	695.884	695.884	613.043	613.043
Nakliyat	Standart	2.207.958	1.459.565	820.279	493.160
Kredi	Standart	-	-	-	-
Genel Sorumluluk	Standart	71.095.105	71.091.358	51.328.429	51.328.429
Doğrudan Kefalet	Standart	3.706.215	3.700.614	852.729	799.406
Hukuksal Koruma	Standart	254.587	254.564	342.834	342.834
Toplam		1.193.655.327	1.140.285.611	960.521.936	928.806.121

Şirket, AZMM hesaplaması sonucunda çıkan tutarın %100'ünü dikkate alarak 1.193.655.327 TL (31 Aralık 2017 - 960.521.936 TL) brüt ve 91.425.864 TL (31 Aralık 2017 - 60.341.429 TL) reasürör payı olarak finansal tablolarına yansıtmıştır. IBNR hesabına ilişkin olarak Trafik ve Genel Sorumluluk havuzuna devir edilen tutarlar yukarıda gösterilmemiştir. 31 Aralık 2018 tarihi itibarıyla Şirket 1.448.091.453 TL tutarındaki net muallak tazminat karşılığını finansal tablolarına yansıtmıştır (31 Aralık 2017 1.174.297.380 TL).

11 Temmuz 2017 tarihli ve 30121 sayılı Resmi Gazete'de yayımlanarak yürürlüğe giren Karayolları Motorlu Araçlar Zorunlu Mali Sorumluluk Sigortasında Tarife Uygulama Esasları Hakkında Yönetmelikte Değişiklik Yapılmasına Dair Yönetmeliğin Geçici 12. Maddesi uyarınca 12 Nisan 2017 tarihinden itibaren geçerli olmak üzere "Riskli Sigortalılar Havuzu" kurulduğu duyurulmuştur. Bu doğrultuda, havuzdan alınan hasarlar için hesaplanan tutarlar, ibnr hesaplamasına dahil edilmiştir.

Şirket, 2011/18 sayılı Genelge'ye göre tedavi giderleri ile birlikte olan ölüm ve maluliyet tazminatlarının ayrıştırılmasını yapmış ve finansal tabloların hazırlanmasında yapılan hesaplamalara sadece tedavi masrafları konu edilmiştir.

Şirket'e Zorunlu Trafik Sigortası kapsamında, 2011 yılı için 6111 sayılı Kanunun yayımından önce meydana gelen trafik kazaları bakımından Sosyal Güvenlik Kurumuna aktarılabilecek tutar ile, Zorunlu Taşımacılık Sigortası ve Zorunlu Koltuk Ferdi Kaza Sigortası kapsamında, 2011 yılı için 6111 sayılı Kanunun yayımından önce meydana gelen trafik kazaları bakımından Sosyal Güvenlik Kurumuna aktarılabilecek tutarın hesabında kullanılacak katsayılar T.C. Hazine ve Maliye Bakanlığı tarafından bildirilmiştir.

SOMPO JAPAN SİGORTA ANONİM ŞİRKETİ

31 Aralık 2018 tarihi itibarıyla hazırlanan finansal tablolara ilişkin dipnotlar

(Para Birimi: Türk Lirası (TL) olarak ifade edilmiştir.)

2. Önemli muhasebe politikalarının özeti (devamı)

2.25 Muallak tazminat karşılığı (devamı)

Bu çerçevede Şirket, 2011/18 sayılı Genelge'de yapılan açıklamalara göre Kanun'un yayım tarihinden önce ve sonrası için hesaplamış olduğu ve kendisine bildirilmiş olan tutarları finansal tablolarına aktarmıştır.

Yukarıda bahsedilen Kanun ve yönetmelikler çerçevesinde SGK'ya yapılan aktarımlar sebebiyle 31 Aralık 2018 tarihi itibarıyla Şirket, tedavi giderlerine ilişkin SGK'ya borçları için kısa vadeli yükümlülükler hesabında 30.070.844 TL (31 Aralık 2017: 34.499.157 TL) bulunmaktadır. 31 Aralık 2018 tarihi itibarıyla Kanun sonrası dönem ile ilgili SGK'ya devredilecek primlerin tutarı 109.102.325 TL dir (31 Aralık 2017: 114.371.815 TL).

2011/23 sayılı "Gerçekleşmiş Ancak Raporlanmamış Tazminat Karşılığı (IBNR) Hesaplamasına İlişkin Açıklamalar Hakkında Genelge" Kapsamında "Dava Sürecindeki Hasar Muallakları" İle İlgili Düzenleme:

Sigorta ve Reasürans Şirketleri ile Emeklilik Şirketlerinin Finansal raporlamaları hakkında Yönetmeliğin 4 üncü maddesinin birinci fıkrasına göre "Şirket faaliyetlerinin, ikinci fıkrada belirtilen konularda T.C. Hazine ve Maliye Bakanlığı tarafından çıkarılacak tebliğler hariç olmak üzere, bu Yönetmelik ile KGK'nın finansal tabloların hazırlanma ve sunulma esaslarına ilişkin mevzuat hükümleri çerçevesinde muhasebeleştirilmesi esastır." Aynı Yönetmeliğin 6 ıncı maddesinin birinci fıkrasında ise bilanço, "şirketlerin belirli bir tarihteki iktisadi ve mali durumunu yansıtan, varlıklarını, borçlarını ve özsermayelerini, aktif ve pasif hesaplar şeklinde gerçeğe uygun ve doğru bir biçimde gösteren tablo" olarak tanımlanmıştır.

Bu çerçevede finansal raporların gerçek durumu yansıtabilmesi adına 2011/23 sayılı genelge ile dava sürecinde olan dosyalar için kazanma ve kaybetme ihtimalinin değerlendirilmesi suretiyle karşılık ayrılması gerektiği ve dava sürecinde olan dosyalar için hangi esaslara göre muallak tazminat karşılığından indirim yapılabileceği belirtilmiştir.

Şirket, muallak tazminat karşılığından kaynaklanan net nakit akışlarının iskonto edilmesine ilişkin usul ve esasları düzenleyen 2016/22 Sayılı Genelge çerçevesinde resmi gazetede yer alan son yasal faiz oranını (%9) kullanmaktadır. 31 Aralık 2018 tarihi itibarıyla muallak hasarlar hesaplamasında net 280.488.654 TL tutarında iskonto yapmıştır (31 Aralık 2017: 238.184.269 TL).

2.26 Dengeleme karşılığı

1 Ocak 2008 tarihinden itibaren yürürlüğe giren Teknik Karşılıklar Yönetmeliği ile birlikte şirketlerin takip eden hesap dönemlerinde meydana gelebilecek tazminat oranlarındaki dalgalanmaları dengelemek ve katastrofik riskleri karşılamak üzere kredi ve deprem teminatları için dengeleme karşılığı ayırması gerekmektedir. İlk defa 2008 yılında uygulanmaya başlanan bu karşılık, her bir yıla tekbül eden deprem ve kredi net primlerinin %12'si oranında hesaplanmaktadır. Net primin hesaplanmasında, bölüşmesiz reasürans anlaşmaları için ödenen tutarlar devredilen prim olarak telakki edilir. Karşılık ayrılmasına son beş finansal yılda yazılan net primlerin en yüksek tutarının %150'sine ulaşıncaya kadar devam edilir.

Beşinci yılın geçmesini müteakiben prim üretimi rakamına bağlı olarak karşılık rakamının bir önceki yılki bilançoda yer alan karşılık tutarına göre daha düşük çıkması durumunda aradaki fark özsermaye altında diğer kâr yedekleri içerisinde gösterilir. Özsermayeye aktarılan bu tutar yedek olarak tutulabileceği gibi sermaye artırımına konu olabilir veya tazminat ödemelerinde kullanılabilir.

Hasarın meydana gelmesi durumunda, reasüröre isabet eden miktarlar ile sözleşmede belirtilen muafiyet limitinin altında kalan miktarlar dengeleme karşılıklarından indirilemez. Verilen teminat nedeniyle ödenen tazminatlar varsa birinci yıl ayrılan karşılıklardan başlamak üzere ilk giren ilk çıkar yöntemine göre dengeleme karşılıklarından düşülür.

Dengeleme karşılıkları, ilişikteki finansal tablolarda uzun vadeli yükümlülükler içerisinde "diğer teknik karşılıklar" hesabında gösterilmiştir. Bilanço tarihi itibarıyla, net 31.847.382 TL (31 Aralık 2017: 26.585.212 TL) tutarında dengeleme karşılığı ayrılmıştır.

T.C. Hazine ve Maliye Bakanlığı'nın 2012/1 "Dengeleme Karşılığının Kullanılması ile Bazı Genelgelere İlişkin İlave Açıklamalar Hakkında Genelge" uyarınca ilgili branşlara ait ayrılan ilk yıllara ait dengeleme karşılığı bilanço hesabına borç, Diğer Teknik Karşılıklarda Değişim Hesabına alacak olarak kaydedilmiştir.

SOMPO JAPAN SİGORTA ANONİM ŞİRKETİ

31 Aralık 2018 tarihi itibarıyla hazırlanan finansal tablolara ilişkin dipnotlar

(Para Birimi: Türk Lirası (TL) olarak ifade edilmiştir.)

2. Önemli Muhasebe Politikalarının Özeti (devamı)

2.27 Devam eden riskler karşılığı

Teknik Karşılıklar Yönetmeliği kapsamında, şirketler, kazanılmamış primler karşılığını ayırırken yürürlükte bulunan sigorta sözleşmeleri dolayısıyla ortaya çıkabilecek hasar ve tazminatların ilgili sözleşmeler için ayrılmış kazanılmamış primler karşılığından fazla olma ihtimaline karşı, her hesap dönemi itibarıyla, son 12 ayı kapsayacak şekilde yeterlilik testi yapmak zorundadır. Bu test yapılırken, net kazanılmamış primler karşılığının beklenen net hasar prim oranı ile çarpılması gerekmektedir. Beklenen net hasar prim oranı, gerçekleşmiş hasarların (muallak tazminatlar (net) + ödenen tazminatlar (net) - devreden muallak tazminatlar (net)) kazanılmış prime (yazılan primler (net) + devreden kazanılmamış primler karşılığı (net) - kazanılmamış primler karşılığı (net)) bölünmesi suretiyle bulunur. Kazanılmış primlerin hesaplamasında; devreden kazanılmamış primler karşılığı ile ilgili dönemin kazanılmamış primler karşılığı içinde net olarak gösterilen araçlara ödenen komisyonlar ile reasürörlerden alınan komisyonların ertelenen kısımları dikkate alınmaz.

Her bir branş için beklenen hasar prim oranının %95'in üzerinde olması halinde, %95'i aşan oranın net kazanılmamış primler karşılığı ile çarpılması sonucunda bulunan tutar net devam eden riskler karşılığı; %95'i aşan oranın brüt kazanılmamış primler karşılığı ile çarpılması sonucunda bulunan tutar brüt devam eden riskler karşılığı olarak finansal tablolara yansıtılır. Brüt tutar ile net tutar arasındaki fark ise reasürör payı olarak dikkate alınır. İlgili test sonucu, raporlama dönemi sonu itibarıyla Şirket, finansal tablolarında 1.088.787 TL (31 Aralık 2017: 1.358.945 TL) devam eden riskler karşılığı ve 1.029.627 TL (31 Aralık 2017: 1.167.125 TL) devam eden riskler karşılığı reasürör payı ayırmıştır.

2012/15 sayılı "Devam eden riskler karşılığı hesaplamasında yapılan değişiklik hakkında genelge" ile birlikte Devam Eden Riskler Karşılığının hesaplanmasında; 5684 sayılı Sigortacılık Kanunu çerçevesinde T.C. Hazine ve Maliye Bakanlığı tarafından belirlenmiş olan Sigortacılık Tek Düzen Hesap Planında yer alan tüm ana branşların esas alınması uygun bulunmuştur.

2.28 İlişkili taraflar

İlişkili taraf, finansal tablolarını hazırlayan Şirket'le ('raporlayan Şirket') ilişkili olan kişi veya işletmedir.

(a) Bir kişi veya bu kişinin yakın ailesinin bir üyesi, aşağıdaki durumlarda raporlayan Şirket'le ilişkili sayılır:

Söz konusu kişinin,

- raporlayan Şirket'le üzerinde kontrol veya müşterek kontrol gücüne sahip olması durumunda,
- raporlayan Şirket'le üzerinde önemli etkiye sahip olması durumunda,
- raporlayan Şirket'in veya raporlayan Şirket'in bir ana ortaklığının kilit yönetici personelinin bir üyesi olması durumunda.

(b) Aşağıdaki koşullardan herhangi birinin mevcut olması halinde Şirket raporlayan Şirket ile ilişkili sayılır:

- Şirket ve raporlayan Şirket'in aynı grubun üyesi olması halinde (yani her bir ana ortaklık, bağlı ortaklık ve diğer bağlı ortaklık diğerleri ile ilişkilidir).
- Şirket'in, diğer işletmenin (veya diğer işletmenin de üyesi olduğu bir grubun üyesinin) iştiraki ya da iş ortaklığı olması halinde.
- Her iki Şirket'in de aynı bir üçüncü tarafın iş ortaklığı olması halinde.
- Şirketlerden birinin üçüncü bir Şirket'in iş ortaklığı olması ve diğer Şirket'in söz konusu üçüncü Şirket'in iştiraki olması halinde.
- Şirket'in, raporlayan Şirket'in ya da raporlayan Şirket'le ilişkili olan bir Şirket'in çalışanlarına ilişkin olarak işten ayrılma sonrasında sağlanan fayda plânlarının olması halinde. Raporlayan Şirket'in kendisinin böyle bir plânının olması halinde, sponsor olan işverenler de raporlayan Şirket ile ilişkilidir.
- Şirket'in (a) maddesinde tanımlanan bir kişi tarafından kontrol veya müştereken kontrol edilmesi halinde.
- (a) maddesinin (i) bendinde tanımlanan bir kişinin Şirket üzerinde önemli etkisinin bulunması veya söz konusu Şirket'in (ya da bu Şirket'in ana ortaklığının) kilit yönetici personelinin bir üyesi olması halinde.

İlişkili tarafla yapılan işlem, raporlayan Şirket ile ilişkili bir taraf arasında kaynakların, hizmetlerin ya da yükümlülüklerin, bir bedel karşılığı olup olmadığına bakılmaksızın transferidir.

Finansal tabloların amacı doğrultusunda ortaklar, üst düzey yöneticiler ve yönetim kurulu üyeleri, aileleri ve kendileri tarafından kontrol edilen veya kendilerine bağlı şirketler ile birlikte, iştirakler ve müşterek yönetime tabi ortaklıklar ilişkili taraflar olarak kabul edilmiştir.

SOMPO JAPAN SİGORTA ANONİM ŞİRKETİ

31 Aralık 2018 tarihi itibarıyla hazırlanan finansal tablolara ilişkin dipnotlar

(Para Birimi: Türk Lirası (TL) olarak ifade edilmiştir.)

2. Önemli Muhasebe Politikalarının Özeti (devamı)

2.29 Hisse başına kazanç

Hisse başına kazanç Şirket'in dönem net kârının, dönemin ağırlıklı ortalama hisse senedi sayısına bölünmesi ile hesaplanmıştır. Türkiye'de firmalar mevcut sermayedarların payı oranında dağıtmak suretiyle geçmiş yıllar kârlarından sermaye artışı ("Bedelsiz Hisseler") yapabilirler. Hisse başına kazanç hesaplamasında bedelsiz hisseler ihraç edilmiş hisseler olarak değerlendirilmektedir.

2.30 Raporlama döneminden sonraki olaylar

Şirket'in raporlama dönemi sonu itibarıyla finansal pozisyonu hakkında ilave bilgi sağlayan raporlama dönemi sonrası olaylar (raporlama döneminden sonra ortaya çıkan ve düzeltme kaydı gerektiren olaylar) finansal tablolara yansıtılır. Raporlama döneminden sonra ortaya çıkan ve düzeltme kaydı gerektirmeyen önemli olaylar ise dipnotlarda belirtilir.

3. Önemli muhasebe tahminleri ve hükümleri

Finansal tabloların hazırlanmasında Şirket yönetiminin, raporlanan varlık ve yükümlülük tutarlarını etkileyecek, bilanço tarihi itibarıyla vukuu muhtemel yükümlülük ve taahhütleri ve raporlama dönemi itibarıyla gelir ve gider tutarlarını belirleyen varsayımlar ve tahminler yapması gerekmektedir. Gerçekleşmiş sonuçlar tahminlerden farklı olabilmektedir. Tahminler düzenli olarak gözden geçirilmekte, gerekli düzeltmeler yapılmakta ve gerçekleştikleri dönemde gelir tablosuna yansıtılmaktadırlar. Kullanılan tahminler, başlıca; sigorta muallak tazminat karşılıkları, diğer teknik karşılıklar, finansal varlıkların gerçeğe uygun değer hesaplamaları ile varlıkların değer düşüklüğü karşılıklarıyla bağlantılı olup ilgili dipnotlarda bu tahmin ve varsayımlar detaylarıyla açıklanmıştır. Bunların dışında finansal tabloların hazırlanmasında kullanılan önemli tahminler aşağıda yer almaktadır.

Kıdem tazminatı karşılığı:

Şirket, ilişikteki finansal tablolarda kıdem tazminatı karşılığını aktüeryal varsayımlar kullanarak hesaplamış ve kayıtlarına yansıtmıştır. Şirket'in, 31 Aralık 2018 tarihi itibarıyla, kıdem tazminatı yükümlülüğü 2.016.034 TL (31 Aralık 2017: 1.889.697 TL)'dir.

Esas faaliyetlerden kaynaklanan şüpheli alacaklar:

Şirket araçlardan ve sigortalılardan idari ve kanuni takipteki alacakları için 31 Aralık 2018 tarihinde sona eren döneme ait finansal tablolarında 8.450.867 TL (31 Aralık 2017: 4.904.512 TL) tutarında şüpheli alacak karşılığı ayırmıştır. Şirket ayrıca kanuni takipte olmayan ancak tahsil edemeyeceğini düşündüğü alacakları için de 2.678.430 TL (31 Aralık 2017: 3.054.158 TL) tutarında sigortacılık faaliyetlerinden alacak karşılığı ayırmıştır.

Rücu alacakları:

Şirket, 31 Aralık 2018 tarihi itibarıyla tahakkuk esasına göre dava ve icra safhasında olan rücu alacakları ve mutabık kalınmamış şahıs rücu alacakları için şüpheli alacak karşılığı öncesi (reasürans hissesi düşüldükten sonra), 92.661.885 TL (31 Aralık 2017: 64.424.791 TL) tutarında net rücu alacağını kayıtlara almıştır. Şirket ayrıca kanuni takipte olmayan ancak tahsil edemeyeceğini düşündüğü rücu alacakları için de 815,737 TL (31 Aralık 2017: 794,391 TL) tutarında rücu ve sovtaj faaliyetlerinden alacak karşılığı ayırmıştır.

Muallak tazminat karşılığı:

Muallak tazminat karşılığı hesaplanırken birçok tahmin ve hükümlerin yanı sıra eksper, bilirkişi, danışman görüşü gibi kesin kanıtlara da başvurulur. Muallak tazminat karşılığı tutarlarının kesin olarak son haline ulaşması uzun zaman alabilmektedir. Bu nedenle muallak tazminat karşılığı hesaplamasında aktüeryal zincirleme merdiven metodu ile Şirket'in geçmiş yıllar hasar gelişim tutarları deneyimi de baz alınmaktadır. Geçmiş yıllar hasar gelişimi gelecekteki hasar tutarları hesaplamasında kullanılmaktadır. Bu hesaplama, ödenen hasarlar gelişimleri, geçmişte hasar başına düşen ortalama tazminat tutarı, geçmiş hasar sayıları ile beklenen hasar/prim oranı dikkate alınarak yapılmaktadır. Teknik Karşılıklar Yönetmeliği uyarınca, 30 Eylül 2010 tarihinden itibaren, hesap dönemi sonu itibarıyla uygulama esasları T.C. Hazine ve Maliye Bakanlığı tarafından belirlenen aktüeryal zincirleme merdiven yöntemleri kullanılarak gerçekleşmiş ancak rapor edilmemiş tazminat bedeli hesap edilir. Tahakkuk etmiş ve hesaben tespit edilmiş muallak tazminat karşılığı ile seçilen aktüeryal zincirleme merdiven yöntemi arasındaki fark gerçekleşmiş ancak rapor edilmemiş tazminat bedelidir.

Ayrıca, aktüer tarafından büyük hasar ayıklaması yapılan branşlarda da, ayıklanan büyük hasarlar için bir sonraki yıl yeterlilik farkı hesaplaması yapılır. Büyük hasar eliminasyonu T.C. Hazine ve Maliye Bakanlığı tarafından yayımlanan 5 Aralık 2014 tarih ve 2014/16 sayılı Genelgenin "F-Büyük Hasarlar Maddesi" gereğince hesaplanır. Büyük hasar eliminasyonu yapılan branşlar, Kara Araçları, Trafik, Yangın ve Doğal Afetler, Su Araçları Sorumluluk, Genel Zararlar, Finansal Kayıplar, Genel Sorumluluk, Doğrudan Kefalet ve İhtiyari Mali Mesuliyet branşlarıdır.

SOMPO JAPAN SİGORTA ANONİM ŞİRKETİ

31 Aralık 2018 tarihi itibarıyla hazırlanan finansal tablolara ilişkin dipnotlar

(Para Birimi: Türk Lirası (TL) olarak ifade edilmiştir.)

3. Önemli muhasebe tahminleri ve hükümleri (devamı)

Şirket'in 31 Aralık 2018 tarihi itibarıyla muallak tazminat karşılığı tutarı net 1.448.091.453 TL (31 Aralık 2017: 1.174.297.380 TL)'dir.

Ertelenmiş vergi:

Ertelenmiş vergi varlığı hesaplamasında çeşitli tahmin ve hükümler kullanılmaktadır. Şirket, 31 Aralık 2018 tarihi itibarıyla 24.350.741 TL (31 Aralık 2017: 10.929.712 TL) tutarında net ertelenmiş vergi varlığı hesaplamış ve kayıtlarına yansıtmiştir.

4. Sigorta ve finansal riskin yönetimi

4.1 Sigorta riskinin yönetimi

Herhangi bir sigorta sözleşmesindeki risk, sigortaya konu olan olayın oluşma olasılığı, buna konu olan hasarın tutarındaki belirsizliktir. Yapısı gereği bu risk olası ve tahmin edilemezdir. Sigorta sözleşmelerinde Şirket'in karşı karşıya kaldığı en temel risk gerçekleşen hasarların ve poliçe sahiplerine sağlanan hak ve faydaların finansal tablolarda gösterilen sigorta sözleşmeleri için ayrılan teknik karşılıkların üzerinde gerçekleşmesi olasılığıdır.

Sigortacılık faaliyetinin her alanı ve aşamasında riskin tanımı olabildiğince net bir şekilde yapılarak ortadan kaldırılması, kontrol altına alınabilmesi veya sigortalanabilmesi olasılıkları kapsamlı bir şekilde gözden geçirilmektedir.

Riski yönetmek için birinci koşul riski tarif edebilmektir. Şirket tarafından sigortacılıkta yönetilmesi gereken temel risk alanları aşağıdaki gibi belirlenmiştir:

- Sigortalanabilir varlıklar
- Fiyatlandırma modelleri, tarife yapısı
- Reasürans
- Optimum konservasyon
- Hasar maliyetleri
- Araçlar
- Sigorta sözleşmesi karşılıkları

Şirket'in faaliyetleri sonucu oluşan verilerin (prim üretim kaynakları, müşteri, poliçe, ürün, branş, teminat, hasar dosyası, adetler, primler vb.) analize uygun olması riski yönetmek için en önemli kaynaktır.

Risk, esas itibarıyla değişken bir unsur olması nedeniyle gelişimi en ince detayda takip ederek politika ve stratejileri ona göre revize etmek ve/veya yönlendirmek şirketler için yaşamsaldır. Risk yönetiminde esas olan risk alanlarının ve noktalarının tespitine ilişkin iç kontrol mekanizmalarını kurmak ve bunları çalıştırabilmektedir. Bu amaçla Şirket önemli gördüğü riskler için öncelikli olarak komiteler oluşturmuştur. Acente Risk İzleme Komitesi, Fiyatlama ve Tarife İzleme Komitesi ve Hasar ve Risk Kabul Esasları Değerlendirme Komitesi risk yönetimine ilişkin kurulmuş olan başlıca komitelerdir.

Sigortalanabilir varlıklar

Sigortacılıkta sigortalanabilir varlıkların tanımlanması için segmentasyon çok önemlidir. Yasanın öngördüğü şekliyle branşlar itibarıyla segmentasyon, riski tanımlamaya yetmemektedir. Şirket; müşteri, müşterinin sigorta talepleri, faaliyet tipi, yerel özellikler, dış etkenler, geçmiş istatistikler, olası hasar şiddeti ve frekansı gibi birçok risk unsuru ayrı ayrı tanımlanarak, anlamlı bağlantılar kuran sistemler aracılığıyla sigortalanmaya uygun kıymet ve varlıklar fiyatlandırmaya uygun hale getirmektedir. Bu aşamada günümüzün iletişim platformları ve teknolojisinin sunduğu olanaklar daha hızlı ve doğru tanımlar yapmaya imkan tanımaktadır.

Bunların yanında Küçük ve Orta Büyüklükteki İşletmeler ("KOBİ") ve sınırlı risklerin sigortalanması sırasında risk kabul ve ekspertiz değerlendirme kriterleri net bir şekilde belirlenerek yazılı hale getirilmelidir. Bu tip önemli risklerin kabulüne ilişkin kriterler yapılan reasürans anlaşmalarının kapsamı ile uyum içinde olmalıdır.

SOMPO JAPAN SİGORTA ANONİM ŞİRKETİ

31 Aralık 2018 tarihi itibarıyla hazırlanan finansal tablolara ilişkin dipnotlar

(Para Birimi: Türk Lirası (TL) olarak ifade edilmiştir.)

4. Sigorta ve finansal riskin yönetimi (devamı)

4.1 Sigorta riskinin yönetimi (devamı)

Fiyatlandırma modelleri, tarife yapıları

Bir sigorta ürününün fiyatını oluşturmada en önemli kaynak geçmiş istatistiklerdir. İstatistiki verilerin doğruluğu, güvenliği, fiyat ve tarife oluşturmaya uygun bir yapıda sisteme girişi ve veri havuzunda anlamlı bilgilere dönüşmesi yine üstün teknoloji kullanımı ile mümkün olmaktadır. Şirket buna yönelik olarak 2008 yılında yazılım yatırımı yapmıştır. Bu yatırım sayesinde dağıtım kanalı, risk lokasyonu, kullanım tarzı, müşteri ve poliçe bazında detaylı analizler yapılabilmektedir. Bu analizler sayesinde hasar frekansı ve şiddeti modelleme çalışmaları ile tarife ve fiyatlandırma işlemi çok daha hassas uygulanmaktadır. Planlama ve raporlama alanlarındaki gelişimle birlikte, Şirket'in cari dönem ve geçmişte gerçekleştirdiği prim üretiminin mevcut veriler ve ön görülen varsayımlarla dönem sonuna ve gelecek dönemlere etkisinin analizi yapılabilmektedir.

Reasürans

Şirket, sigorta teminatı altına aldığı varlıklar dolayısıyla risk altındadır. Sigortalanan varlıkların nitelikleri (risk büyüklüğü, risk olasılığı vb.) ve Şirket'in öz kaynak gücü dikkate alınarak üzerine aldığı risklerin bir bölümünü yapılan anlaşmalarla reasürörlere devretmektedir. Bu devir sonrasında Şirket elde ettiği primleri devir oranında reasürörle paylaşırken bunun üzerinden komisyon almakta ve katlanmak zorunda olduğu hasar yükümlülüğünü de aynı oranda reasürörlerle paylaşmaktadır.

Risk paylaşımı için anlaşma yapılan reasürörün gücü, yapılan anlaşmada tarafları yükümlülük altına sokan maddelerin bağlayıcılığı, reasüröre devretme kriterleri (hangi tür riskler, alınacak komisyon, ödeme tarihleri vs.) bu konudaki önemli risk alanları olarak görülmektedir.

Şirket, bölüşmeli reasürans anlaşmaları kapsamında branşlarına göre eksedan ve kotpar treteler ile risklerini transfer etmektedir. Branşlarına göre farklı seviyelerde olan trete kapasitelerini aşan işlerde ilgili teknik birimler tarafından ihtiyari reasürans çalışılmaktadır.

Yoğun olarak çalışılan reasürör firmalar ve son kredi derecelendirme notları aşağıdaki gibidir:

Reasürör	Standard & Poors			AM Best		
	Derecelendirme	Görünüm	Tarih	Derecelendirme	Görünüm	Tarih
Milli Re	trA+	-	17 Ağustos 2018	B+	Negatif	09 Ağustos 2018
Sompo Japan Nipponkoa Insurance Inc.	A+	Durağan	22 Şubat 2012	A+	Durağan	20 Temmuz 2018
Mapfre Re	A	Durağan	30 Mayıs 2014	A	Durağan	6 Eylül 2018
Munich Re	AA-	Durağan	22 Aralık 2016	A+	Durağan	13 Temmuz 2018
Everest Re	A+	Durağan	13 Mart 2009	A+	Durağan	16 Mart 2018
QBE	A+	Durağan	1 Kasım 2012	A	Durağan	13 Haziran 2018

Optimum konservasyon

Reasürans plasmanı konusunda ortaya çıkan risklerin bir benzeri de bir Şirket'in üstünde tutmaya karar verdiği riskler için geçerlidir. Şirket konservasyonunda bulunan riskler için de belli kriterlerde koruma ("XL") satın almaktadır. Şirket yönetimi Şirket'in veri havuzunun (istatistiklerinin) kalitesi ve bu verileri doğru yorumlaması ile öz kaynak gücü optimum konservasyon seviyesinin belirlenmesine yardımcı olduğuna inanmaktadır.

Hasar maliyetleri

Hasar maliyetleri Şirket'in en büyük gider unsurudur. Risk olarak bakıldığında direkt nakit çıkışı gerektiren bir unsur olmasının yanında sigortalı mağduriyetini süratle giderme zorunluluğu sebebiyle, hasarın ihbarından ödenmesine kadar olan her süreci risk alanlarına bölünerek izlenmektedir. Hasar yönetim sistemleri her bir hasarın gerçek tazminat bedeline ulaşmak ve zamanında doğru kişi veya kuruma ödenmesini sağlamak üzerine kurulmuştur. Bu süreç içinde sigorta poliçesinin düzenlenmesi, müşteri, sigortalanan varlık, hasarın niteliği, ekspertiz, hasarın giderilmesine dönük, yedek parça, işçilik vb. diğer masraf kalemleri risk ve maliyet unsurlarıdır ve Şirket'in teknik sonuçlarına doğrudan etki etmektedir. Şirket hasar maliyetlerine ilişkin olarak Hasar ve Risk Kabul Esasları Değerlendirme Komitesi aracılığıyla söz konusu riski takip etmektedir.

SOMPO JAPAN SİGORTA ANONİM ŞİRKETİ

31 Aralık 2018 tarihi itibarıyla hazırlanan finansal tablolara ilişkin dipnotlar

(Para Birimi: Türk Lirası (TL) olarak ifade edilmiştir.)

4. Sigorta ve finansal riskin yönetimi (devamı)

4.1 Sigorta riskinin yönetimi (devamı)

Aracılar

Şirket prim üretimlerinin önemli bir kısmını sigorta aracıları (acente, broker, banka vb.) üzerinden gerçekleştirmektedir. Aracıların poliçe düzenleme ve prim tahsil etme yetkileri sigorta şirketleri tarafından kendilerine devredilmiş yetkililerdir. Risk ve müşteri seçiminden, doğru fiyatın verilmesine kadar, öte yandan gerçekleşen hasarlardan primin zamanında tahsiline kadar her konuda şirketlerin göstermesi gereken hassasiyeti, yetki verilen acentelerden de beklemek gerekir. Ancak Şirket yetki verdikleri acentelerin faaliyetlerini şirket politikalarına uygun olarak yürütüp yürütmediklerine dair kontrollerini acente bazında biriktirdikleri verileri doğru analiz ederek yapmaktadır.

Aynı zamanda alacak devir riskini doğru yönetmek için acente bazında uygun teminat alınmakta ve doğrudan tahsilat sistemleri uygulamalarını arttırmaya çalışmaktadır.

Sigorta sözleşmesi karşılıkları

Şirket henüz vadesi gelmemiş, kesinleşmemiş borç ve yükümlülükler ile gerçekleşmemiş dahi olsa istatistiklerine göre hak ve/veya yükümlülük doğurabilecek gelir ve gider unsurları için karşılık ayırmaktadır. Burada asıl amaç Şirket'in devlete, müşterilerine, iş ortaklarına ve sermaye ortaklarına olan sorumluluklarının yasalarla uyumlu ve doğru bir şekilde kayıtlarında ve finansal tablolarında yer almasının sağlanmasıdır.

Ayrılan teknik karşılıkların, Şirket'in yükümlülüklerini tam olarak karşılayamaması büyük bir risktir. Bu kapsamda kanun koyucu yaptığı düzenlemelerle sigorta şirketlerinin ayırması gereken rezervleri doğru ve standart bir şekilde hesaplamasını net bir şekilde ortaya koymuştur. Şirket bu riskleri ortada kaldırmak için tüm risk alanlarının yönetiminde, kullanılan verilerin güvenliği ve doğruluğunu sağlayarak yönetim raporlama sisteminin sağlıklı ve hızlı çalışmasına yönelik çalışmalar yapmaktadır.

4.2 Finansal riskin yönetimi

Giriş ve genel açıklamalar

Bu not, aşağıda belirtilenlerin her biri için Şirket'in maruz kaldığı riskleri, Şirket'in bu doğrultuda risklerini yönetmek ve ölçmek için politika ve prosedürlerini ve amaçlarını, ve sermaye yönetimi ile ilgili bilgileri göstermektedir. Şirket finansal araçların kullanımından kaynaklanan aşağıdaki risklere maruz kalır:

- kredi riski
- likidite riski
- piyasa riski

Risk yönetim yapısının tesis edilmesi ve gözetimindeki tüm sorumluluk Yönetim Kurulu'ndadır. Yönetim Kurulu risk yönetim sisteminin etkinliğini Şirket'in iç denetim departmanı aracılığıyla yürütmektedir.

Şirket'in risk yönetim politikaları; Şirket'in karşılaştığı riskleri tanımlamak ve analiz etmek, risk limitlerini ve kontrolleri belirlemek, riskleri ve belirlenen limitlere uyumu izlemek için tesis edilmiştir. Risk yönetim politikaları ve sistemleri, piyasa koşullarındaki ve sunulan ürün ve servislerdeki değişiklikleri yansıtacak şekilde düzenli bir şekilde gözden geçirilir. Şirket, eğitim ve yönetim standartları ve prosedürleri ile bütün çalışanlarının kendi görev ve sorumluluklarını anladığı, disipline edilmiş ve yapıcı bir kontrol çevresi geliştirmeyi amaçlamaktadır.

Kredi riski

Kredi riski en basit şekilde karşı tarafın üzerinde mutabık kalınan sözleşme şartlarına uygun olarak yükümlülüklerini yerine getirememesi olasılığı olarak tanımlanır. Şirket'in kredi riskine maruz kaldığı başlıca alanlar aşağıdaki gibidir:

- nakit ve nakit benzeri varlıklar
- vadeye kadar elde tutulacak finansal varlıklar
- sigortalılardan prim alacakları
- acentelerden alacaklar
- reasürörlerden komisyon ve ödenen hasarlarla ilgili alacaklar
- sigorta yükümlülüklerinden kaynaklanan reasürans payları
- ilişkili taraflardan alacaklar
- diğer alacaklar

SOMPO JAPAN SİGORTA ANONİM ŞİRKETİ

31 Aralık 2018 tarihi itibarıyla hazırlanan finansal tablolara ilişkin dipnotlar

(Para Birimi: Türk Lirası (TL) olarak ifade edilmiştir.)

4. Sigorta ve finansal riskin yönetimi (devamı)

4.2 Finansal riskin yönetimi (devamı)

Kredi riski (devamı)

Şirket'in kredi riskine tabi finansal varlıkları ağırlıklı olarak devlet iç borçlanma senetleri ile Türkiye'de yerleşik banka ve diğer finansal kurumlarda tutulan vadeli ve vadesiz mevduatları temsil etmekte ve bu alacaklar yüksek kredi riskine sahip olarak kabul edilmemektedir.

Sigorta riskini yönetme de en yaygın yöntem reasürans sözleşmesi yapmaktır. Fakat reasürans sözleşmesi yoluyla sigorta riskinin devredilmesi, ilk sigorta yapan olarak Şirket'in yükümlülüğünü ortadan kaldırmamaktadır. Eğer reasürans şirketi hasarı ödemezse, Şirket'in poliçe sahibine karşı olan sorumluluğu devam eder. Şirket, reasürans şirketinin güvenilirliğini, yıllık yapılan sözleşme öncesi söz konusu şirketin finansal durumunu inceleyerek ve paylaşılan risklerdeki tazminat ödeme performansını dikkate alarak değerlendirmektedir. 31 Aralık 2018 ve 31 Aralık 2017 tarihleri itibarıyla, kredi riskine maruz varlıkların defter değerleri aşağıdaki tabloda gösterilmiştir.

	31 Aralık 2018	31 Aralık 2017
Nakit benzeri varlıklar (Not 14)	3.058.256.072	2.735.520.972
Finansal varlıklar (Not 11)	178.332.763	5.068.638
Esas faaliyetlerden alacaklar (Not 12)	403.601.904	294.896.282
İlişkili taraflardan alacaklar (Not 12)	43.577	50.022
Diğer alacaklar (Not 12)	113.812	679.316
Muallak tazminat karşılığındaki reasürör payı (Not 10), (Not 17)	474.613.046	383.197.476
Toplam	4.114.961.174	3.419.412.706

31 Aralık 2018 ve 31 Aralık 2017 tarihleri itibarıyla, esas faaliyetlerden alacakların yaşlandırılması aşağıdaki gibidir:

	31 Aralık 2018		31 Aralık 2017	
	Brüt Tutar	Ayrılan Karşılık	Brüt Tutar	Ayrılan Karşılık
Vadesi gelmemiş alacaklar	367.862.045	-	434.032.687	-
Vadesi 0-30 gün gecikmiş alacaklar	9.060.270	-	7.150.721	-
Vadesi 31-60 gün gecikmiş alacaklar	7.638.564	-	2.339.070	-
Vadesi 61-180 gün gecikmiş alacaklar	12.269.644	-	3.271.586	-
Vadesi 181-365 gün gecikmiş alacaklar ^(*)	9.821.413	(5.162.574)	(6.205.840)	(6.205.840)
Vadesi 1 yıldan fazla gecikmiş alacaklar	10.563.409	(8.450.867)	(5.732.008)	(4.904.512)
Esas faaliyetlerden kaynaklanan şüpheli rücu alacakları	92.661.885	(92.661.885)	(64.424.791)	(64.424.791)
Toplam	509.877.230	(106.275.326)	370.431.425	(75.535.143)

^(*) T.C. Hazine ve Maliye Bakanlığı'nın 3 Şubat 2005 tarih ve B.02.1.HM.0.SGM.0.3.1/01/05 no'lu yazısı uyarınca rücu işlemlerinin dava/icra yoluyla yapılması durumunda ilgili tutarlar finansal tablolarda esas faaliyetlerden kaynaklanan şüpheli alacaklar hesabında takip edilmekte, aynı tutarda şüpheli alacaklar karşılığı ayrılmaktadır. 31 Aralık 2018 ve 31 Aralık 2017 tarihleri itibarıyla hazırlanan finansal tablolarda Şirket ayrıca, T.C. Hazine ve Maliye Bakanlığı'nın 20 Eylül 2010 tarihli ve 2010/13 sayılı genelgesinde belirtilen esaslara göre tahakkuk eden rücu ve sovtaj gelirlerini muhasebeleştirilmektedir ve karşılık ayrılmaktadır.

Sigortacılık faaliyetlerinden alacaklar karşılığının dönem içindeki hareketi aşağıdaki gibidir:

	31 Aralık 2018	31 Aralık 2017
Dönem başı sigortacılık faaliyetlerinden alacaklar karşılığı	75.535.143	53.188.470
Dönem içinde acente alacakları için ayrılan karşılıklar	3.170.627	(422.549)
Dönem içinde rücu ve sovtaj alacakları için ayrılan karşılıklar	27.569.556	22.769.222
Dönem sonu sigortacılık faaliyetlerinden alacaklar karşılığı	106.275.326	75.535.143

SOMPO JAPAN SİGORTA ANONİM ŞİRKETİ**31 Aralık 2018 tarihi itibarıyla hazırlanan finansal tablolara ilişkin dipnotlar**

(Para Birimi: Türk Lirası (TL) olarak ifade edilmiştir.)

4. Sigorta ve finansal riskin yönetimi (devamı)**4.2 Finansal riskin yönetimi (devamı)****Likidite riski**

Likidite riski, Şirket'in finansal yükümlülüklerinden kaynaklanan yükümlülüklerini yerine getirmekte güçlük yaşaması riskidir.

Likidite riskinin yönetimi

Likidite riskinden korunmak amacıyla varlık ve yükümlülükler arasında vade uyumunun sağlanması gözetilmekte, ortaya çıkabilecek likidite ihtiyacının eksiksiz bir biçimde sağlanabilmesi amacıyla likit değerler muhafaza edilmektedir.

31 Aralık 2018 ve 31 Aralık 2017 tarihleri itibarıyla parasal varlık ve yükümlülüklerin kalan vade dağılımları:

31 Aralık 2018	Defter değeri	1 aya kadar	1 - 3 ay	3 - 6 ay	6 - 12 ay	1 yıldan uzun
Nakit ve nakit benzeri varlıklar	3.058.256.072	986.055.080	1.607.233.769	464.967.223	-	-
Finansal varlıklar ve riskli sigortalılara ait finansal yatırımlar	178.332.763	-	29.227.591	83.057.982	66.047.190	-
Esas faaliyetlerden alacaklar	403.601.904	151.865.918	73.938.193	146.449.299	19.939.519	11.408.975
İlişkili taraflardan alacaklar	43.577	43.577	-	-	-	-
Diğer alacaklar	113.812	113.812	-	-	-	-
Toplam parasal varlıklar	3.640.348.128	1.138.078.387	1.710.399.553	694.474.504	85.986.709	11.408.975
Finansal borçlar	75.542.202	75.542.202	-	-	-	-
Esas faaliyetlerden borçlar	212.385.075	144.356.187	32.316.453	35.702.863	9.572	-
İlişkili taraflara borçlar	43.762	43.762	-	-	-	-
Diğer borçlar	47.688.486	25.674.586	22.013.900	-	-	-
Sigortacılık teknik karşılıkları (*)	1.448.091.453	-	-	-	1.448.091.453	-
Ödenecek vergi ve benzeri diğer yükümlülükler ile karşılıkları	35.894.664	30.558.290	5.336.374	-	-	-
Diğer risklere ilişkin karşılıklar	10.323.167	10.323.167	-	-	-	-
Toplam parasal yükümlülükler	1.829.968.809	286.498.194	59.666.727	35.702.863	1.448.101.025	-
Net parasal pozisyon	1.810.379.319	851.580.193	1.650.732.826	658.771.641	(1.362.114.316)	11.408.975
31 Aralık 2017	Defter değeri	1 aya kadar	1 - 3 ay	3 - 6 ay	6 - 12 ay	1 yıldan uzun
Nakit ve nakit benzeri varlıklar	2.735.520.972	767.586.848	1.040.235.320	640.803.270	286.895.534	-
Finansal varlıklar ve riskli sigortalılara ait finansal yatırımlar	5.068.638	-	-	-	5.068.638	-
Esas faaliyetlerden alacaklar	294.896.282	130.483.210	36.166.356	109.253.396	13.081.281	5.912.039
İlişkili taraflardan alacaklar	50.022	50.022	-	-	-	-
Diğer alacaklar	679.316	679.316	-	-	-	-
Toplam parasal varlıklar	3.036.215.230	898.799.396	1.076.401.676	750.056.666	305.045.453	5.912.039
Esas faaliyetlerden borçlar	199.044.905	138.916.673	22.818.390	34.757.721	2.552.121	-
İlişkili taraflara borçlar	27.049	27.049	-	-	-	-
Diğer borçlar	54.145.441	31.223.879	22.917.850	-	3.712	-
Sigortacılık teknik karşılıkları (*)	1.174.297.380	-	-	-	1.174.297.380	-
Ödenecek vergi ve benzeri diğer yükümlülükler ile karşılıkları	58.645.471	36.783.504	21.861.967	-	-	-
Diğer risklere ilişkin karşılıklar	9.850.671	9.850.671	-	-	-	-
Toplam parasal yükümlülükler	1.496.010.917	216.801.776	67.598.207	34.757.721	1.176.853.213	-
Net parasal pozisyon	1.540.204.313	681.997.620	1.008.803.469	715.298.945	(871.807.760)	5.912.039

(*) Muallak tazminat karşılıkları ilişikteki finansal tablolarda kısa vadeli yükümlülükler içinde gösterilmiştir.

SOMPO JAPAN SİGORTA ANONİM ŞİRKETİ

31 Aralık 2018 tarihi itibarıyla hazırlanan finansal tablolara ilişkin dipnotlar

(Para Birimi: Türk Lirası (TL) olarak ifade edilmiştir.)

4. Sigorta ve finansal riskin yönetimi (devamı)

4.2 Finansal riskin yönetimi (devamı)

Piyasa riski

Piyasa riski, faiz oranı ve döviz kurları gibi piyasa fiyatlarında olabilecek değişikliklerin Şirket'in gelirini veya elinde bulundurduğu finansal araçların değerini etkileme riskidir. Piyasa riski yönetiminin amacı, risk kârlılığının optimize edilerek, piyasa riski tutarının kabul edilebilir parametrelerde kontrol edilebilmesidir.

Kur riski

Şirket dövizde dayalı yapılan sigortacılık ve reasürans faaliyetleri sebebiyle kur riskine maruz kalmaktadır.

Yabancı para işlemlerden doğan kur farkı gelirleri ve giderleri işlemin yapıldığı dönemde kayıtlara intikal ettirilmiştir. Dönem sonlarında, yabancı para aktif ve pasif hesapların bakiyeleri, dönem sonu T.C. Merkez Bankası döviz alış kurlarından değerlemeye tabi tutularak TL'ye çevrilmiş ve oluşan kur farkları kambiyo işlemleri kârı veya zararı olarak kayıtlara yansıtılmıştır.

Şirket'in maruz kaldığı kur riskine ilişkin detaylar aşağıdaki tabloda verilmiştir:

31 Aralık 2018	ABD Doları	Avro	Diğer para birimleri	Toplam
Nakit ve nakit benzeri varlıklar	12.701.055	9.053.380	-	21.754.435
Esas faaliyetlerden alacaklar	54.395.986	84.773.291	112.551	139.281.828
Toplam yabancı para varlıklar	67.097.041	93.826.671	112.551	161.036.263
Esas faaliyetlerden borçlar	31.982.185	52.695.544	324.817	85.002.546
Sigortacılık teknik karşılıkları	650.724	1.841	-	652.565
Diğer borçlar	4.677.166	1.548.405	-	6.225.571
Toplam yabancı para yükümlülükler	37.310.075	54.245.790	324.817	91.880.682
Bilanço pozisyonu	29.786.966	39.580.881	(212.266)	69.155.581
31 Aralık 2017	ABD Doları	Avro	Diğer para birimleri	Toplam
Nakit ve nakit benzeri varlıklar	16.269.926	11.286.663	-	27.556.589
Esas faaliyetlerden alacaklar	40.692.242	47.195.154	167.154	88.054.550
Toplam yabancı para varlıklar	56.962.168	58.481.817	167.154	115.611.139
Esas faaliyetlerden borçlar	34.703.468	26.736.986	169.626	61.610.080
Sigortacılık teknik karşılıkları	1.420.948	1.699.016	33.881	3.153.845
Diğer borçlar	2.836.585	1.042.288	-	3.878.873
Toplam yabancı para yükümlülükler	38.961.001	29.478.290	203.507	68.642.798
Bilanço pozisyonu	18.001.167	29.003.527	(36.353)	46.968.341

Yukarıdaki tablonun değerlendirilebilmesi amacıyla ilgili yabancı para tutarlarının TL karşılıkları gösterilmiştir.

Raporlama dönemi sonu itibarıyla yabancı para bakiyelerin çevriminde kullanılan kurlar aşağıdaki gibidir:

	ABD Doları	Avro
31 Aralık 2018	5,2609	6,0280
31 Aralık 2017	3,7719	4,5155

SOMPO JAPAN SİGORTA ANONİM ŞİRKETİ

31 Aralık 2018 tarihi itibarıyla hazırlanan finansal tablolara ilişkin dipnotlar

(Para Birimi: Türk Lirası (TL) olarak ifade edilmiştir.)

4. Sigorta ve finansal riskin yönetimi (devamı)

4.2 Finansal riskin yönetimi (devamı)

Maruz kalınan kur riski

TL'nin aşağıdaki para birimlerine karşılık yüzde 10 değer kaybı dolayısıyla 31 Aralık 2018 ve 31 Aralık 2017 tarihlerinde sona eren dönemlerde özkaynaklarda ve gelir tablosunda (vergi etkisi hariç) oluşacak artış/(azalış) aşağıdaki tabloda gösterilmiştir. Bu analiz tüm diğer değişkenlerin, özellikle faiz oranlarının, sabit kaldığı varsayımıyla hazırlanmıştır. TL'nin ilgili para birimlerine karşı yüzde 10 değer kazanması durumunda etki aynı tutarda fakat ters yönde olacaktır.

	31 Aralık 2018	31 Aralık 2017
	Gelir tablosu	Gelir tablosu
ABD Doları	2.978.697	1.800.117
Avro	3.958.088	2.900.353
Diğer	(21.227)	(3.635)
Toplam, net	6.915.558	4.696.835

Maruz kalınan faiz oranı riski

Alım-satım amaçlı finansal varlık portföyünün maruz kaldığı risk, faiz oranlarındaki değişim sonucu ilgili finansal varlıkların piyasa fiyatlarındaki dalgalanmadır. Alım-satım amaçlı olmayan portföylerin maruz kaldığı temel risk, piyasa faiz oranlarındaki değişim sonucu, gelecek nakit akımlarında meydana gelecek dalgalanma ve finansal varlıkların gerçeğe uygun değerlerindeki azalma sonucu oluşacak zarardır. Faiz oranı riskinin yönetimi faiz oranı aralığının izlenmesi ve yeniden fiyatlandırma bantları için önceden onaylanmış limitlerin belirlenmesi ile yapılmaktadır.

31 Aralık 2018 ve 31 Aralık 2017 tarihleri itibarıyla, Şirket'in faiz getirili ve faiz götürülü finansal varlık ve yükümlülüklerinin faiz profili aşağıdaki tabloda detaylandırılmıştır:

	31 Aralık 2018	31 Aralık 2017
<i>Sabit faizli finansal varlıklar:</i>		
Bankalar mevduatı (Not 14)	2.586.568.277	2.290.008.800
Vadeye kadar elde tutulacak finansal varlıklar	178.332.763	-
<i>Değişken faizli finansal varlıklar:</i>		
Vadeye kadar elde tutulacak finansal varlıklar	-	5.068.638

SOMPO JAPAN SİGORTA ANONİM ŞİRKETİ

31 Aralık 2018 tarihi itibarıyla hazırlanan finansal tablolara ilişkin dipnotlar

(Para Birimi: Türk Lirası (TL) olarak ifade edilmiştir.)

4. Sigorta ve finansal riskin yönetimi (devamı)

4.2 Finansal riskin yönetimi (devamı)

Finansal enstrümanların faize duyarlılığı

Gelir tablosunun faize duyarlılığı, aşağıda varsayılan nispetlerde faiz oranlarındaki değişimin; 31 Aralık 2018 ve 31 Aralık 2017 tarihlerinde sona eren dönemlerde, gerçeğe uygun değer farkı kâr veya zarara yansıtılan finansal varlıkların gerçeğe uygun değerlerine ve değişken faizli alım-satım amaçlı olmayan finansal varlık ve yükümlülüklerin net faiz gelirine olan etkisidir. Bu analiz sırasında, diğer değişkenlerin, özellikle döviz kurlarının, sabit olduğu varsayılmaktadır.

31 Aralık 2018	Gelir tablosu		Özkaynak	
	100 bp artış	100 bp azalış	100 bp artış	100 bp azalış
Vadeye kadar elde tutulacak finansal varlıklar	(664.470)	672.940	(664.470)	672.940
Vadeye kadar elde tutulacak finansal varlıklar	(664.470)	672.940	(664.470)	672.940

31 Aralık 2017	Gelir tablosu		Özkaynak	
	100 bp artış	100 bp azalış	100 bp artış	100 bp azalış
Vadeye kadar elde tutulacak finansal varlıklar	(37.727)	38.352	(37.727)	38.352
Toplam, net	(37.727)	38.352	(37.727)	38.352

Gerçeğe uygun değer ile ölçüme ilişkin sınıflandırma

"TFRS 7 - Finansal Araçlar: Açıklama" standardı finansal tablolarda gerçeğe uygun değerleri üzerinden ölçülerek gösterilen finansal araçların gerçeğe uygun değerlerinin belirlenmesinde kullanılan verilerin önemini yansıtan bir sıra dahilinde sınıflandırılarak gösterilmesini gerektirmektedir. Bu sınıflandırma esas olarak söz konusu verilerin gözlemlenebilir nitelikte olup olmamasına dayanmaktadır. Gözlemlenebilir nitelikteki veriler, bağımsız kaynaklardan edinilen piyasa verilerinin kullanılması; gözlemlenebilir nitelikte olmayan veriler ise Şirket'in piyasa tahmin ve varsayımlarının kullanılması anlamına gelmektedir. Bu şekilde bir ayırım, genel olarak aşağıdaki sınıflamaları ortaya çıkarmaktadır.

Toplam defter değeri 178.332.763 TL (31 Aralık 2017: 5.068.638 TL) olan vadeye kadar elde tutulacak finansal varlıklar ilişikteki finansal tablolarda itfa edilmiş maliyet bedelleri üzerinden gösterilirken söz konusu finansal varlıklar için gerçeğe uygun değer 180.885.994 TL (31 Aralık 2017: 5.006.177 TL) olarak hesaplanmıştır

- Seviye: Özdeş varlıklar ya da borçlar için aktif piyasalardaki kayıtlı (düzeltilmemiş) fiyatlar;
 - Seviye: 1. seviyede yer alan kayıtlı fiyatlar dışında kalan ve varlıklar ya da borçlar açısından doğrudan (fiyatlar aracılığıyla) ya da dolaylı olarak (fiyatlardan türetilmek suretiyle) gözlemlenebilir nitelikteki veriler;
 - Seviye: Varlık ya da borçlara ilişkin olarak gözlemlenebilir piyasa verilerine dayanmayan veriler (gözlemlenebilir nitelikte olmayan veriler).
- Sınıflandırma, kullanılabilir olması durumunda gözlemlenebilir nitelikteki piyasa verilerinin kullanılmasını gerektirmektedir.

Sermaye yönetimi

Şirketin başlıca sermaye yönetim politikaları aşağıda belirtilmiştir:

- T.C. Hazine ve Maliye Bakanlığı tarafından belirlenen sermaye yeterliliği şartlarına uymak
- Şirket'in sürekliliğini sağlayarak hissedarlara ve paydaşlara devamlı getiri sağlamak
- Sigorta poliçelerinin fiyatlamasını, alınan sigorta risk düzeyi ile orantılı belirleyerek, hissedarlara yeterli getirinin sağlanması

Şirketin Sermaye Yeterliliği, 23 Ağustos 2015 tarih ve 29454 sayılı Resmi Gazetede yayınlanarak yürürlüğe giren Sigorta ve Reasürans ile Emeklilik Şirketlerinin Sermaye Yeterliliklerinin Ölçülmesine ve Değerlendirilmesine İlişkin Yönetmelik çerçevesinde 6 aylık dönemlerde hesaplanmaktadır. 31 Aralık 2018 tarihi itibarıyla Şirket'in hesaplanan asgari özsermayesi 533.394.062 TL'dir (31 Aralık 2017: 452.750.610 TL). 31 Aralık 2018 tarihi itibarıyla Şirket'in özsermayesi asgari olarak gerekli olan özsermayeden 634.303.678 TL daha fazla durumdadır (31 Aralık 2017: 422.063.429 TL).

SOMPO JAPAN SİGORTA ANONİM ŞİRKETİ

31 Aralık 2018 tarihi itibarıyla hazırlanan finansal tablolara ilişkin dipnotlar

(Para Birimi: Türk Lirası (TL) olarak ifade edilmiştir.)

4. Sigorta ve finansal riskin yönetimi (devamı)

4.2 Finansal riskin yönetimi (devamı)

Finansal varlıklardan kaynaklanan kazanç ve kayıplar

	31 Aralık 2018	31 Aralık 2017
Kambiyo kârları	798.224.063	27.248.665
Finansal yatırımlardan elde edilen gelirler	221.578.203	247.644.975
Türev ürünlerden elde edilen gelirler	16.410.850	-
Finansal yatırımların değerlemesi	10.427.056	68.638
Arazi, arsa ile binalardan elde edilen gelirler	44.790	38.910
İştiraklerden gelirler	63.044	140.533
Vade farkı faiz gelirleri	-	19.076
Diğer gelirler	66.840	260.629
Finansal varlıklardan elde edilen kazançlar	1.046.703.216	275.382.516
Türev ürünler sonucu oluşan zararlar	(75.542.202)	-
Kambiyo zararları	(525.391.763)	(22.928.960)
Finansal varlıklardan kaynaklanan kayıplar	(600.933.965)	(22.928.960)
Gelir tablosunda muhasebeleştirilen finansal kazanç ve kayıplar, net	445.769.251	252.453.556

5 Bölüm bilgileri

Bir bölüm, Şirket'in ürün veya hizmet üretimiyle (faaliyet bölümleri) ilişkili ayrılabilen bir parçası ya da ürün ve hizmetlerin üretildiği risk ve faydaların diğer bölümlerden ayırt edilebildiği ekonomik çevredir (coğrafi bölüm).

Faaliyet alanı bölümleri: Şirket raporlama dönemi sonu itibarıyla sadece tek bir raporlanabilir bölüm olarak takip edilen hayat dışı sigortacılık alanında faaliyetlerini sürdürdüğünden faaliyet alanı bölümlerine göre raporlama sunulmamıştır.

SOMPO JAPAN SİGORTA ANONİM ŞİRKETİ

31 Aralık 2018 tarihi itibarıyla hazırlanan finansal tablolara ilişkin dipnotlar

(Para Birimi: Türk Lirası (TL) olarak ifade edilmiştir.)

6 Maddi duran varlıklar

1 Ocak - 31 Aralık 2018 ve 1 Ocak - 31 Aralık 2017 dönemleri arasındaki maddi duran varlık hareketleri aşağıdaki gibidir:

	1 Ocak 2018	Girişler	Çıkışlar	31 Aralık 2018
Maliyet:				
Yatırım amaçlı gayrimenkuller (Not 7)	1.651.000	340.878	-	1.991.878
Kullanım amaçlı gayrimenkuller	6.407.519	2.135.250	-	8.542.769
Demirbaş ve tesisatlar	17.374.521	5.707.754	(4.819)	23.077.456
Motorlu taşıtlar	93.626	2.132.150	(279.495)	1.946.281
Diğer maddi varlıklar (özel maliyet bedelleri dahil)	9.273.034	1.730.622	-	11.003.656
Kiralama yoluyla edinilmiş maddi varlıklar	72.809	-	-	72.809
	34.872.509	12.046.654	(284.314)	46.634.849
Birikmiş amortismanlar:				
Yatırım amaçlı gayrimenkuller (Not 7)	(117.945)	(32.881)	-	(150.826)
Kullanım amaçlı gayrimenkuller	(117.471)	(131.709)	-	(249.180)
Demirbaş ve tesisatlar	(8.482.934)	(3.183.041)	3.577	(11.662.398)
Motorlu taşıtlar	(74.133)	(99.693)	59.500	(114.326)
Diğer maddi varlıklar (özel maliyet bedelleri dahil)	(3.823.238)	(1.973.362)	-	(5.796.600)
Kiralama yoluyla edinilmiş maddi varlıklar	(72.809)	-	-	(72.809)
	(12.688.530)	(5.420.686)	63.077	(18.046.139)
Net defter değeri	22.183.979			28.588.710
	1 Ocak 2017	Girişler	Çıkışlar	31 Aralık 2017
Yatırım amaçlı gayrimenkuller (Not 7)	1.651.000	-	-	1.651.000
Kullanım amaçlı gayrimenkuller	-	6.407.519	-	6.407.519
Demirbaş ve tesisatlar	13.901.329	3.690.387	(217.195)	17.374.521
Motorlu taşıtlar	322.587	19.900	(248.861)	93.626
Diğer maddi varlıklar (özel maliyet bedelleri dahil)	6.902.790	2.431.212	(60.968)	9.273.034
Kiralama yoluyla edinilmiş maddi varlıklar	72.809	-	-	72.809
	22.850.515	12.549.018	(527.024)	34.872.509
Birikmiş amortismanlar:				
Yatırım amaçlı gayrimenkuller (Not 7)	(85.063)	(32.882)	-	(117.945)
Kullanım amaçlı gayrimenkuller	-	(117.471)	-	(117.471)
Demirbaş ve tesisatlar	(5.856.979)	(2.776.877)	150.922	(8.482.934)
Motorlu taşıtlar	(275.485)	(19.219)	220.571	(74.133)
Diğer maddi varlıklar (özel maliyet bedelleri dahil)	(2.254.845)	(1.622.606)	54.213	(3.823.238)
Kiralama yoluyla edinilmiş maddi varlıklar	(72.809)	-	-	(72.809)
	(8.545.181)	(4.569.055)	425.706	(12.688.530)
Net defter değeri	14.305.334			22.183.979

Maddi duran varlıklar üzerinde yeniden değerlendirme yapılmamıştır.

Amortisman hesaplama yöntemlerinde cari dönemde yapılan bir değişiklik bulunmamaktadır.

SOMPO JAPAN SİGORTA ANONİM ŞİRKETİ**31 Aralık 2018 tarihi itibarıyla hazırlanan finansal tablolara ilişkin dipnotlar**

(Para Birimi: Türk Lirası (TL) olarak ifade edilmiştir.)

7 Yatırım amaçlı gayrimenkuller

Bilanço tarihleri itibarıyla, yatırım amaçlı gayrimenkullerin detayı aşağıdaki gibidir:

	31 Aralık 2018 Defter Değeri	31 Aralık 2017 Defter Değeri
Malatya - İşyeri	46.294	46.294
Konya - Karatay, Arsa	6.931	6.931
İstanbul Esenyurt Daire	85.000	85.000
Heybeli Ada-Ev	749.022	749.022
İzmir Bornova- Bina	523.603	523.603
Sapanca	240.150	240.150
Bilecik Arsa	23.400	-
Fon Sg Arsa	317.478	-
Toplam	1.991.878	1.651.000
Birikmiş amortismanlar	(150.826)	(117.945)
Net defter değeri	1.841.052	1.533.055

Yatırım amaçlı gayrimenkullerden dönem içerisinde elde edilen kira geliri 44.790 TL'dir (31 Aralık 2017: 38.910 TL).

8 Maddi olmayan duran varlıklar

1 Ocak - 31 Aralık 2018 ve 1 Ocak - 31 Aralık 2017 dönemleri arasındaki maddi olmayan duran varlık hareketleri aşağıdaki gibidir:

	1 Ocak 2018	Girişler	Transfer	Çıkışlar	31 Aralık 2018
Maliyet:					
Diğer maddi olmayan varlıklar	18.202.066	5.891.453	-	-	24.093.519
Maddi varlıklara ilişkin avanslar	-	229.732	-	-	229.732
	18.202.066	6.121.185	-	-	24.323.251
Birikmiş tükenme payları:					
Diğer maddi olmayan varlıklar	(10.225.081)	(4.011.868)	-	-	(14.236.949)
	(10.225.081)	(4.011.868)	-	-	(14.236.949)
Net defter değeri	7.976.985				10.086.302
	1 Ocak 2017	Girişler	Transfer	Çıkışlar	31 Aralık 2017
Maliyet:					
Diğer maddi olmayan varlıklar	12.525.795	4.292.663	1.494.829	(111.221)	18.202.066
Maddi varlıklara ilişkin avanslar	1.494.829	-	(1.494.829)	-	-
	14.020.624	4.292.663	-	(111.221)	18.202.066
Birikmiş tükenme payları:					
Diğer maddi olmayan varlıklar	(7.258.691)	(3.034.824)	-	68.434	(10.225.081)
	(7.258.691)	(3.034.824)	-	68.434	(10.225.081)
Net defter değeri	6.761.933				7.976.985

SOMPO JAPAN SİGORTA ANONİM ŞİRKETİ

31 Aralık 2018 tarihi itibarıyla hazırlanan finansal tablolara ilişkin dipnotlar

(Para Birimi: Türk Lirası (TL) olarak ifade edilmiştir.)

9 İştiraklerdeki yatırımlar

	31 Aralık 2018		31 Aralık 2017	
	Kayıtlı değer	İştirak oranı %	Kayıtlı değer	İştirak oranı %
Tarım Sig. Havuz İşt. A.Ş.	430.032	4,00	346.211	4,00
İştirakler, net	430.032			

10 Reasürans varlıkları ve yükümlülükleri

Şirket'in sedan işletme sıfatıyla mevcut reasürans anlaşmaları gereği reasürans varlıkları ve yükümlülükleri aşağıdaki tabloda detaylı olarak gösterilmiştir:

Reasürans varlıkları	31 Aralık 2018	31 Aralık 2017
Muallak tazminat karşılığındaki reasürör payı (Not 17)	474.613.048	383.197.476
Kazanılmamış primler karşılığındaki reasürör payı (Not 17)	565.104.720	480.815.606
Dengeleme karşılığındaki reasürör payı (Not 17)	92.878.822	70.514.757
Reasürans şirketlerden alacaklar (Not 12)	18.128.728	20.495.106
Devam eden riskler karşılığındaki reasürör payı (Not 17)	1.029.627	1.167.125
Toplam	1.151.754.945	956.190.070

Reasürans varlıkları ile ilgili muhasebeleştirilen değer düşüklüğü bulunmamaktadır.

Reasürans borçları	31 Aralık 2018	31 Aralık 2017
Reasürans şirketlerine borçlar, net (Not 19)	153.208.180	40.460.007
Ertelenmiş komisyon gelirleri (Not 19)	94.018.857	80.803.817
Toplam	247.227.037	121.263.824

Şirket'in reasürans sözleşmeleri gereği gelir tablosunda muhasebeleştirilmiş kazanç ve kayıplar aşağıdaki tabloda gösterilmiştir:

	31 Aralık 2018	31 Aralık 2017
Dönem içerisinde reasüröre devredilen primler	(877.146.895)	(627.549.761)
Dönem başı kazanılmamış primler karşılığında reasürör payı	(480.815.606)	(261.883.522)
Dönem sonu kazanılmamış primler karşılığında reasürör payı	565.104.720	480.815.606
Kazanılmış reasürör primleri	(792.857.781)	(408.617.677)
Dönem içerisinde ödenen hasarlarda reasürör payı (Not 17)	347.541.287	163.395.785
Dönem başı muallak tazminat karşılığında reasürör payı (Not 17)	(383.197.476)	(381.598.506)
Dönem sonu muallak tazminat karşılığında reasürör payı (Not 17)	474.613.046	383.197.476
Hasarlardaki reasürör payı (Not 17)	438.956.857	164.994.755
Dönem içerisinde reasürörlerden tahakkuk eden komisyon gelirleri (Not 32)	155.589.837	130.999.769
Dönem başı ertelenmiş komisyon gelirleri (Not 19)	80.803.817	37.964.557
Dönem sonu ertelenmiş komisyon gelirleri (Not 19)	(94.018.857)	(80.803.817)
Reasürörlerden kazanılan komisyon gelirleri (Not 32)	142.374.797	88.160.509
Devam eden riskler karşılığında değişim, reasürör payı (Not 17)	(137.498)	(2.442.592)
Dengeleme karşılığında değişim, reasürör payı (Not 17)	22.364.065	18.230.605
Toplam, net	(189.299.560)	(139.674.400)

SOMPO JAPAN SİGORTA ANONİM ŞİRKETİ**31 Aralık 2018 tarihi itibarıyla hazırlanan finansal tablolara ilişkin dipnotlar**

(Para Birimi: Türk Lirası (TL) olarak ifade edilmiştir.)

11. Finansal varlıklar

31 Aralık 2018 ve 31 Aralık 2017 tarihleri itibarıyla, Şirket'in finansal varlıklarının detayı aşağıdaki gibidir:

	31 Aralık 2018			
	Nominal değeri	Maliyet bedeli	Gerçeğe uygun değeri	Defter değeri
Borçlanma araçları:				
Banka bonosu - TL	193.120.000	167.837.069	180.885.994	178.332.763
Vadeye kadar elde tutulacak finansal varlıklar	193.120.000	167.837.069	180.885.994	178.332.763

	31 Aralık 2017			
	Nominal değeri	Maliyet bedeli	Gerçeğe uygun değeri	Defter değeri
Borçlanma araçları:				
Banka bonosu - TL	5.000.000	5.000.000	5.006.177	5.068.638
Vadeye kadar elde tutulacak finansal varlıklar	5.000.000	5.000.000	5.006.177	5.068.638

Şirket'in finansal varlık portföyleri içerisinde vadesi geçmiş ancak henüz değer düşüklüğüne uğramamış finansal varlık bulunmamaktadır.

Dönem içerisinde Şirket tarafından ihraç edilen veya daha önce ihraç edilmiş olup dönem içerisinde itfa edilen borçlanmayı temsil eden menkul kıymet bulunmamaktadır.

Finansal varlıkların dönem içerisindeki hareketleri aşağıdaki gibidir:

	31 Aralık 2018	31 Aralık 2017
Dönem başındaki değer	5.068.638	5.000.000
Dönem içindeki alımlar	167.837.069	-
Elden çıkarılanlar (itfa ve satışlar)	(5.000.000)	-
Finansal yatırımların değerlendirilmesi (Not 4.2)	10.427.056	68.638
Dönem sonundaki değer	178.332.763	5.068.638

31 Aralık 2018 tarihi itibarıyla Şirket'in alım satım amaçlı ve satılmaya hazır finansal varlıkları bulunmamaktadır (31 Aralık 2017: Yoktur).

12. Kredi ve alacaklar

	31 Aralık 2018	31 Aralık 2017
Esas faaliyetlerden alacaklar (Not 4.2)	403.601.904	294.896.282
Diğer alacaklar (Not 4.2)	113.812	679.316
İlişkili taraflardan alacaklar (Not 4.2), (Not 45)	43.577	50.022
Toplam	403.759.293	295.625.620
Kısa vadeli alacaklar	392.350.722	289.713.581
Orta ve uzun vadeli alacaklar	11.408.975	5.912.039
Toplam	403.759.293	295.625.620

(*) Şirket'in 31 Aralık 2018 tarihi itibarıyla 113.812 TL'lik diğer alacakları (31 Aralık 2017: 679.316 TL), DASK alacakları, verilen depozito ve teminatlar ve diğer alacaklardan oluşmaktadır.

SOMPO JAPAN SİGORTA ANONİM ŞİRKETİ

31 Aralık 2018 tarihi itibarıyla hazırlanan finansal tablolara ilişkin dipnotlar

(Para Birimi: Türk Lirası (TL) olarak ifade edilmiştir.)

12. Kredi ve alacaklar (devamı)

Şirket'in 31 Aralık 2018 ve 31 Aralık 2017 tarihleri itibarıyla esas faaliyetlerden alacaklar hesabının detayı aşağıdaki gibidir:

	31 Aralık 2018	31 Aralık 2017
Acente, broker ve aracıardan alacaklar	316.682.108	239.803.845
Esas faaliyetlerden kaynaklanan şüpheli alacaklar - rücu alacakları	92.661.886	64.424.791
Rücu ve sovtaj yoluyla tahsil edilecek tutarlar	53.339.187	33.617.447
Esas faaliyetlerden kaynaklanan şüpheli alacaklar - kanuni takip	9.444.915	5.732.008
Sigortalılardan alacaklar	13.196.333	5.949.941
Reasürans şirketlerinden alacaklar (Not 10)	18.128.728	20.495.106
Sigorta şirketlerinden alacaklar	9.429.226	2.086.462
Sigortacılık faaliyetlerinden alacaklar reeskontu	(3.005.153)	(1.678.175)
Toplam sigortacılık faaliyetlerinden alacaklar	509.877.230	370.431.425
Esas faaliyetlerden kaynaklanan şüpheli alacaklar karşılığı - rücu alacakları (Not 4.2)	(92.661.885)	(64.424.791)
Esas faaliyetlerden kaynaklanan şüpheli alacaklar karşılığı - kanuni ve idari takipteki alacaklar (Not 4.2)	(8.450.867)	(4.904.512)
Acente, broker ve aracıardan prim alacakları değer düşüklüğü karşılıkları	(2.678.430)	(3.054.158)
Rücu ve sovtaj alacak karşılığı	(2.484.144)	(3.151.682)
Esas faaliyetlerden alacaklar, net	403.601.904	294.896.282

Şirket T.C. Hazine ve Maliye Bakanlığı'nın 20 Eylül 2010 tarihli "Rücu ve Sovtaj Gelirlerine İlişkin 2010/13 sayılı Genelge"si uyarınca tahakkuk ettirilen rücu alacaklarının tazminat ödemesini takip eden altı ay içerisinde borçlu sigorta şirketinden veya dört ay içerisinde 3. şahıslardan tahsil edilememesi durumunda alacak karşılığı ayırmaktadır. Şirket, 31 Aralık 2018 itibarıyla genelgede belirtilen sürelerde tahsil edilemeyen rücu alacaklarına ilişkin olarak 815.737 TL (31 Aralık 2017: 794.391 TL) tutarında alacak karşılığı ayırmıştır.

31 Aralık 2018 ve 31 Aralık 2017 tarihleri itibarıyla, alacaklar için alınmış olan ipotek ve diğer teminatların detayı aşağıdaki gibidir:

	31 Aralık 2018	31 Aralık 2017
İpotek senetleri	25.722.000	26.285.000
Teminat mektupları	24.028.145	22.658.000
Alınan nakit teminatlar	6.482.035	5.392.264
Diğer garanti ve kefaletler	3.740.194	3.071.839
Toplam	59.972.374	57.407.103

Vadesi gelmiş bulunan ve henüz vadesi gelmeyen alacaklar için ayrılan şüpheli alacak tutarları

a) Kanuni ve idari takipteki alacak (vadesi gelmiş) karşılıklarının dönem içindeki hareketi aşağıdaki gibidir:

	31 Aralık 2018	31 Aralık 2017
Dönem başı kanuni ve idari takipteki alacak karşılığı	4.904.512	4.884.480
Dönem içinde iptal edilen	(349.142)	(250)
Cari dönemde ayrılan karşılık tutarı	3.895.497	20.282
Dönem sonu takipteki kanuni ve idari takipteki alacak karşılığı	8.450.867	4.904.512

SOMPO JAPAN SİGORTA ANONİM ŞİRKETİ

31 Aralık 2018 tarihi itibarıyla hazırlanan finansal tablolara ilişkin dipnotlar

(Para Birimi: Türk Lirası (TL) olarak ifade edilmiştir.)

12. Kredi ve alacaklar (devamı)

b) Prim alacak karşılıklarının (vadesi gelmiş) dönem içindeki hareketi aşağıdaki gibidir:

	31 Aralık 2018	31 Aralık 2017
Dönem başı prim alacak karşılığı	3.054.158	3.496.739
Dönem içinde iptal edilen	(534.528)	(596.108)
Cari dönemde ayrılan karşılık tutarı	158.800	153.527
Dönem sonu prim alacak karşılığı	2.678.430	3.054.158

c) Dava konusu rücu alacakları karşılıklarının dönem içindeki hareketi aşağıdaki gibidir:

	31 Aralık 2018	31 Aralık 2017
Dönem başı dava konusu rücu alacak karşılığı	64.424.791	43.755.793
Cari dönemde ayrılan net karşılık tutarı	28.237.094	20.668.998
Dönem sonu dava konusu rücu alacak karşılığı	92.661.885	64.424.791

d) Rücu ve sovtaj alacakları karşılıklarının dönem içindeki hareketi aşağıdaki gibidir:

	31 Aralık 2018	31 Aralık 2017
Dönem başı rücu ve sovtaj alacak karşılığı	3.151.682	1.051.458
Cari dönemde ayrılan/iptal edilen karşılık tutarı	(667.538)	2.100.224
Dönem sonu rücu ve sovtaj alacak karşılığı	2.484.144	3.151.682

İşletmenin ortaklar, iştirakler ve bağlı ortaklıklarla olan alacak ve borç ilişkisi Not 45'te detaylı olarak verilmiştir.

Yabancı paralarla temsil edilen ve kur garantisiz olmayan alacak ve borçlar ile aktifte mevcut yabancı paraların ayrı ayrı tutarları ve TL'ye dönüştürme kurları Not 4.2'de verilmiştir.

13. Türev finansal araçlar

Şirket'in 31 Aralık 2018 tarihi itibarıyla yapmış olduğu forward döviz sözleşmelerinden dolayı gelir tahakkukları hesabı altında 16.410.850 TL (31 Aralık 2017: Yoktur) değer artış bakiyesi ve diğer finansal borçlar (yükümlülükler) hesabı altında (75.542.202) TL (31 Aralık 2017: Yoktur) değer azalış bakiyesi yer almaktadır. Şirket türev işlemlerini, TMS 39 - Finansal Araçlar: Muhasebe ve Ölçme standardı hükümleri uyarınca muhasebeleştirilmektedir. Türev işlemler kayda alınmalarını izleyen dönemlerde gerçeğe uygun değerleri üzerinden ölçülmekte ve gerçeğe uygun değerlerin pozitif veya negatif olmasına göre "Gelir Tahakkukları" veya "Diğer finansal borçlar" hesaplarında bilanço içerisinde gösterilmektedir. Yapılan ölçüm sonucu ilgili türev finansal araçların gerçeğe uygun değerlerinde meydana gelen değişimler, gelir tablosuna yansıtılmaktadır.

14. Nakit ve nakit benzeri varlıklar

31 Aralık 2018 ve 31 Aralık 2017 tarihleri itibarıyla nakit ve nakit benzerlerinin detayı aşağıdaki gibidir:

	31 Aralık 2018	31 Aralık 2017
Bankalar	2.599.101.461	2.301.513.136
Banka garantili ve üç aydan kısa vadeli kredi kartı alacakları	458.776.402	433.051.210
Diğer nakit ve nakit benzeri varlıklar	378.209	956.626
Toplam	3.058.256.072	2.735.520.972

SOMPO JAPAN SİGORTA ANONİM ŞİRKETİ

31 Aralık 2018 tarihi itibarıyla hazırlanan finansal tablolara ilişkin dipnotlar

(Para Birimi: Türk Lirası (TL) olarak ifade edilmiştir.)

14. Nakit ve nakit benzeri varlıklar (devamı)

31 Aralık 2018 ve 31 Aralık 2017 tarihleri itibarıyla bankalar hesabının detayı aşağıdaki gibidir:

	31 Aralık 2018		31 Aralık 2017	
	Orjinal bakiye	TL bakiye	Orjinal bakiye	TL bakiye
Vadesiz:				
USD	231.189	1.216.264	203.389	767.162
EUR	1.468.194	8.850.273	219.530	991.238
TL	2.466.752	2.466.647	9.745.936	9.745.936
Vadeli:				
USD	2.183.047	11.484.791	4.110.068	15.502.764
EUR	202.876.737	1.222.940.970	2.280.019	10.295.425
TL	1.352.142.516	1.352.142.516	2.264.210.611	2.264.210.611
Toplam		2.599.101.461		2.301.513.136

31 Aralık 2018 ve 31 Aralık 2017 tarihleri itibarıyla diğer nakit ve nakit benzeri varlıklar kredi kartı alacaklarından oluşmaktadır. Kredi kartı alacakları 26 ve 90 gün süre ile bloke hesapta tutulmaktadır.

Şirket'in sigortacılık faaliyetleri gereği T.C. Hazine ve Maliye Bakanlığı lehine teminat olarak verdiği nakit ve nakit benzeri varlıkların detayı aşağıdaki gibidir.

	31 Aralık 2018			
	Nominal değeri	Maliyet bedeli	Rayiç değeri	Defter değeri
Vadeli mevduat (Not 17)	190.000.000	190.000.000	197.860.479	197.860.479
Toplam	190.000.000	190.000.000	197.860.479	197.860.479

	31 Aralık 2017			
	Nominal değeri	Maliyet bedeli	Rayiç değeri	Defter değeri
Vadeli mevduat (Not 17)	161.000.000	161.000.000	178.209.562	178.209.562
Toplam	161.000.000	161.000.000	178.209.562	178.209.562

15. Özsermaye

Ödenmiş sermaye

31 Aralık 2018 ve 31 Aralık 2017 tarihleri itibarıyla, Şirket'in kayıtlı sermayesi 190.000.000 TL olup Şirket'in sermayesi, ihraç edilmiş ve her biri 1 Kuruş nominal değerinde 19.000.000.000 adet hissedenden meydana gelmiştir.

Sermayeyi temsil eden hisse senetlerine tanınan imtiyaz bulunmamaktadır.

31 Aralık 2018 ve 31 Aralık 2017 tarihleri itibarıyla Şirket'in sermayesinde doğrudan veya dolaylı hakimiyeti söz konusu olan sermaye grubu Sompo Japan Nipponkoa Insurance Inc.'dir.

Şirket tarafından veya iştiraki veya bağlı ortaklıkları tarafından bulundurulanan Şirket'in kendi hisse senedi bulunmamaktadır. Vadeli işlemler ve sözleşmeler gereği yapılacak hisse senetleri satışları için çıkarılmak üzere Şirket'te hisse senedi bulunmamaktadır.

Yasal yedekler

Türk Ticaret Kanunu'na göre yasal yedek akçeler; birinci ve ikinci tertip yasal yedek akçelerden oluşmaktadır. Birinci tertip yasal yedek akçeler, Şirket sermayesinin %20'sine ulaşıncaya kadar, kanuni dönem kârının %5'i oranında ayrılmaktadır. İkinci tertip yasal yedek akçeler, şirket sermayesinin %5'ini aşan tüm kâr payı dağıtımlarının %10'u oranında ayrılmaktadır. Birinci ve ikinci yasal yedek akçeler, toplam sermayenin %50'sini aşmadığı sürece dağıtılamazlar; ancak ihtiyari yedek akçelerin tükenmesi halinde zararların karşılanmasında kullanılabilirler.

SOMPO JAPAN SİGORTA ANONİM ŞİRKETİ

31 Aralık 2018 tarihi itibarıyla hazırlanan finansal tablolara ilişkin dipnotlar

(Para Birimi: Türk Lirası (TL) olarak ifade edilmiştir.)

15. Özsermaye (devamı)

Yasal yedeklere ilişkin hareket tablosu aşağıdaki gibidir:

	31 Aralık 2018	31 Aralık 2017
Dönem başındaki yasal yedekler	26.009.663	18.908.567
Kârdan transfer	13.916.489	7.101.096
Dönem sonundaki yasal yedekler	39.926.152	26.009.663

Olağanüstü yedekler

Olağanüstü yedeklere ilişkin hareket tablosu aşağıdaki gibidir:

	31 Aralık 2018	31 Aralık 2017
Dönem başındaki olağanüstü yedekler	345.597.056	210.676.226
Kârdan transfer	264.413.277	134.920.829
Dönem sonundaki olağanüstü yedekler	610.010.333	345.597.055

Diğer kâr yedekleri

T.C. Hazine ve Maliye Bakanlığı tarafından yayımlanan 4 Temmuz 2007 tarih ve 2007/3 sayılı "Sigorta ve Reasürans ile Emeklilik Şirketlerinin Karşılıklarının 5684 Sayılı Sigortacılık Kanunu Hükümlerine Uyumunun Sağlanmasına İlişkin Genelge'sinde; 2007 yılı için deprem hasar karşılığı ayrılmayacağı hükmüne bağlanmıştır. Ancak daha önceki dönemlerde ayrılan deprem hasar karşılıklarının (31 Aralık 2006 tarihinde bilançoda yer alan deprem hasar karşılığı tutarı) bahse konu kanunun geçici 5 inci maddesi gereğince ihtiyari yedek akçelere aktarılması gerektiği, bu itibarla 31 Aralık 2006 tarihi itibarıyla mevcut deprem hasar karşılığı tutarı ve bu tutarın yatırıma yönlendirilmesi sonucu elde edilen gelirler de dahil olmak üzere söz konusu karşılıkların 1 Eylül 2007 tarihi itibarıyla Tek düzen Hesap Planı içerisinde açılacak olan 549.01 numaralı "aktarımlı yapılan deprem hasar karşılıkları" isimli hesaba aktarılması ve hiçbir şekilde kâr dağıtımına konu olmaması ve başka bir hesaba aktarılmaması gerektiği belirtilmiştir. Şirket bu genelge kapsamında, 31 Aralık 2006 tarihi itibarıyla finansal tablolarında ayırdığı deprem hasar karşılıkları ile bu tutarın yatırıma yönlendirilmesi sonucu elde edilen gelirler de dahil olmak üzere toplam 8.808.057 TL (31 Aralık 2017: 8.808.057 TL) tutarındaki deprem hasar karşılığını ilişikteki finansal tablolarda diğer kâr yedekleri hesabında göstermiştir.

Özel fonlar

TMS 19 - Çalışanlara Sağlanan Faydalara İlişkin Türkiye Muhasebe Standardı kıdem tazminatı karşılığı hesaplamasında aktüeryal metotların kullanılmasını gerektirmektedir. Dolayısıyla 31 Aralık 2018 tarihi itibarıyla ilgili yükümlülükler için aktüeryal hesaplama yapılmış ve özsermaye altındaki özel fonlar içerisinde 734.959 TL (ertelenmiş vergiden arındırılmış) aktüeryal kayıp olarak kayıtlara alınmıştır (31 Aralık 2017 - 551.812 TL).

16. Diğer yedekler ve isteğe bağlı katılımın sermaye bileşeni

31 Aralık 2018 ve 31 Aralık 2017 tarihleri itibarıyla, "diğer kâr yedekleri" hesabında muhasebeleştirilen önceki yıllarda ayrılan deprem hasar karşılıkları haricinde özsermaye içinde gösterilen diğer yedekler bulunmamaktadır. 31 Aralık 2018 ve 31 Aralık 2017 tarihleri itibarıyla Şirket'in, isteğe bağlı katılım özelliği bulunan sözleşmesi bulunmamaktadır.

SOMPO JAPAN SİGORTA ANONİM ŞİRKETİ

31 Aralık 2018 tarihi itibarıyla hazırlanan finansal tablolara ilişkin dipnotlar

(Para Birimi: Türk Lirası (TL) olarak ifade edilmiştir.)

17. Sigorta yükümlülükleri ve reasürans varlıklar

Şirketin 31 Aralık 2018 ve 31 Aralık 2017 tarihleri itibarıyla, sigortacılık teknik karşılıklarının detayı aşağıdaki gibidir:

	31 Aralık 2018	31 Aralık 2017
Brüt kazanılmamış primler karşılığı	1.392.891.032	1.280.902.481
Kazanılmamış primler karşılığında reasürör payı (Not 10)	(507.537.011)	(418.183.895)
Kazanılmamış primler karşılığında SGK payı (Not 10)	(57.567.709)	(62.631.711)
Kazanılmamış primler karşılığı, net	827.786.312	800.086.875
Brüt muallak tazminat karşılığı	1.922.704.499	1.557.494.856
Muallak tazminat karşılığında reasürör payı (Not 4.2) (Not 10)	(474.613.046)	(383.197.476)
Muallak tazminat karşılığı, net	1.448.091.453	1.174.297.380
Dengeleme karşılığı	124.726.204	97.099.969
Dengeleme karşılığında reasürör payı (Not 10)	(92.878.822)	(70.514.757)
Dengeleme karşılığı, net	31.847.382	26.585.212
Devam eden riskler karşılığı	1.088.787	1.358.945
Devam eden riskler karşılığında reasürör payı (Not 10)	(1.029.627)	(1.167.125)
Devam eden riskler karşılığı, net	59.160	191.820
Toplam teknik karşılıklar, net	2.307.784.307	2.001.161.287
Kısa vadeli	2.275.936.925	1.974.576.075
Orta ve uzun vadeli	31.847.382	26.585.212
Toplam teknik karşılıklar, net	2.307.784.307	2.001.161.287

Kazanılmamış primler karşılığı:

	31 Aralık 2018		
	Brüt	Reasürör ve SGK payı	Net
Dönem başı kazanılmamış primler karşılığı	1.280.902.481	(480.815.606)	800.086.875
Dönem içerisinde yazılan primler	2.509.170.943	(986.249.220)	1.522.921.723
Dönem içerisinde kazanılan primler	(2.397.182.392)	901.960.106	(1.495.222.286)
Dönem sonu kazanılmamış primler karşılığı	1.392.891.032	(565.104.720)	827.786.312
	31 Aralık 2017		
	Brüt	Reasürör ve SGK payı	Net
Dönem başı kazanılmamış primler karşılığı	1.228.527.916	(261.883.522)	966.644.394
Dönem içerisinde yazılan primler	2.264.027.373	(741.921.577)	1.522.105.796
Dönem içerisinde kazanılan primler	(2.211.652.808)	522.989.493	(1.688.663.315)
Dönem sonu kazanılmamış primler karşılığı	1.280.902.481	(480.815.606)	800.086.875

SOMPO JAPAN SİGORTA ANONİM ŞİRKETİ**31 Aralık 2018 tarihi itibarıyla hazırlanan finansal tablolara ilişkin dipnotlar**

(Para Birimi: Türk Lirası (TL) olarak ifade edilmiştir.)

17. Sigorta yükümlülükleri ve reasürans varlıklar (devamı)**Muallak tazminat karşılığı:**

	31 Aralık 2018		
	Brüt	Reasürör payı	Net
Dönem başı muallak tazminat karşılığı	1.557.494.856	(383.197.476)	1.174.297.380
Dönem içerisinde bildirim yapılan hasarlar ve dönem başı muallak tazminat karşılığına ilişkin tahminlerdeki değişiklikler	1.639.603.252	(438.956.857)	1.200.646.395
Dönem içinde ödenen hasarlar	(1.274.393.609)	347.541.287	(926.852.322)
Dönem sonu muallak tazminat karşılığı	1.922.704.499	(474.613.046)	1.448.091.453

	31 Aralık 2017		
	Brüt	Reasürör payı	Net
Dönem başı muallak tazminat karşılığı	1.120.440.020	(381.598.506)	738.841.514
Dönem içerisinde bildirim yapılan hasarlar ve dönem başı muallak tazminat karşılığına ilişkin tahminlerdeki değişiklikler	1.387.529.681	(164.994.755)	1.222.534.926
Dönem içinde ödenen hasarlar	(950.474.845)	163.395.785	(787.079.060)
Dönem sonu muallak tazminat karşılığı	1.557.494.856	(383.197.476)	1.174.297.380

	31 Aralık 2018			31 Aralık 2017		
	Brüt	Reasürör payı	Net	Brüt	Reasürör payı	Net
Gerçekleşmiş ve rapor edilmiş hasarlar	1.041.933.070	(415.582.426)	626.350.644	851.909.583	(339.608.441)	512.301.142
Gerçekleşmiş ancak rapor edilmemiş hasarlar	1.193.655.327	(91.425.864)	1.102.229.463	960.521.936	(60.341.429)	900.180.507
Net Nakit Akış İskonto	(312.883.898)	32.395.244	(280.488.654)	(254.936.663)	16.752.394	(238.184.269)
Toplam	1.922.704.499	(474.613.046)	1.448.091.453	1.557.494.856	(383.197.476)	1.174.297.380

Dengeleme karşılığı:

	31 Aralık 2018		
	Brüt	Reasürör payı	Net
Dönem başı dengeleme karşılığı	97.099.969	(70.514.757)	26.585.212
Net değişim	27.626.235	(22.364.065)	5.262.170
Dönem sonu dengeleme karşılığı	124.726.204	(92.878.822)	31.847.382

	31 Aralık 2017		
	Brüt	Reasürör payı	Net
Dönem başı dengeleme karşılığı	74.168.862	(52.284.152)	21.884.710
Net değişim	22.931.107	(18.230.605)	4.700.502
Dönem sonu dengeleme karşılığı	97.099.969	(70.514.757)	26.585.212

SOMPO JAPAN SİGORTA ANONİM ŞİRKETİ

31 Aralık 2018 tarihi itibarıyla hazırlanan finansal tablolara ilişkin dipnotlar

(Para Birimi: Türk Lirası (TL) olarak ifade edilmiştir.)

17. Sigorta yükümlülükleri ve reasürans varlıklar (devamı)

Devam eden riskler karşılığı:

	31 Aralık 2018		
	Brüt	Reasürör payı	Net
Dönem başı devam eden riskler karşılığı	1.358.945	(1.167.125)	191.820
Net değişim	(270.158)	137.498	(132.660)
Dönem sonu devam eden riskler karşılığı	1.088.787	(1.029.627)	59.160

	31 Aralık 2017		
	Brüt	Reasürör payı	Net
Dönem başı devam eden riskler karşılığı	3.756.908	(3.609.717)	147.191
Net değişim	(2.397.963)	2.442.592	44.629
Dönem sonu devam eden riskler karşılığı	1.358.945	(1.167.125)	191.820

Hasarların gelişimi tablosu

Muallak tazminat karşılığının tahmin edilmesinde kullanılan ana varsayım Şirket'in geçmiş dönemlerdeki hasar gelişim tecrübesidir. Hukuk kararları veya yasalardaki değişiklikler gibi dış faktörlerin muallak tazminat karşılığını nasıl etkileyeceğinin belirlenmesinde, Şirket yönetimi kendi hükümlerini kullanmaktadır. Yasal değişiklikler ve tahmin etme sürecindeki belirsizlikler gibi bazı tahminlerin duyarlılığı ölçülebilir değildir. Ayrıca, hasarın meydana geldiği zamanla ödemenin yapıldığı zaman arasındaki uzun süren gecikmeler, bilanço tarihi itibarıyla muallak tazminat karşılığının kesin olarak belirlenebilmesini engellemektedir. Dolayısıyla, toplam yükümlülükler, müteakip yaşanan gelişmelere bağlı olarak değişebilmekte ve toplam yükümlülüklerin tekrar tahmin edilmesi sonucu oluşan farklar daha sonraki dönemlerde finansal tablolara yansımaktadır. Sigorta yükümlülüklerinin gelişimi, Şirket'in toplam hasar yükümlülüklerini tahmin etmedeki performansını ölçmeye olanak sağlamaktadır. Aşağıdaki tabloların üst kısımlarında gösterilen rakamlar, hasarların meydana geldiği yıllardan itibaren, Şirket'in hasarlarla ilgili toplam tahminlerinin müteakip yıllardaki değişimini göstermektedir. Tabloların alt kısmında gösterilen rakamlar ise toplam yükümlülüklerin, finansal tablolarda gösterilen muallak tazminat karşılıkları ile mutabakatını vermektedir.

SOMPO JAPAN SİGORTA ANONİM ŞİRKETİ**31 Aralık 2018 tarihi itibarıyla hazırlanan finansal tablolara ilişkin dipnotlar**

(Para Birimi: Türk Lirası (TL) olarak ifade edilmiştir.)

17. Sigorta yükümlülükleri ve reasürans varlıkları (devamı)

31 Aralık 2018								
Hasar yılı	2012	2013	2014	2015	2016	2017	2018	Toplam
Hasar yılı	188.752.805	214.667.782	269.378.483	496.318.042	690.717.354	928.845.197	1.143.651.876	3.932.331.539
1 yıl sonra	196.308.163	218.389.776	279.959.576	527.599.455	766.575.828	1.059.249.292	-	3.048.082.090
2 yıl sonra	206.288.797	227.602.688	300.128.180	556.441.207	827.317.075	-	-	2.117.777.947
3 yıl sonra	210.660.064	238.365.704	310.663.949	585.670.823	-	-	-	1.345.360.540
4 yıl sonra	219.829.476	248.266.046	324.072.668	-	-	-	-	792.168.190
5 yıl sonra	228.194.862	251.691.580	-	-	-	-	-	479.886.442
6 yıl sonra	235.837.329	-	-	-	-	-	-	235.837.329
Brüt gerçekleşen hasar	235.837.329	251.691.580	324.072.668	585.670.823	827.317.075	1.059.249.292	1.143.651.876	4.427.490.643
Bugüne kadar yapılan toplam ödemeler	197.830.276	219.716.168	277.121.332	434.879.466	644.216.251	894.673.982	838.263.553	3.506.701.028
Finansal tablolardaki toplam karşılık	38.007.053	31.975.412	46.951.336	150.791.357	183.100.824	164.575.310	305.388.323	920.789.615
2012 öncesi ile ilgili ayrılan brüt muallak tazminat karşılıkları, davalık indirimleri ve kur farkı	-	-	-	-	-	-	-	121.143.455
2018 Aralık dönemi itibarıyla ayrılan brüt IBNR tutarı	-	-	-	-	-	-	-	1.193.655.327
Muallak tazminat karşılıkları iskonto düzeltmesi	-	-	-	-	-	-	-	(312.883.898)
Dönem sonu finansal tablolarda gösterilen toplam brüt muallak tazminat karşılığı								- 1.922.704.499
31 Aralık 2017								
Hasar yılı	2011	2012	2013	2014	2015	2016	2017	Toplam
Hasar yılı	158.811.121	188.752.805	214.667.782	269.378.483	496.318.042	690.717.354	928.845.197	2.947.490.784
1 yıl sonra	165.391.790	196.308.163	218.389.776	279.959.576	527.599.455	766.575.828	-	2.154.224.588
2 yıl sonra	176.936.871	206.288.797	227.602.688	300.128.180	556.441.208	-	-	1.467.397.744
3 yıl sonra	188.082.117	210.660.064	238.365.704	310.663.948	-	-	-	947.771.833
4 yıl sonra	197.261.782	219.829.476	248.266.046	-	-	-	-	665.357.304
5 yıl sonra	205.848.280	228.194.862	-	-	-	-	-	434.043.142
6 yıl sonra	210.295.697	-	-	-	-	-	-	210.295.697
Brüt gerçekleşen hasar	210.295.697	228.194.862	248.266.046	310.663.948	556.441.208	766.575.828	928.845.197	3.249.282.786
Bugüne kadar yapılan toplam ödemeler	176.782.117	192.852.531	213.014.105	266.250.519	417.327.393	598.133.681	665.538.445	2.529.898.791
Finansal tablolardaki toplam karşılık	33.513.580	35.342.331	35.251.941	44.413.429	139.113.815	168.442.147	263.306.752	719.383.995
2011 öncesi ile ilgili ayrılan brüt muallak tazminat karşılıkları, davalık indirimleri ve kur farkı	-	-	-	-	-	-	-	132.525.588
2017 Aralık dönemi itibarıyla ayrılan brüt IBNR tutarı	-	-	-	-	-	-	-	960.521.936
Muallak tazminat karşılıkları iskonto düzeltmesi	-	-	-	-	-	-	-	(254.936.663)
Dönem sonu finansal tablolarda gösterilen toplam brüt muallak tazminat karşılığı								- 1.557.494.856

SOMPO JAPAN SİGORTA ANONİM ŞİRKETİ

31 Aralık 2018 tarihi itibarıyla hazırlanan finansal tablolara ilişkin dipnotlar

(Para Birimi: Türk Lirası (TL) olarak ifade edilmiştir.)

17. Sigorta yükümlülükleri ve reasürans varlıkları (devamı)

31 Aralık 2018								
Hasar yılı	2012	2013	2014	2015	2016	2017	2018	Toplam
Hasar yılı	141.169.567	168.827.560	220.020.264	308.382.993	532.214.006	780.952.935	939.208.379	3.090.775.704
1 yıl sonra	147.825.429	173.259.936	226.137.672	329.875.624	625.731.202	906.891.308	-	2.409.721.171
2 yıl sonra	156.084.279	180.311.176	245.494.893	355.044.564	681.353.362	-	-	1.618.288.274
3 yıl sonra	159.917.167	189.152.946	254.128.906	367.279.167	-	-	-	970.478.186
4 yıl sonra	168.097.784	197.428.136	265.318.528	-	-	-	-	630.844.447
5 yıl sonra	173.839.175	200.946.786	-	-	-	-	-	374.785.961
6 yıl sonra	178.827.529	-	-	-	-	-	-	178.827.529
Brüt gerçekleşen hasar	178.827.529	200.946.786	265.318.528	367.279.167	681.353.362	906.891.308	939.208.379	3.539.825.059
Bugüne kadar yapılan toplam ödemeler	158.130.620	180.952.433	231.447.410	321.633.495	553.680.297	770.516.303	771.598.000	2.987.958.558
Finansal tablolardaki toplam karşılık	20.696.909	19.994.353	33.871.118	45.645.672	127.673.065	136.375.005	167.610.379	551.866.501
2012 öncesi ile ilgili ayrılan net muallak tazminat karşılıkları, davalık indirimleri ve kur farkı	-	-	-	-	-	-	-	74.484.143
2018 Aralık dönemi itibarıyla ayrılan net IBNR tutarı	-	-	-	-	-	-	-	1.102.229.463
Muallak tazminat karşılıkları iskonto düzeltmesi	-	-	-	-	-	-	-	(280.488.654)
Dönem sonu finansal tablolarda gösterilen toplam net muallak tazminat karşılığı	-	-	-	-	-	-	-	1.448.091.453

SOMPO JAPAN SİGORTA ANONİM ŞİRKETİ**31 Aralık 2018 tarihi itibarıyla hazırlanan finansal tablolara ilişkin dipnotlar**

(Para Birimi: Türk Lirası (TL) olarak ifade edilmiştir.)

17. Sigorta yükümlülükleri ve reasürans varlıklar (devamı)

31 Aralık 2017								
Hasar yılı	2011	2012	2013	2014	2015	2016	2017	Toplam
Hasar yılı	129.523.914	141.169.567	168.827.560	220.020.264	308.382.993	532.214.006	780.952.935	2.281.091.239
1 yıl sonra	134.829.335	147.825.429	173.259.936	226.137.672	329.875.624	625.731.202	-	1.637.659.198
2 yıl sonra	146.017.994	156.084.279	180.311.176	245.494.893	355.044.564	-	-	1.082.952.906
3 yıl sonra	154.601.048	159.917.167	189.152.946	254.128.906	-	-	-	757.800.067
4 yıl sonra	159.136.713	168.097.784	197.428.136	-	-	-	-	524.662.633
5 yıl sonra	165.561.758	173.839.175	-	-	-	-	-	339.400.933
6 yıl sonra	169.662.722	-	-	-	-	-	-	169.662.722
Brüt gerçekleşen hasar	169.662.722	173.839.175	197.428.136	254.128.906	355.044.564	625.731.202	780.952.935	2.556.787.640
Bugüne kadar yapılan toplam ödemeler	152.195.199	153.858.505	174.987.061	221.199.057	305.445.885	510.557.806	595.355.618	2.113.599.131
Finansal tablolardaki toplam karşılık	17.467.523	19.980.670	22.441.075	32.929.849	49.598.679	115.173.396	185.597.317	443.188.509
2011 öncesi ile ilgili ayrılan net muallak tazminat karşılıkları, davalık indirimleri ve kur farkı	-	-	-	-	-	-	-	69.112.633
2017 Aralık dönemi itibarıyla ayrılan net IBNR tutarı	-	-	-	-	-	-	-	900.180.507
Muallak tazminat karşılıkları iskonto düzeltilmesi								(238.184.269)
Dönem sonu finansal tablolarda gösterilen toplam net muallak tazminat karşılığı		-	-	-	-	-	-	1.174.297.380

SOMPO JAPAN SİGORTA ANONİM ŞİRKETİ

31 Aralık 2018 tarihi itibarıyla hazırlanan finansal tablolara ilişkin dipnotlar

(Para Birimi: Türk Lirası (TL) olarak ifade edilmiştir.)

17. Sigorta yükümlülükleri ve reasürans varlıklar (devamı)

Şirket'in hayat ve hayat dışı dallar için tesis etmesi gereken teminat tutarları ile varlıklar itibarıyla hayat ve hayat dışı dallara göre tesis edilmiş teminat tutarları

	31 Aralık 2018			31 Aralık 2017		
	Tesis edilmesi gereken (**)	Tesis edilen (*)	Defter değeri	Tesis edilmesi gereken (**)	Tesis edilen (*)	Defter değeri
Hayat dışı:						
Finansal varlıklar (*)	177.702.783	190.000.000	197.860.479	160.577.584	161.000.000	178.209.562
Toplam	177.702.783	190.000.000	197.860.479	160.577.584	161.000.000	178.209.562

(*) "Sigorta ve Reasürans Şirketleri ile Emeklilik Şirketlerinin Mali Bünyelerine İlişkin Yönetmelik" in teminatların değerlemesini düzenleyen 6 nci maddesi uyarınca finansal varlıklar içerisinde gösterilen devlet tahvilleri, Türkiye Cumhuriyet Merkez Bankası tarafından 31 Aralık 2018 ve 31 Aralık 2017 tarihleri itibarıyla açıklanan günlük fiyatları ile değerlendirilerek gösterilmiştir.

(**) "Sigorta ve Reasürans Şirketleri ile Emeklilik Şirketlerinin Mali Bünyelerine İlişkin Yönetmelik" in teminatların tesisi ve serbest bırakılmasını düzenleyen 7 nci maddesi uyarınca sigorta şirketleri ile hayat ve ferdi kaza branşında faaliyet gösteren emeklilik şirketleri teminatlarını, sermaye yeterliliği hesaplama dönemlerini takip eden iki ay içerisinde tesis etmek zorundadır. "Sigorta ve Reasürans ile Emeklilik Şirketlerinin Sermaye Yeterliliklerinin Ölçülmesine ve Değerlendirilmesine İlişkin Yönetmelik" uyarınca şirketler sermaye yeterliliği tablosunu Haziran ve Aralık dönemleri olmak üzere yılda iki defa hazırlar ve 2 ay içinde T.C. Hazine ve Maliye Bakanlığı'na gönderirler.

Dallar itibarıyla verilen sigorta teminatı tutarı

	31 Aralık 2018	31 Aralık 2017
Kara araçları sorumluluk	6.448.916.992.943	7.611.492.350.404
Yangın ve doğal afetler	1.380.955.285.902	1.108.046.329.789
Genel zararlar	368.674.211.847	312.890.471.447
Sağlık	257.346.380.535	152.664.627.754
Nakliyat	120.043.928.114	87.782.588.374
Genel sorumluluk	51.455.910.649	50.250.339.676
Kaza	47.672.322.194	45.429.135.883
Kara araçları	37.166.061.622	28.019.727.223
Hukuksal koruma	31.220.998.407	31.116.781.054
Finansal kayıplar	22.703.102.888	21.223.113.451
Hava araçları	2.379.436.393	2.013.332.555
Su araçları	1.668.353.777	1.219.285.649
Su araçları sorumluluk	930.890.589	800.037.420
Toplam	8.771.133.875.860	9.452.948.120.679

Şirket'in hayat poliçe adetleri ile dönem içinde giren, ayrılan hayat ve mevcut hayat sigortalıların adet ve matematik karşılıkları:

Bulunmamaktadır.

Dönem içinde yeni giren hayat sigortalıların adet ile brüt ve net prim tutarları ferdi ve grup olarak dağılımları:

Bulunmamaktadır.

Dönem içinde portföyden ayrılan hayat sigortalıların adet ile brüt ve net prim tutarları matematik karşılıklarının tutarlarının ferdi ve grup olarak dağılımları:

Bulunmamaktadır.

Tahakkuk eden rücu ve sovtaj gelirleri

Şirket'in 31 Aralık 2018 tarihi itibarıyla 48.626.571 TL (31 Aralık 2017: 27.529.281 TL) rücu ve sovtaj geliri vardır.

SOMPO JAPAN SİGORTA ANONİM ŞİRKETİ

31 Aralık 2018 tarihi itibarıyla hazırlanan finansal tablolara ilişkin dipnotlar

(Para Birimi: Türk Lirası (TL) olarak ifade edilmiştir.)

17. Sigorta yükümlülükleri ve reasürans varlıklar (devamı)

Ertelenmiş üretim giderleri

Police üretimi ile ilgili aracılar ödene komisyonlarının ertesi dönemlere sarkan kısmı "gelecek aylara ait giderler" hesabı içerisinde aktifleştirilmektedir. 210.698.497 TL (31 Aralık 2017: 172.726.375 TL) tutarındaki gelecek aylara ait giderler; 185.071.189 TL (31 Aralık 2017: 163.228.009 TL) tutarında ertelenmiş üretim komisyonları, 16.410.850 TL (31 Aralık 2017: Yoktur) tutarında gelir tahakkukları ve 9.216.458 TL (31 Aralık 2017: 9.498.366 TL) tutarında peşin ödenmiş diğer giderlerden oluşmaktadır.

31 Aralık 2018 ve 31 Aralık 2017 tarihleri itibarıyla ertelenmiş üretim komisyonlarının hareketi aşağıdaki gibidir:

	31 Aralık 2018	31 Aralık 2017
Dönem başındaki ertelenmiş üretim komisyonları	163.228.009	156.557.031
Dönem içinde tahakkuk eden aracılar komisyonları (Not 32)	344.703.580	302.250.433
Dönem içinde giderleştirilen komisyonlar (Not 32)	(322.860.400)	(295.579.454)
Dönem sonu ertelenmiş üretim komisyonları	185.071.189	163.228.009

Bireysel emeklilik

Bulunmamaktadır.

18. Yatırım anlaşması yükümlülükleri

Bulunmamaktadır.

19. Ticari ve diğer borçlar, ertelenmiş gelirler

	31 Aralık 2018	31 Aralık 2017
Esas faaliyetlerden borçlar	212.385.075	199.044.905
Gelecek aylara/yıllara ait gelirler ve gider tahakkukları	96.611.221	87.900.155
Ödenecek vergi ve benzer diğer yükümlülükler ile karşılıkları	30.558.290	58.645.471
Diğer borçlar	47.688.486	54.145.441
İlişkili taraflara borçlar	43.762	27.049
Toplam	387.286.834	399.763.021
Kısa vadeli borçlar	377.773.861	392.962.409
Orta ve uzun vadeli borçlar	9.512.973	6.800.612
Toplam	387.286.834	399.763.021

Şirket, 25 Şubat 2011 tarih ve 27857 sayılı Resmi Gazete'de yayımlanarak yürürlüğe giren "6111 sayılı Bazı Alacakların Yeniden Yapılandırılması ile Sosyal Sigortalar ve Genel Sağlık Sigortası Kanunu ve Diğer Bazı Kanun ve Kanun Hükmünde Kararnamelerde Değişiklik Yapılması Hakkında Kanun" ile 27 Ağustos 2012 tarih ve 28038 sayılı Resmi Gazete'de yayımlanan "Trafik Kazaları Nedeniyle İlgililere Sunulan Sağlık Hizmet Bedellerinin Tahsiline İlişkin Usul ve Esaslar Hakkında Yönetmelik" ve 2012/17 sayılı Genelge arasında kalan zaman diliminde yazılan primler ve bu primler için Sosyal Güvenlik Kurumu'na aktarılabacak olan 30.070.844 TL (31 Aralık 2017: 34.499.157 TL) tutarındaki borcunun tamamı kısa vadeli yükümlülükler içerisinde "Tedavi Giderlerine İlişkin SGK'ya Borçlar" adı altında sınıflandırılmıştır.

31 Aralık 2018 ve 31 Aralık 2017 tarihleri itibarıyla diğer borçlar, tedavi giderlerine ilişkin SGK'ya aktarılabacak primlerden ve dışarıdan sağlanan fayda ve hizmetler için yapılacak olan ödemelerden oluşmaktadır.

Gelecek aylara ait gelirler ve gider tahakkukları; 94.018.857 TL (31 Aralık 2017: 80.803.817 TL) tutarında ertelenmiş komisyon gelirleri (Not 10) ve 2.592.364 TL (31 Aralık 2017: 7.096.338 TL) tutarında diğer gider tahakkuklarından oluşmaktadır.

SOMPO JAPAN SİGORTA ANONİM ŞİRKETİ

31 Aralık 2018 tarihi itibarıyla hazırlanan finansal tablolara ilişkin dipnotlar

(Para Birimi: Türk Lirası (TL) olarak ifade edilmiştir.)

19. Ticari ve diğer borçlar, ertelenmiş gelirler (devamı)

Şirket'in 31 Aralık 2018 ve 31 Aralık 2017 tarihleri itibarıyla esas faaliyetlerden borçlar hesabının detayı aşağıdaki gibidir:

	31 Aralık 2018	31 Aralık 2017
Reasürans şirketlerine borçlar (Not 10)	156.761.578	42.720.509
Acente ve sigorta şirketlerine borçlar	31.263.832	131.842.963
Reasürans şirketlerine borçlar reeskontu (Not 10)	(3.553.398)	(2.260.502)
Toplam sigortacılık faaliyetlerinden borçlar	184.472.012	172.302.970
Diğer esas faaliyetlerden borçlar	27.913.063	26.741.935
Esas faaliyetlerden borçlar	212.385.075	199.044.905

31 Aralık 2018 ve 31 Aralık 2017 tarihleri itibarıyla, diğer esas faaliyetlerden borçlar yetkili servislere ve tedarikçilere borçlardan oluşmaktadır.

Hesaplanan kurumlar vergisi ve peşin ödenen vergiler aşağıdaki tabloda detaylandırılmıştır.

	31 Aralık 2018	31 Aralık 2017
Peşin ödenen vergiler	94.326.317	56.738.521
Hesaplanan kurumlar vergisi karşılığı	(93.861.576)	(72.258.569)
Cari dönem vergi varlığı/(yükümlülüğü), net	464.741	(15.520.048)

20. Finansal borçlar

31 Aralık 2018 ve 31 Aralık 2017 tarihleri itibarıyla finansal borçlar aşağıdaki gibidir:

	31 Aralık 2018	31 Aralık 2017
Gider tahakkukları	75.542.202	-
	75.542.202	-

Şirket'in 31 Aralık 2018 tarihi itibarıyla yapmış olduğu forward döviz sözleşmelerinden dolayı diğer finansal borçlar (yükümlülükler) hesabı altında değer azalış bakiyesi yer almaktadır. Şirket türev işlemlerini, TMS 39 - Finansal Araçlar: Muhasebe ve Ölçme standardı hükümleri uyarınca muhasebeleştirilmektedir. Türev işlemler kayda alınmalarını izleyen dönemlerde gerçeğe uygun değerleri üzerinden ölçülmekte ve gerçeğe uygun değer pozitif veya negatif olmasına göre "Gelir Tahakkukları" veya "Diğer finansal borçlar" hesaplarında bilanço içerisinde gösterilmektedir. Yapılan ölçüm sonucu ilgili türev finansal araçların gerçeğe uygun değerlerinde meydana gelen değişimler, gelir tablosuna yansıtılmaktadır.

SOMPO JAPAN SİGORTA ANONİM ŞİRKETİ

31 Aralık 2018 tarihi itibarıyla hazırlanan finansal tablolara ilişkin dipnotlar

(Para Birimi: Türk Lirası (TL) olarak ifade edilmiştir.)

21. Ertelenmiş vergiler

31 Aralık 2018 ve 31 Aralık 2017 tarihleri itibarıyla ertelenmiş vergi varlık ve yükümlülüklerini doğuran kalemler aşağıdaki gibidir:

	31 Aralık 2018	31 Aralık 2017
Esas faaliyetlerden alacaklar değer düşüklüğü karşılık giderleri	1.246.034	1.381.063
Dengeleme karşılığı	6.354.136	4.752.601
Kıdem tazminatı ve kullanılmayan izin karşılıkları	1.117.755	817.811
Devam eden riskler karşılığı	13.015	38.364
İş davaları karşılığı	202.942	144.323
Satış komisyon karşılıkları	39.653	24.902
Maddi ve maddi olmayan duran varlıklar için Vergi Mevzuatı ile Raporlama standartları arasındaki fark	(1.032.704)	(805.032)
Finansal kalemler değerlendirme farkları - iskontolar	12.039.130	54.507
İkramiye karşılığı	950.400	1.008.000
Eşel komisyon karşılığı	2.719.743	1.954.254
Diğer	700.637	1.558.919
Ertelenmiş vergi varlığı, net	24.350.741	10.929.712

21. Ertelenmiş vergiler (devamı)

7061 sayılı "Bazı Vergi Kanunları ile Diğer Bazı Kanunlarda Değişiklik Yapılmasına Dair Kanun" ile yüzde 22'lik Kurumlar vergisi oranı yürürlüğe girdiği için ertelenmiş vergi hesaplamalarında 31 Aralık 2018 finansal tabloları hazırlanırken 2018, 2019 ve 2020 yıllarında geri kazanılacağı muhtemel olan geçici farklar için yüzde 22 oranı, üç yılı aşan kısım için ise yüzde 20 oranı kullanılmıştır.

31 Aralık 2018 ve 31 Aralık 2017 tarihleri itibarıyla Şirket'in kullanılmayan mali zararı bulunmamaktadır.

Ertelenmiş vergi varlıklarının dönem içerisindeki hareketi aşağıdaki gibidir:

	31 Aralık 2018	31 Aralık 2017
Dönem başı - 1 Ocak	10.929.712	8.370.776
Ertelenen vergi geliri, net (Not 35)	13.369.372	2.568.961
Özkaynak altında gösterilen ertelenmiş vergi geliri/(gideri)	51.657	(10.025)
Dönem sonu	24.350.741	10.929.712

SOMPO JAPAN SİGORTA ANONİM ŞİRKETİ

31 Aralık 2018 tarihi itibarıyla hazırlanan finansal tablolara ilişkin dipnotlar

(Para Birimi: Türk Lirası (TL) olarak ifade edilmiştir.)

22. Emeklilik sosyal yardım yükümlülükleri

Bulunmamaktadır.

23. Diğer yükümlülükler ve masraf karşılıkları

31 Aralık 2018 ve 31 Aralık 2017 tarihleri itibarıyla diğer riskler için ayrılan karşılıkların detayı aşağıdaki gibidir:

	31 Aralık 2018	31 Aralık 2017
Kısa vadeli çalışan hakları prim karşılıkları	4.320.000	5.040.000
İş davaları karşılığı	922.464	721.617
Maliyet giderleri karşılığı	5.242.464	5.761.617
Kıdem tazminatı karşılığı	2.016.034	1.889.697
Kullanılmayan izinler için ayrılan karşılıklar	3.064.669	2.199.357
Diğer riskler için ayrılan karşılıkların toplamı	10.323.167	9.850.671

Kıdem tazminatı karşılığının dönem içindeki hareketi aşağıdaki gibidir:

	31 Aralık 2018	31 Aralık 2017
Dönem başı kıdem tazminatı karşılığı	1.889.697	1.709.776
Dönem içi ödemeler	(961.687)	(945.719)
Dönem içinde ayrılan karşılık	853.220	1.175.766
Aktüeryal kayıp	234.804	(50.126)
Dönem sonu kıdem tazminatı karşılığı	2.016.034	1.889.697

İzin karşılığının dönem içindeki hareketi aşağıdaki gibidir:

	31 Aralık 2018	31 Aralık 2017
Dönem başı izin karşılığı	2.199.357	1.708.300
Dönem içi ödemeler	(237.749)	(251.885)
Dönem içinde ayrılan karşılık	1.103.061	742.942
Dönem sonu izin tazminatı karşılığı	3.064.669	2.199.357

SOMPO JAPAN SİGORTA ANONİM ŞİRKETİ**31 Aralık 2018 tarihi itibarıyla hazırlanan finansal tablolara ilişkin dipnotlar**

(Para Birimi: Türk Lirası (TL) olarak ifade edilmiştir.)

23. Diğer yükümlülükler ve masraf karşılıkları (devamı)

İş davaları karşılığının dönem içindeki hareketi aşağıdaki gibidir:

	31 Aralık 2018	31 Aralık 2017
Dönem başı iş davaları karşılığı	721.617	585.536
Dönem içi ödenen	(199.888)	(79.503)
Cari dönemde ayrılan/(iptal edilen) karşılık tutarı	400.735	215.584
Dönem sonu iş davaları karşılığı	922.464	721.617

31 Aralık 2018 ve 31 Aralık 2017 tarihleri itibarıyla diğer çeşitli borçların detayı aşağıdaki gibidir:

	31 Aralık 2018	31 Aralık 2017
Satıcılara borçlar	8.879.642	7.082.084
Diğer borçlar	43.781	6.313.264
	8.923.423	13.395.348

24. Net sigorta prim geliri

1 Ocak - 31 Aralık 2018	Kara araçları	Kara araçları sorumluluk	Yangın ve doğal afetler	Genel zararlar	Nakliyat	Kaza	Diğer	Toplam
Alınan primler	561.904.008	1.250.121.082	279.504.210	208.330.917	31.699.149	11.055.766	166.555.811	2.509.170.943
Reasüransa devredilen primler	(2.553.636)	(379.715.136)	(240.552.990)	(176.280.101)	(19.035.282)	(2.324.550)	(56.685.200)	(877.146.895)
SGK'ya devredilen primler	-	(108.893.493)	-	-	-	(208.832)	-	(109.102.325)
Toplam	559.350.372	761.512.453	38.951.220	32.050.816	12.663.867	8.522.384	109.870.611	1.522.921.723

1 Ocak - 31 Aralık 2017	Kara araçları	Kara araçları sorumluluk	Yangın ve doğal afetler	Genel zararlar	Nakliyat	Kaza	Diğer	Toplam
Alınan primler	466.082.804	1.230.130.376	214.084.378	197.207.135	25.561.581	11.569.950	119.391.149	2.264.027.373
Reasüransa devredilen primler	(1.913.582)	(225.259.103)	(178.140.829)	(162.419.952)	(15.844.776)	(1.989.136)	(41.982.383)	(627.549.761)
SGK'ya devredilen primler	-	(114.190.583)	-	-	-	(181.233)	-	(114.371.816)
Toplam	464.169.222	890.680.690	35.943.549	34.787.183	9.716.805	9.399.581	77.408.766	1.522.105.796

25. Aidat (ücret) gelirleri

Bulunmamaktadır.

26. Yatırım gelirleri/(giderleri)

Yukarıda "Finansal risk yönetimi" notunda (Not 4.2) gösterilmiştir.

Şirket'in 31 Aralık 2018 tarihi itibarıyla sigorta muamele vergisi tutarı 12.703.322 TL'dir (31 Aralık 2017: 14.430.850 TL).

27. Finansal varlıkların net tahakkuk gelirleri

Yukarıda "Finansal risk yönetimi" notunda (Not 4.2) gösterilmiştir.

28. Gerçeğe uygun değer farkı kâr veya zarara yansıtılan aktifler

Yukarıda "Finansal risk yönetimi" notunda (Not 4.2) gösterilmiştir.

SOMPO JAPAN SİGORTA ANONİM ŞİRKETİ

31 Aralık 2018 tarihi itibarıyla hazırlanan finansal tablolara ilişkin dipnotlar

(Para Birimi: Türk Lirası (TL) olarak ifade edilmiştir.)

29. Sigorta hak ve talepleri

	31 Aralık 2018	31 Aralık 2017
Ödenen hasarlar, reasürör payı düşülmüş olarak	(926.852.322)	(787.079.060)
Kazanılmamış primler karşılığında değişim, reasürör payı ve SGK düşülmüş olarak	(27.699.437)	166.557.519
Muallak tazminatlar karşılığında değişim, reasürör payı düşülmüş olarak	(273.794.073)	(435.455.866)
Dengeleme karşılığında değişim, reasürör payı düşülmüş olarak	(5.262.170)	(4.700.502)
Devam eden riskler karşılığında değişim, reasürör payı düşülmüş olarak	132.660	(44.629)
Toplam	(1.233.475.340)	(1.060.722.538)

30. Yatırım sözleşmeleri hakları

Bulunmamaktadır (31 Aralık 2017: Bulunmamaktadır).

31. Zaruri diğer giderler

Giderlerin Şirket içindeki niteliklerine veya işlevlerine dayanan gruplama aşağıda Not 32'de verilmiştir.

32. Gider çeşitleri

31 Aralık 2018 ve 2017 tarihlerinde sona eren dönemlere ilişkin faaliyet giderlerinin detayı aşağıdaki gibidir:

	31 Aralık 2018	31 Aralık 2017
Komisyon giderleri (Not 17)	(322.860.400)	(295.579.454)
<i>Dönem içinde tahakkuk eden aracılar komisyonları (Not 17)</i>	(344.703.580)	(302.250.433)
<i>Ertelenmiş üretim komisyonlarındaki değişim^(*) (Not 17)</i>	21.843.180	6.670.979
Çalışanlara sağlanan fayda giderleri (Not 33)	(81.480.232)	(67.441.815)
Reasürörlerden kazanılan komisyon gelirleri (Not 10)	142.374.797	88.160.509
<i>Dönem içerisinde reasürörlerden tahakkuk eden komisyon gelirleri (Not 10)</i>	155.589.837	130.999.769
<i>Ertelenmiş komisyon gelirlerindeki değişim^(*) (Not 10)</i>	(13.215.040)	(42.839.260)
Kira giderleri	(6.854.112)	(5.007.905)
Yönetim ve hizmet giderleri	(3.320.403)	(2.725.683)
Bilgi işlem giderleri	(7.158.646)	(5.580.545)
Taahhüt giderleri	(4.213.367)	(2.926.023)
Pazarlama ve satış giderleri	(16.796.095)	(8.602.449)
Haberleşme giderleri	(1.111.162)	(890.816)
Seyahat giderleri	(769.960)	(936.025)
Vergi, resim ve harçlar	(377.193)	(430.652)
Matbu evrak, kırtasiye ve büro giderleri	(1.356.669)	(956.236)
Posta ve kargo giderleri	(378.982)	(338.183)
Danışmanlık Giderleri	(3.136.740)	(964.935)
Banka masraf giderleri	(429.946)	(421.510)
Toplam	(307.869.110)	(304.641.722)

SOMPO JAPAN SİGORTA ANONİM ŞİRKETİ

31 Aralık 2018 tarihi itibarıyla hazırlanan finansal tablolara ilişkin dipnotlar

(Para Birimi: Türk Lirası (TL) olarak ifade edilmiştir.)

33. Çalışanlara sağlanan fayda giderleri

31 Aralık 2018 ve 2017 tarihlerinde sona eren dönemlere ilişkin çalışanlara sağlanan fayda giderlerinin detayı aşağıdaki gibidir:

	31 Aralık 2018	31 Aralık 2017
Maaş ve ücretler	(54.662.372)	(43.889.184)
Diğer yan haklar	(12.197.999)	(9.669.333)
Bonus, prim ve komisyonlar	(6.253.352)	(6.993.611)
Sosyal güvenlik primleri işveren payı	(8.366.509)	(6.889.687)
Toplam	(81.480.232)	(67.441.815)

34. Finansal maliyetler

Dönemin tüm finansman giderleri yukarıda "Finansal risk yönetimi" notunda (Not 4.2) gösterilmiştir. Üretim maliyetine veya sabit varlıkların maliyetine verilen finansman gideri bulunmamaktadır.

35. Gelir vergileri

Finansal tablolarda gösterilen gelir vergisi giderlerini oluşturan kalemler aşağıdaki gibidir:

	31 Aralık 2018	31 Aralık 2017
Kurumlar vergisi yükümlülüğü:		
Hesaplanan kurumlar vergisi karşılığı	(93.861.576)	(72.258.569)
Ertelenmiş vergi:		
Ertelenmiş vergi geliri/(gideri) (Not 21)	13.558.982	2.558.936
Toplam	(80.302.594)	(69.699.633)

31 Aralık 2018 ve 2017 tarihlerinde sonra eren dönemlere ilişkin, Şirket'in finansal tablolarında oluşan vergi öncesi faaliyet kârı üzerinden yasal vergi oranı ile hesaplanan gelir vergisi karşılığı ile Şirket'in etkin vergi oranı ile hesaplanan fiili gelir vergisi karşılığı arasındaki mutabakatı aşağıdaki tabloda detaylandırılmıştır:

	31 Aralık 2018		31 Aralık 2017	
		Vergi oranı (%)		Vergi oranı (%)
Vergi öncesi kâr	368.269.894		348.019.374	
Yasal vergi oranına göre gelir vergisi karşılığı	(81.019.377)	(22,00)	(69.603.875)	(20,00)
Kanunen kabul edilmeyen giderler	(119.997)	(0,03)	(101.773)	(0,03)
Vergi oranındaki değişiklik etkisi	528.783	0,14	-	-
Diğer	307.997	0,08	6.015	(0,04)
Toplam gelir vergisi gideri/(geliri)	(80.302.594)	(21,81)	(69.699.633)	(19,98)

36. Net kur değişim gelirleri

Yukarıda "Finansal risk yönetimi" notunda (Not 4.2) gösterilmiştir.

37. Hisse başına kazanç

Hisse başına kazanç Şirket'in cari dönem net kârının, dönemin ağırlıklı ortalama pay senedi sayısına bölünmesi ile hesaplanmıştır.

	31 Aralık 2018	31 Aralık 2017
Hesap dönemi itibarıyla kâr	287.777.690	278.329.766
Ağırlık ortalama hisse senedi sayısı	19.000.000.000	19.000.000.000
Hisse başına kazanç (TL)	0,015	0,0146

SOMPO JAPAN SİGORTA ANONİM ŞİRKETİ

31 Aralık 2018 tarihi itibarıyla hazırlanan finansal tablolara ilişkin dipnotlar

(Para Birimi: Türk Lirası (TL) olarak ifade edilmiştir.)

38. Hisse başı kâr payı

26 Mart 2018 tarihinde yapılan Şirket Olağan Genel Kurul Toplantısı'nda Şirket'in 2017 faaliyetleri sonucunda oluşan net dönem kârının yedeklere aktarılmasına karar verilmiştir.

39. Faaliyetlerden yaratılan nakit

Esas faaliyetlerden kaynaklanan nakit akımları nakit akış tablolarında gösterilmiştir.

40. Hisse senedine dönüştürülebilir tahvil

Bulunmamaktadır.

41. Paraya çevrilebilir imtiyazlı hisse senetleri

Bulunmamaktadır.

42. Riskler

Normal faaliyetleri içerisinde Şirket, ağırlıklı olarak sigortacılık faaliyetlerinden kaynaklanmak üzere çok sayıda hukuki anlaşmazlıklar, davalar ve tazminat davaları ile karşı karşıyadır. Bu davalar, gerek muallak tazminat karşılığı gerekse de maliyet gider karşılıkları içerisinde gerekli karşılıklar ayrılmak suretiyle finansal tablolara yansıtılmaktadır.

31 Aralık 2018 tarihi itibarıyla, Şirket'in davalı olduğu tüm davaların toplam tutarı 232.895.677 TL (31 Aralık 2017: 220.376.583 TL) olmakla beraber, Şirket aleyhine sonuçlanması durumunda doğacak muhtemel sorumluluk miktarı, açılan davalar ve yapılan icra takipleri için faiz ve diğer giderler dahil 550.656.857 TL (31 Aralık 2017: 409.908.142 TL) dir.

31 Aralık 2018 tarihi itibarıyla, Şirket'in davacı olduğu tüm davaların Şirket lehine sonuçlanması halinde brüt olarak 124.587.873 TL (31 Aralık 2017: 90.104.903 TL) rücu tahsilatı beklenmektedir ve reasürör payı da dikkate alınarak 92.661.885 TL (31 Aralık 2017: 64.424.791 TL) (Not 12) tutarında gelir tahakkuku yapılarak aynı tutarda alacak karşılığı kayıtlara yansıtılmıştır. Şirket'in şüpheli acente alacaklarına karşın açmış olduğu davalar için toplam (8.450.867) TL (31 Aralık 2017: (4.904.512) TL) (Not 12) tutarında karşılık ayrılmıştır. Aynı zamanda Şirket'in aleyhine açılan iş davaları için (922.464) TL (31 Aralık 2017: (721.617) TL) (Not 23) tutarında karşılık ayrılmıştır.

43. Taahhütler

Şirket'in faaliyetleri gereği hayat dışı sigorta branşlarında vermiş olduğu teminatların detayı Not 17'de verilmiştir.

Genel müdürlük ve bölge ofislerinin kullanımı için kiralanmış gayrimenkuller ile pazarlama ve satış ekibine tahsis edilen kiralık araçlar için faaliyet kiralaması çerçevesinde ödenecek asgari kira ödemelerinin toplamı aşağıdaki gibidir:

TL taahhütler	31 Aralık 2018	31 Aralık 2017
1 yıldan az	5.396.050	300.500
Bir yıldan fazla beş yıldan az	16.153.601	180.600
Ödenecek asgari kira ödemelerinin toplamı	21.549.651	481.100

ABD Doları taahhütler	31 Aralık 2018	31 Aralık 2017
1 yıldan az	-	964.620
Bir yıldan fazla beş yıldan az	-	556.500
Ödenecek asgari kira ödemelerinin toplamı	-	1.521.120

44. İşletme birleşmeleri

Bulunmamaktadır.

SOMPO JAPAN SİGORTA ANONİM ŞİRKETİ**31 Aralık 2018 tarihi itibarıyla hazırlanan finansal tablolara ilişkin dipnotlar**

(Para Birimi: Türk Lirası (TL) olarak ifade edilmiştir.)

45. İlişkili taraflarla işlemler

Sompo Japan Nipponkoa Insurance Inc. ve bağlı olduğu gruplar ve bu grupların iştirak ve bağlı ortaklıkları bu finansal tablolar açısından ilişkili kuruluş olarak tanımlanmıştır.

31 Aralık 2018 ve 31 Aralık 2017 tarihleri itibarıyla ilişkili kuruluş bakiyeleri aşağıdaki gibidir:

	31 Aralık 2018	31 Aralık 2017
Sompo Japan Nipponkoa Insurance Inc.	43.577	50.022
İlişkili taraflardan alacaklar	43.577	50.022

	31 Aralık 2018	31 Aralık 2017
Sompo Japan Nipponkoa Insurance Company of Europe	(67.869)	(455.833)
Sompo Japan Nipponkoa Insurance Company of Europe Germany Branch	47.455	(67.818)
Sompo Japan Nipponkoa Insurance Inc.	(5.707.198)	(5.789.764)
Canopus Managing Limited	(13.996)	(11.727)
Sigortacılık faaliyetlerinden borçlar	(5.741.608)	(6.325.142)

31 Aralık 2018 ve 31 Aralık 2017 tarihlerinde sona eren hesap dönemlerinde ilişkili kuruluşlarla gerçekleştirilen işlemler aşağıdaki gibidir:

	31 Aralık 2018	31 Aralık 2017
Sompo Japan Nipponkoa Insurance Company of Europe	(183.983)	(126.471)
Sompo Japan Nipponkoa Insurance Company of Europe Germany Branch	68.693	52.744
Sompo Japan Nipponkoa Insurance Inc.	14.713.238	14.033.105
Canopus Managing Limited	1.974	-
Alınan komisyon	14.599.922	13.959.378

	31 Aralık 2018	31 Aralık 2017
Sompo Japan Nipponkoa Insurance Company of Europe	922.733	78.900
Sompo Japan Nipponkoa Insurance Company of Europe Germany Branch	298.039	215.550
Sompo Japan Nipponkoa Insurance	36.260.242	35.398.667
Canopus Managing Limited	7.904	-
Devredilen prim	37.488.918	35.693.117

	31 Aralık 2018	31 Aralık 2017
Sompo Japan Nipponkoa Insurance Company of Europe	436.118	410.157
Sompo Japan Nipponkoa Insurance Company of Europe Germany Branch	143.897	29.709
Sompo Japan Nipponkoa Insurance Inc.	17.577.457	15.801.254
Canopus Managing Limited	-	679.912
Ödenen hasarlar	18.157.472	16.921.032

	31 Aralık 2018	31 Aralık 2017
Sompo Japan Nipponkoa Insurance Inc.	21.836	23.996
Faaliyet dışı gelirler	21.836	23.996

İlişkili kuruluşlardan olan alacaklar için herhangi bir teminat alınmamıştır.

Ortaklar, iştirakler ve bağlı ortaklıklardan alacaklar nedeniyle ayrılan şüpheli alacak tutarı ve bunların borçları bulunmamaktadır.

Ortaklar, iştirakler ve bağlı ortaklıklar lehine verilen garanti, taahhüt, kefalet, avans, ciro gibi yükümlülükler bulunmamaktadır.

SOMPO JAPAN SİGORTA ANONİM ŞİRKETİ

31 Aralık 2018 tarihi itibarıyla hazırlanan finansal tablolara ilişkin dipnotlar

(Para Birimi: Türk Lirası (TL) olarak ifade edilmiştir.)

46. Raporlama döneminden sonra ortaya çıkan olaylar

Bulunmamaktadır.

47. Diğer

47.1 Finansal tablolardaki “diğer” ibaresini taşıyan hesap kalemlerinden dahil olduğu grubun toplam tutarının %20'sini veya bilanço aktif toplamının %5'ini aşan kalemlerin ad ve tutarları

“Diğer Alacaklar” grubunun altında yer alan “Diğer Çeşitli Alacaklar” hesabının tutarı 2.274 TL (31 Aralık 2017: 592.209 TL) olup, DASK (Doğal Afet Sigortaları Kurumu) cari bakiyesi ile ters bakiye düzeltmesinden oluşmaktadır.

47.2 “Diğer alacaklar” ile “Diğer kısa veya uzun vadeli borçlar” hesap kalemi içinde bulunan ve bilanço aktif toplamının yüzde birini aşan, personelden alacaklar ile personele borçlar tutarlarının ayrı ayrı toplamları:

Bulunmamaktadır.

47.3 Nazım hesaplarda takip edilen rücu alacaklarına ilişkin tutarlar:

Bulunmamaktadır.

47.4 Önceki döneme ilişkin gelir ve giderler ile önceki döneme ait gider ve zararların tutarlarını ve kaynakları gösteren açıklayıcı not:

Bulunmamaktadır.

Taşınmazlar üzerinde sahip olunan aynı haklar ve bunların değerleri:

Bulunmamaktadır.

47.5 Yer alması gereken diğer notlar

Dönemin karşılık ve reeskont giderleri:

a) Karşılık giderleri

31 Aralık 2018 ve 2017 tarihlerinde sona eren dönemlere ilişkin reeskont ve karşılık giderlerinin detayı aşağıdaki gibidir:

	31 Aralık 2018	31 Aralık 2017
Esas faaliyetlerden alacaklar için ayrılan değer düşüklüğü karşılık giderleri, net	(31.407.721)	(20.246.452)
Kullanılmayan izinler için ayrılan karşılık giderleri	(865.312)	(491.057)
Kıdem tazminatı karşılık gideri	(853.220)	(230.047)
İş davaları karşılık giderleri	(200.847)	(136.081)
Karşılıklar hesabı	(33.327.100)	(21.103.637)
	31 Aralık 2018	31 Aralık 2017
Reeskont faiz gelirleri/(giderleri)	(10.175.218)	(3.495.158)
Reeskont hesabı	(10.175.218)	(3.495.158)
	31 Aralık 2018	31 Aralık 2017
Kazanılmamış primler karşılığı	27.699.437	(166.557.519)
Muallak hasar karşılığı	(273.794.073)	(435.455.866)
Devam eden riskler karşılığı	132.660	(44.629)
Dengeleme karşılığı	(5.262.170)	(4.700.502)
Teknik karşılıklar	(251.224.144)	(606.758.516)

SOMPO JAPAN SİGORTA ANONİM ŞİRKETİ**31 Aralık 2018 tarihi itibarıyla hazırlanan finansal tablolara ilişkin dipnotlar**

(Para Birimi: Türk Lirası (TL) olarak ifade edilmiştir.)

47. Diğer (devamı)**b) Diğer gider ve zararlar**

	31 Aralık 2018	31 Aralık 2017
Kanunen kabul edilmeyen giderler (-)	(545.439)	(508.865)
Diğer gider ve zararlar (-)	(26.900)	(4.415)
Diğer gider ve zararlar (-)	(572.339)	(513.280)

c) Diğer gelir ve kârlar

	31 Aralık 2018	31 Aralık 2017
Vade farkı gelirleri	893.987	1.621.063
Diğer gelir ve kârlar	893.987	1.621.063

d) Gelecek yıllara ait diğer gelirler

	31 Aralık 2018	31 Aralık 2017
Komisyon gelirleri	285.714	-
Gelecek yıllara ait gelirler	285.714	-

e) Diğer teknik giderler

	31 Aralık 2018	31 Aralık 2017
Asistans hizmet giderleri	(34.668.572)	(33.296.377)
Diğer teknik giderler	(7.829.710)	(9.902.715)
Diğer teknik giderler	(42.498.282)	(43.199.092)

SOMPO JAPAN SİGORTA ANONİM ŞİRKETİ

31 Aralık 2018 tarihi itibarıyla hazırlanan finansal tablolara ilişkin dipnotlar

(Para Birimi: Türk Lirası (TL) olarak ifade edilmiştir.)

47. Diğer (devamı)

47.6 Kâr dağıtım tablosu

	Dipnot	Cari dönem 31 Aralık 2018	Önceki dönem 31 Aralık 2017
I. DÖNEM KÂRININ DAĞITIMI			
1.1. DÖNEM KÂRI		368.269.894	348.019.374
1.2. ÖDENECEK VERGİ VE YASAL YÜKÜMLÜLÜKLER		(80.492.204)	(69.689.608)
1.2.1. Kurumlar Vergisi (Gelir Vergisi)		(93.861.576)	(72.258.569)
1.2.2. Gelir Vergisi Kesintisi		-	-
1.2.3. Diğer Vergi ve Yasal Yükümlülükler		13.369.372	2.568.961
A NET DÖNEM KÂRI (1.1 - 1.2)		287.777.690	278.329.766
1.3. GEÇMİŞ DÖNEMLER ZARARI (-)		-	-
1.4. BİRİNCİ TERTİP YASAL AKÇE		13.916.489	7101.096
1.5. ŞİRKETTE BIRAKILMASI VE TASARRUFU ZORUNLU YASAL FONLAR (-)		-	-
B DAĞITILABİLİR NET DÖNEM KÂRI [(A - (1.3 + 1.4 + 1.5)]		273.861.201	271.228.670
1.6. ORTAKLARA BİRİNCİ TEMETTÜ (-)		-	-
1.6.1. Hisse Senedi Sahiplerine		-	-
1.6.2. İmtiyazlı Hisse Senedi Sahiplerine		-	-
1.6.3. Katılma İntifa Senedi Sahiplerine		-	-
1.6.4. Kâra İştirakli Tahvil Sahiplerine		-	-
1.6.5. Kâr ve Zarar Ortaklığı Belgesi Sahiplerine		-	-
1.7. PERSONELE TEMETTÜ (-)		-	-
1.8. YÖNETİM KURULUNA TEMETTÜ (-)		-	-
1.9. ORTAKLARA İKİNCİ TEMETTÜ (-)		-	-
1.9.1. Hisse Senedi Sahiplerine		-	-
1.9.2. İmtiyazlı Hisse Senedi Sahiplerine		-	-
1.9.3. Katılma İntifa Senedi Sahiplerine		-	-
1.9.4. Kâra İştirakli Tahvil Sahiplerine		-	-
1.9.5. Kâr ve Zarar Ortaklığı Belgesi Sahiplerine		-	-
1.10. İKİNCİ TERTİP YASAL YEDEK AKÇE (-)		-	6.815.393
1.11. STATÜ YEDEKLERİ (-)		-	-
1.12. OLAĞANÜSTÜ YEDEKLER		-	264.413.277
1.13. DİĞER YEDEKLER		-	-
1.14. ÖZEL FONLAR		-	-
II. YEDEKLERDEN DAĞITIM			
2.1. DAĞITILAN YEDEKLER		-	-
2.2. İKİNCİ TERTİP YASAL YEDEKLER (-)		-	-
2.3. ORTAKLARA PAY (-)		-	-
2.3.1. Hisse Senedi Sahiplerine		-	-
2.3.2. İmtiyazlı Hisse Senedi Sahiplerine		-	-
2.3.3. Katılma İntifa Senedi Sahiplerine		-	-
2.3.4. Kâra İştirakli Tahvil Sahiplerine		-	-
2.3.5. Kâr ve Zarar Ortaklığı Belgesi Sahiplerine		-	-
2.4. PERSONELE PAY (-)		-	-
2.5. YÖNETİM KURULUNA PAY (-)		-	-
III. HİSSE BAŞINA KÂR			
3.1. HİSSE SENEDİ SAHİPLERİNE		-	-
3.2. HİSSE SENEDİ SAHİPLERİNE (%)		-	-
3.3. İMTİYAZLI HİSSE SENEDİ SAHİPLERİNE		-	-
3.4. İMTİYAZLI HİSSE SENEDİ SAHİPLERİNE (%)		-	-
IV. HİSSE BAŞINA TEMETTÜ			
4.1. HİSSE SENEDİ SAHİPLERİNE		-	-
4.2. HİSSE SENEDİ SAHİPLERİNE (%)		-	-
4.3. İMTİYAZLI HİSSE SENEDİ SAHİPLERİNE		-	-
4.4. İMTİYAZLI HİSSE SENEDİ SAHİPLERİNE (%)		-	-

26 Mart 2018 tarihinde yapılan Şirket Olağan Genel Kurul Toplantısı'nda Şirket'in 2017 faaliyetleri sonucunda oluşan net dönem kârının yedeklere aktarılmasına karar verilmiştir. Kâr dağıtımı hakkında yetkili organ Genel Kurul olup bu finansal tabloların düzenlendiği tarih itibarıyla yıllık olağan Genel Kurul toplantısı henüz yapılmamıştır. 2018 yılına ilişkin kâr dağıtım önerisi henüz Yönetim Kurulu tarafından hazırlanmamış olduğundan 2018 yılı kâr dağıtım tablosunda sadece dağıtılabilir net dönem kârı tutarı belirtilmiştir.

İLETİŞİM

GENEL MÜDÜRLÜK

Rüzgarlıbahçe Mah. Cumhuriyet Cad. Acarlar
İş Merkezi No: 10 C Blok 34803 Kavacık-
Beykoz, İstanbul
Telefon: 0850 250 81 81
Faks: 0216 538 62 90

BÖLGE MÜDÜRLÜKLERİ

İSTANBUL AVRUPA BÖLGE MÜDÜRLÜĞÜ

Rüzgarlıbahçe Mah. Cumhuriyet Cad. Acarlar
İş Merkezi No: 10 C Blok 34803 Kavacık-
Beykoz, İstanbul
Telefon: 0850 250 81 81
Faks: 0216 538 62 90

AKDENİZ BÖLGE MÜDÜRLÜĞÜ

Yeşilbahçe Mahallesi, 1470 Sokak, No:10/4
Antalya
Telefon: 0242 313 12 11
Faks: 0242 313 18 58

BURSA BÖLGE MÜDÜRLÜĞÜ

Odunluk Mah. Akpınar Cad. Efe Towers A
Blok No:15/A Ofis:28
Nilüfer, Bursa
Telefon: 0224 220 04 50
Faks: 0224 224 04 60

KARADENİZ BÖLGE MÜDÜRLÜĞÜ

Sanayi Mah. Devlet Sahilyolu Cad. Dedehan
İş Merkezi Kat:1 No:15 Ortahisar, Trabzon
Telefon: 0462 321 84 99
Faks: 0462 323 34 71

EGE BÖLGE KOORDİNATÖRLÜĞÜ

Adalet Mahallesi Manas Bulvarı No: 47
Folkart Towers B/2901 Bayraklı, İzmir
Telefon: 0232 455 53 00
Faks: 0232 455 53 45

GÜNEY ANADOLU BÖLGE MÜDÜRLÜĞÜ

Cemalpaşa Mah. Cevat Yurdakul Cad. No:28
Oğuz Ayhan Apt. Asma Kat No: 3 Seyhan,
Adana
Telefon: 0322 459 09 86
Faks: 0322 459 82 08

ORTA ANADOLU BÖLGE MÜDÜRLÜĞÜ

Yaşam Cad. Söğütözü Mah. Ak Plaza
No:7/20 Kat: 6 Söğütözü, Ankara
Telefon: 0312 292 54 00
Faks: 0312 292 54 45

İSTANBUL ANADOLU BÖLGE MÜDÜRLÜĞÜ

Rüzgarlıbahçe Mah. Cumhuriyet Cad. Acarlar
İş Merkezi No: 10 C Blok 34803 Kavacık
Beykoz, İstanbul
Telefon: 0216 538 60 00
Faks: 0216 538 62 96 - 97

İSTANBUL ANADOLU DOĞU BÖLGE MÜDÜRLÜĞÜ

Lapis Han Plaza, Esentepe Mah. Cevizli
D-100 Güney Yanyol Cad. No: 25 Kat: 4 Ofis
No: 4110 Soğanlık
Kartal, İstanbul
Telefon: 0216 538 60 00
Faks: 0216 538 62 96 - 97

BATI İSTANBUL VE TRAKYA BÖLGE MÜDÜRLÜĞÜ

Ataköy 7-8-9-10.Kısım Mahallesi
Çobançeşme E5 Yanyol No: 20/2 Ataköy
Towers B Blok D: 62-63
Bakırköy, İstanbul
Telefon: 0212 942 56 08
Faks: 0212 803 40 79

ŞUBELER

DENİZLİ ŞUBESİ

Sıracapılar Mah. 1522 Sokak No: 5/1 D: 1
Merkezefendi, DENİZLİ
Telefon: 0258 265 64 54
Faks: 0258 265 64 55

ESKİŞEHİR ŞUBESİ

Hoşnudiye Mah. 732. Sokak No: 14 Kat: 5
Daire: 68 Tepebaşı, Eskişehir
Telefon: 0222 335 70 77
Faks: 0222 335 70 76

KAYSERİ ŞUBESİ

Gevher Nesibe Mah.Tekin Sokak Defterdarlık
Yanı Hukuk Plaza No: 6 Kat: 1 D: 1, 38009
Kocasinan, Kayseri
Telefon: 0352 221 47 00 - 04
Faks: 0352 221 47 05

KONYA ŞUBESİ

Şeker Mah. Kerbela Sokak Avrukon Plaza No:
2/505 Selçuklu, Konya
Telefon: 0332 502 14 14
Faks: 0332 502 14 15

GAZİANTEP ŞUBESİ

İncilipınar Mah. Nail Bilen Cad. Uğur Plaza
Sit. Uğur Plaza Apt. No:5/89
Şehitkamil, Gaziantep
Telefon: 0342 251 36 36
Faks: 0342 326 50 00

SAMSUN ŞUBESİ

Kılıçdede Mh. Kastamonu Sk. No:6/81
İlkadım, SAMSUN
Telefon: 0362 221 07 80
Faks: 0850 733 74 90

www.sompojapan.com.tr